



## III OTRAS RESOLUCIONES

### **CONSEJERÍA DE ECONOMÍA Y HACIENDA**

*RESOLUCIÓN de 25 de junio de 2012, de la Intervención General, por la que se publica la información anual del ejercicio 2011, de las entidades del sector público autonómico con presupuesto limitativo. (2012061043)*

La Ley 18/2010, de 28 de diciembre, de Presupuestos Generales de la Comunidad Autónoma de Extremadura para 2011 establece en su artículo 45, denominado Transparencia en la ejecución presupuestaria, que la Intervención General publicará en el Diario Oficial de Extremadura y en la página web de la Junta de Extremadura, en el primer semestre del ejercicio siguiente al que vaya referida la información, de todas las entidades del sector público autonómico con presupuesto limitativo, la información anual siguiente:

- Ejecución del presupuesto de gastos, clasificado orgánicamente por secciones presupuestarias, funcionalmente por grupos de función y económicamente por capítulos.
- Modificaciones del presupuesto de gastos según el tipo de modificación, clasificado orgánicamente por secciones presupuestarias, funcionalmente por grupos de función y económicamente por capítulos.
- Ejecución del presupuesto de ingresos clasificado económicamente por capítulos.
- Cálculo de la capacidad o necesidad de financiación en términos de Contabilidad Nacional (SEC '95).
- Evolución del endeudamiento durante el ejercicio.
- Conjunto de indicadores presupuestarios que informen, entre otros aspectos del superávit o déficit en relación con el número de habitantes y el PIB Regional; del nivel de endeudamiento referido al número de habitantes, PIB Regional y presupuesto total de la Comunidad; ingresos fiscales por habitante; gasto no financiero por habitante; inversión realizada por habitante.

En uso de la facultad que otorga a la Intervención General el artículo 45 mencionado,

RESUELVO:

Publicar en el Diario Oficial de Extremadura y en la página web de la Junta de Extremadura (Consejería de Economía y Hacienda, Intervención General) la información anual correspondiente al ejercicio 2011, de todas las entidades del sector público autonómico con presupuesto limitativo que se detallan en el Anexo, agrupada en los siguientes apartados:

- A) Ejecución Presupuestaria 4.º trimestre 2011.
- B) Capacidad o necesidad de financiación en términos de contabilidad nacional (SEC '95).
- C) Evolución del endeudamiento en el ejercicio 2011.
- D) Indicadores presupuestarios.

Mérida, a 25 de junio de 2012.

El Interventor General,  
EDUARDO DELGADO



**ENTIDADES DEL SECTOR PÚBLICO AUTONÓMICO  
CON PRESUPUESTO LIMITATIVO:**

- 1.-JUNTA DE EXTREMADURA.
- 2.-ASAMBLEA DE EXTREMADURA.
- 3.-CONSEJO CONSULTIVO DE EXTREMADURA.
- 4.-CONSEJO ECONOMICO Y SOCIAL DE EXTREMADURA.
- 5.-SERVICIO EXTREMEÑO DE SALUD.
- 6.-INSTITUTO DEL CORCHO, LA MADERA Y EL CARBÓN VEGETAL.
- 7.-INSTITUTO DE LA MUJER DE EXTREMADURA.
- 8.-CONSEJO DE LA JUVENTUD DE EXTREMADURA.
- 9.-UNIVERSIDAD DE EXTREMADURA.
- 10.-CONSORCIO MUSEO VOSTELL MALPARTIDA.
- 11.-CONSORCIO MUSEO ETNOGRÁFICO GONZALEZ SANTANA.
- 12.-CONSORCIO CACERES 2016.



**A) EJECUCIÓN PRESUPUESTARIA  
4º TRIMESTRE 2011**



## **1. - JUNTA DE EXTREMADURA**



## JUNTA DE EXTREMADURA

Consejería de Economía y Hacienda  
Intervención General

## Presupuesto de gastos de corriente

### Ejecución detallada (Por sección)

Fecha del listado : 21/06/2012

Oficina contable : 14001 JUNTA DE EXTREMADURA		Sección : Todos										
Servicio : Todos		Fecha contable a 31 de diciembre de 2011										
	Crédito inicial	Total modificaciones	Créditos definitivos	Autorizaciones	Disposiciones	Obligaciones	Pagos	Obligaciones Pte pago	% Ejec. A	% Ejec. D	% Ejec. O	% Ejec. pagos
02 PRESIDENCIA, VICEPRESIDENCIA PRIMERA Y PORTAVOCIA	79.185.640,00	940.577,30	80.126.217,30	73.449.597,75	71.970.894,47	71.597.685,23	68.073.091,88	3.524.593,35	91,67	89,82	89,36	84,96
10 CONSEJERIA DE ADMINISTRACION PUBLICA Y HACIENDA	68.311.616,00	23.888.706,30	92.200.322,30	83.883.582,49	83.848.030,88	82.991.490,90	76.901.286,66	6.090.204,24	90,98	90,94	90,01	83,41
11 CONSEJERIA DE LOS JOVENES Y DEL DEPORTE	42.885.038,00	588.608,00	43.473.646,00	40.479.577,56	40.399.694,24	38.919.127,56	32.411.219,99	6.507.907,57	93,11	92,93	89,52	74,55
12 CONSEJERIA DE AGRICULTURA Y DESARROLLO RURAL	950.379.904,00	36.980.101,00	987.360.005,00	961.630.812,09	953.268.551,60	915.265.346,85	840.647.269,12	74.618.077,73	97,39	96,55	92,70	85,14
13 CONSEJERIA DE EDUCACION	859.459.875,00	16.234.124,18	875.693.999,18	861.347.863,92	861.065.005,64	853.017.422,18	830.369.294,45	22.648.127,73	98,36	98,33	97,41	94,82
14 CONSEJERIA DE IGUALDAD Y EMPLEO	360.771.637,00	41.077.355,62	401.848.992,62	376.341.240,41	375.379.865,06	335.576.015,28	295.007.047,32	40.568.967,96	93,65	93,41	83,51	73,41
15 CONSEJERIA DE INDUSTRIA, ENERGIA Y MEDIO AMBIENTE	123.642.895,00	7.434.464,82	131.077.359,82	113.970.232,65	111.831.478,14	103.764.048,67	85.376.176,21	18.387.872,46	86,95	85,32	79,16	65,13
16 CONSEJERIA DE FOMENTO (F08)	318.034.059,00	1.710.869,96	319.744.928,96	297.794.633,93	296.258.120,64	279.574.361,23	213.888.161,98	65.686.198,25	93,14	92,65	87,44	66,89
17 CONSEJERIA DE CULTURA Y TURISMO	86.671.464,00	1.543.641,18	88.215.105,18	80.831.880,73	80.781.795,73	79.400.931,49	70.547.251,12	8.853.680,37	91,63	91,57	90,01	79,97
18 CONSEJERIA DE SANIDAD Y DEPENDENCIA	1.843.001.825,00	25.725.053,54	1.868.726.878,54	1.857.950.359,01	1.857.922.806,49	1.854.667.600,10	1.805.460.549,01	49.207.051,09	99,42	99,42	99,25	96,61
19 CONSEJERIA DE ECONOMIA, COMERCIO E INNOVACION	288.170.283,00	13.541.674,52	301.711.957,52	246.641.380,94	246.327.541,03	222.440.583,58	170.394.251,56	52.046.332,02	87,55	87,44	78,96	60,49
20 ENDEUDAMIENTO PUBLICO	189.969.631,00	7.759.097,00	197.728.728,00	194.263.849,73	194.263.849,73	194.260.309,73	194.260.309,73	0,00	98,25	98,25	98,25	98,25
<b>Totales :</b>	<b>5.190.483.667,00</b>	<b>177.424.273,42</b>	<b>5.367.907.940,42</b>	<b>5.188.584.991,21</b>	<b>5.173.317.633,65</b>	<b>5.031.474.922,80</b>	<b>4.683.335.909,03</b>	<b>348.139.013,77</b>	<b>96,66</b>	<b>96,37</b>	<b>93,73</b>	<b>87,25</b>





## JUNTA DE EXTREMADURA

Consejería de Economía y Hacienda  
Intervención General

## Presupuesto de gastos de corriente Ejecución detallada (Por grupo de función)

Fecha del listado : 21/06/2012

Oficina contable : 14001 JUNTA DE EXTREMADURA		Sección : Todos										
Servicio : Todos		Fecha contable a 31 de diciembre de 2011										
	Crédito inicial	Total modificaciones	Créditos definitivos	Autorizaciones	Disposiciones	Obligaciones	Pagos	Obligaciones Pte pago	% Ejec. A	% Ejec. D	% Ejec. O	% Ejec. pagos
1 ACTUACIONES DE CARACTER GENERAL	337.482.681,00	32.436.543,55	369.919.224,55	357.044.860,79	356.961.655,02	355.643.344,94	345.778.551,23	9.864.793,71	96,52	96,50	96,14	93,47
2 ACTUACIONES DE CARACTER SOCIAL	1.874.513.187,00	76.427.802,80	1.950.940.989,80	1.879.999.296,59	1.876.764.724,52	1.816.243.781,87	1.698.637.497,89	117.606.283,98	96,36	96,20	93,10	87,07
3 ACTUACIONES DE CARACTER ECONOMICO	1.437.326.303,00	53.951.363,41	1.491.277.666,41	1.395.959.774,17	1.384.010.194,45	1.304.006.736,33	1.118.028.568,12	185.978.166,21	93,61	92,81	87,44	74,97
8 TRANSFERENCIAS INTERNAS	1.541.161.496,00	14.608.563,66	1.555.770.059,66	1.555.581.059,66	1.555.581.059,66	1.555.581.059,66	1.520.891.291,79	34.689.767,87	99,99	99,99	99,99	97,76
<b>Totales :</b>	<b>5.190.483.667,00</b>	<b>177.424.273,42</b>	<b>5.367.907.940,42</b>	<b>5.188.584.991,21</b>	<b>5.173.317.633,65</b>	<b>5.031.474.922,80</b>	<b>4.683.335.909,03</b>	<b>348.139.013,77</b>	<b>96,66</b>	<b>96,37</b>	<b>93,73</b>	<b>87,25</b>



IPd



## JUNTA DE EXTREMADURA


Consejería de Economía y Hacienda  
Intervención General

## Presupuesto de gastos de corriente

### Ejecución detallada (Por capítulo)

Fecha del listado : 21/06/2012

Oficina contable : 14001 JUNTA DE EXTREMADURA		Sección : Todos										
Servicio : Todos		Fecha contable a 31 de diciembre de 2011										
	Crédito inicial	Total modificaciones	Créditos definitivos	Autorizaciones	Disposiciones	Obligaciones	Pagos	Obligaciones Pte pago	% Ejec. A	% Ejec. D	% Ejec. O	% Ejec. pagos
1 GASTOS DE PERSONAL	1.020.616.834,00	41.917.796,20	1.062.534.630,20	1.043.147.773,19	1.043.147.773,19	1.043.022.337,16	1.032.825.003,08	10.193.334,08	98,18	98,18	98,16	97,20
2 GASTOS CORRIENTES EN BIENES Y SERVICIOS	193.693.716,00	39.751.526,86	233.445.242,86	221.742.120,09	221.619.211,56	216.172.197,37	180.385.254,02	35.686.943,35	94,99	94,93	92,60	77,31
3 GASTOS FINANCIEROS	62.347.325,00	7.801.405,78	70.148.730,78	66.683.852,97	66.683.852,97	66.680.312,97	66.638.004,19	42.308,78	95,06	95,06	95,06	95,00
4 TRANSFERENCIAS CORRIENTES	2.827.363.166,00	44.466.583,57	2.871.829.749,57	2.842.750.335,37	2.840.551.367,38	2.797.964.855,82	2.698.233.069,41	99.731.786,41	98,99	98,91	97,43	93,96
6 INVERSIONES REALES	555.742.023,00	37.881.239,59	593.623.262,59	519.697.357,34	516.661.442,67	485.197.414,35	355.866.801,31	129.330.613,04	87,55	87,04	81,73	59,95
7 TRANSFERENCIAS DE CAPITAL	401.522.037,00	-4.394.278,58	397.127.758,42	356.941.246,71	347.031.680,34	284.815.499,59	221.661.471,48	63.154.028,11	89,88	87,39	71,72	55,82
8 ACTIVOS FINANCIEROS	1.576.260,00	10.000.000,00	11.576.260,00	10.000.000,00	10.000.000,00	10.000.000,00	0,00	10.000.000,00	86,38	86,38	86,38	0,00
9 PASIVOS FINANCIEROS	127.622.306,00	0,00	127.622.306,00	127.622.305,54	127.622.305,54	127.622.305,54	127.622.305,54	0,00	100,00	100,00	100,00	100,00
<b>Totales :</b>	<b>5.190.483.667,00</b>	<b>177.424.273,42</b>	<b>5.367.907.940,42</b>	<b>5.188.584.991,21</b>	<b>5.173.317.633,65</b>	<b>5.031.474.922,80</b>	<b>4.683.335.909,03</b>	<b>348.139.013,77</b>	<b>96,96</b>	<b>96,37</b>	<b>93,73</b>	<b>87,25</b>





## JUNTA DE EXTREMADURA

Consejería de Economía y Hacienda  
Intervención General

## PRESUPUESTO DE GASTOS DE CORRIENTE DETALLES DE MODIFICACIONES DE CRÉDITO (POR SECCIÓN)

Fecha del listado : 21/06/2012

Oficina contable : 14001 JUNTA DE EXTREMADURA		Sección : Todos										
Servicio : Todos		Fecha contable a 31 de diciembre de 2011										
Códigos extraordinarios	Suplementos de crédito	Ampliaciones de crédito	Transferencias negativas	Transferencias positivas	Incorporaciones de remanentes	Generaciones de crédito	Bajas por anulación	Redistribuciones negativas	Redistribuciones positivas	Total Modificaciones		
02 PRESIDENCIA, VICEPRESIDENCIA PRIMERA Y PORTAVOCIA	1.031.185,00	0,00	2.806.404,71	2.698.464,71	0,00	17.331,30	0,00	136.104,00	136.104,00	940.577,30		
10 CONSEJERIA DE ADMINISTRACION PUBLICA Y HACIENDA	1.491.715,00	0,00	3.716.455,00	2.118.455,00	0,00	676.545,00	128.547,00	94.268,27	94.268,27	23.888.706,30		
11 CONSEJERIA DE LOS JOVENES Y DEL DEPORTE	353.608,00	0,00	4.611.491,98	4.611.491,98	0,00	235.000,00	0,00	45.500,00	45.500,00	588.608,00		
12 CONSEJERIA DE AGRICULTURA Y DESARROLLO RURAL	4.171.458,00	0,00	12.665.253,22	14.808.076,77	2.940.170,81	14.187.524,96	105.215,00	784.713,31	784.713,31	36.980.101,00		
13 CONSEJERIA DE EDUCACION	13.170.876,00	0,00	17.944.133,69	19.822.821,94	0,00	4.162.538,18	2.977.998,25	29.760,84	29.760,84	16.234.124,18		
14 CONSEJERIA DE IGUALDAD Y EMPLEO	4.604.210,00	0,00	12.506.618,59	11.205.527,34	33.251.166,77	11.376.172,10	6.863.102,00	1.869.478,91	1.869.478,91	41.077.355,62		
15 CONSEJERIA DE INDUSTRIA, ENERGIA Y MEDIO AMBIENTE	3.566.952,00	0,00	6.550.386,24	6.104.725,10	4.288.191,00	2.480.142,31	2.455.159,35	8.254,00	8.254,00	7.434.464,82		
16 CONSEJERIA DE FOMENTO (F08)	2.051.991,00	0,00	29.658.351,73	27.965.189,32	1.133.205,80	867.321,12	648.485,55	3.253.626,60	3.253.626,60	1.710.869,96		
17 CONSEJERIA DE CULTURA Y TURISMO	1.124.601,00	0,00	5.201.891,40	4.920.294,40	2.997.303,12	38.570,00	2.335.235,94	32.813,00	32.813,00	1.543.641,18		
18 CONSEJERIA DE SANIDAD Y DEPENDENCIA	19.285.752,71	0,00	8.316.205,41	9.922.145,41	0,00	4.942.892,83	89.532,00	376.511,64	376.511,64	25.725.053,54		
19 CONSEJERIA DE ECONOMIA, COMERCIO E INNOVACION	1.074.139,00	0,00	23.293.014,08	23.293.014,08	1.054.679,33	11.641.122,35	228.266,16	2.893.522,06	2.893.522,06	13.541.674,52		
20 ENDEUDAMIENTO PUBLICO	0,00	0,00	3.307.509,65	3.307.509,65	0,00	0,00	0,00	0,00	0,00	7.759.097,00		
<b>Totales :</b>	<b>51.906.488,71</b>	<b>0,00</b>	<b>130.577.715,70</b>	<b>130.577.715,70</b>	<b>45.664.716,83</b>	<b>50.625.180,15</b>	<b>15.821.541,25</b>	<b>9.524.552,63</b>	<b>9.524.552,63</b>	<b>177.424.273,42</b>		



IPd





## JUNTA DE EXTREMADURA

Consejería de Economía y Hacienda  
Intervención General

## PRESUPUESTO DE GASTOS DE CORRIENTE

### DETALLES DE MODIFICACIONES DE CRÉDITO (POR GRUPO DE FUNCIÓN)

Fecha del listado : 21/06/2012

Oficina contable : 14001 JUNTA DE EXTREMADURA		Sección : Todos										
Servicio : Todos		Fecha contable a 31 de diciembre de 2011										
	Créditos extraordinarios	Suplementos de crédito	Ampliaciones de crédito	Transferencias negativas	Transferencias positivas	Incorporaciones de remanentes	Generaciones de crédito	Bajas por amortización	Redistribuciones negativas	Redistribuciones positivas	Total Modificaciones	
1	2.120.116,00	0,00	31.206.090,30	7.949.538,52	6.511.877,77	0,00	676.545,00	128.547,00	94.268,27	94.268,27	32.436.543,55	
2	28.636.873,00	0,00	0,00	56.288.432,54	59.894.943,32	37.381.675,89	19.554.019,64	12.781.276,31	3.233.814,99	3.233.814,99	76.427.802,80	
3	10.706.516,00	0,00	13.843.338,68	66.329.744,64	62.590.346,03	8.283.041,14	27.769.584,14	2.911.717,94	6.196.469,37	6.196.469,37	53.951.363,41	
8	10.442.983,71	0,00	0,00	0,00	1.540.548,58	0,00	2.625.031,37	0,00	0,00	0,00	14.608.563,66	
<b>Totales :</b>		0,00	45.049.428,98	130.577.715,70	130.577.715,70	45.664.716,83	50.625.180,15	15.821.541,25	9.524.552,63	9.524.552,63	177.424.273,42	





## JUNTA DE EXTREMADURA

Consejería de Economía y Hacienda  
Intervención General

## PRESUPUESTO DE GASTOS DE CORRIENTE DETALLES DE MODIFICACIONES DE CRÉDITO (POR CAPÍTULO)

Fecha del listado : 21/06/2012

Oficina contable : 14001 JUNTA DE EXTREMADURA		Sección : Todos										
Servicio : Todos		Fecha contable a 31 de diciembre de 2011										
	Créditos extraordinarios	Suplementos de crédito	Ampliaciones de crédito	Transferencias negativas	Transferencias positivas	Incorporaciones de remanentes	Generaciones de crédito	Bajas por anulación	Redistribuciones negativas	Redistribuciones positivas	Total Modificaciones	
1 GASTOS DE PERSONAL	41.463.505,00	0,00	0,00	19.532.501,25	19.897.546,85	0,00	2.948.791,60	2.859.546,00	0,84	0,84	41.917.796,20	
2 GASTOS CORRIENTES EN BIENES Y SERVICIOS	0,00	0,00	23.446.983,30	6.039.575,61	20.306.914,37	161.586,14	2.248.937,47	373.308,81	40.549,00	40.549,00	39.751.526,88	
3 GASTOS FINANCIEROS	0,00	0,00	7.759.097,00	3.307.509,65	3.349.818,43	0,00	0,00	0,00	0,00	0,00	7.801.405,78	
4 TRANSFERENCIAS CORRIENTES	10.442.883,71	0,00	13.843.338,68	29.439.442,09	19.621.483,52	25.112.763,47	12.503.595,53	7.618.139,25	2.351.364,50	2.351.364,50	44.466.583,57	
6 INVERSIONES REALES	0,00	0,00	0,00	39.825.472,66	55.749.409,37	13.959.446,27	10.925.326,80	2.927.470,19	5.249.874,29	5.249.874,29	37.881.239,59	
7 TRANSFERENCIAS DE CAPITAL	0,00	0,00	0,00	32.433.214,44	11.652.543,16	6.430.940,95	11.998.528,75	2.043.077,00	1.882.764,00	1.882.764,00	- 4.394.278,58	
8 ACTIVOS FINANCIEROS	0,00	0,00	0,00	0,00	0,00	0,00	10.000.000,00	0,00	0,00	0,00	10.000.000,00	
9 PASIVOS FINANCIEROS	0,00	0,00	0,00	0,00	0,00	0,00	0,00	0,00	0,00	0,00	0,00	

Totales : 51.906.488,71 | 0,00 | 45.049.428,98 | 130.577.715,70 | 130.577.715,70 | 45.664.716,83 | 50.625.180,15 | 15.821.541,25 | 9.524.552,63 | 9.524.552,63 | 171.424.273,42



IPd



## JUNTA DE EXTREMADURA

Consejería de Economía y Hacienda  
Intervención General

## Presupuesto de ingresos de corriente Ejecución detallada (Por capítulo)

Fecha contable a 31 de diciembre de 2011

Fecha del listado : 21/06/2012

Oficina contable : 14001 JUNTA DE EXTREMADURA	Previsiones iniciales	Modificaciones previsiones	Previsiones definitivas	Total derechos reconocidos netos	Recaudación neta	Derechos pendiente cobro	% Ejecución derechos	% Ejecución cobros
1 IMPUESTOS DIRECTOS	638.374.117,00	0,00	638.374.117,00	679.561.838,38	638.735.437,91	40.826.400,47	106,45	100,06
2 IMPUESTOS INDIRECTOS	1.011.844.589,00	0,00	1.011.844.589,00	977.587.794,01	971.427.314,52	6.160.479,49	96,61	96,01
3 TASAS, PRECIOS PUBLICOS Y OTROS INGRESOS	118.880.887,00	1.878.898,46	120.759.785,46	130.582.005,45	130.582.005,45	0,00	108,13	108,13
4 TRANSFERENCIAS CORRIENTES	2.311.849.799,00	19.606.446,85	2.331.456.245,85	2.049.235.659,22	1.996.156.062,07	53.079.597,15	87,90	85,62
5 INGRESOS PATRIMONIALES	10.210.780,00	0,00	10.210.780,00	12.567.975,26	12.264.523,76	303.451,50	123,09	120,11
6 ENAJENACION DE INVERSIONES REALES	96.734.906,00	0,00	96.734.906,00	10.459.627,27	10.459.627,27	0,00	10,81	10,81
7 TRANSFERENCIAS DE CAPITAL	453.514.405,00	16.280.566,08	469.794.971,08	322.446.866,03	214.690.599,89	107.756.266,14	68,64	45,70
8 ACTIVOS FINANCIEROS	56.416.966,00	139.658.362,03	196.075.328,03	776.773,26	776.773,26	0,00	0,40	0,40
9 PASIVOS FINANCIEROS	492.657.218,00	0,00	492.657.218,00	472.500.000,00	472.500.000,00	0,00	95,91	95,91
Totales :	5.190.483.667,00	177.424.273,42	5.367.907.940,42	4.655.718.538,88	4.447.592.344,13	208.126.194,75	86,73	82,86

IPD





**2. – ASAMBLEA DE EXTREMADURA**



**3.-CONSEJO CONSULTIVO DE EXTREMADURA**



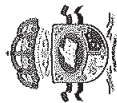
CONSEJO CONSULTIVO DE EXTREMADURA  
**ESTADO DE LIQUIDACIÓN DEL PRESUPUESTO  
 EJERCICIO 2011**



**I. LIQUIDACION DEL PRESUPUESTO DE GASTOS**  
 CLASIFICACION ORGANICA  
 CLASIFICACION FUNCIONAL POR PROGRAMAS

PROGRAMA ÚNICO 111B

SECRETARIA GENERAL



CLASIFICACION ECONOMICA	EXPLICACION	CRÉDITOS PRESUPUESTARIOS			GASTOS COMPROMETIDOS	OBLIGAC. RECONOC. NETAS	INCREMENTOS DE CRÉDITO	PAGOS	OBLIGAC. PDTES. DE PAGO A 31 DE DICIEMBRE
		INICIALES	MODIFIC.	DEFINITIV					
100.00	Sueldos Altos Cargos	72.780,00	-544,99	72.235,01	72.235,01	0,00	0,00	67.508,35	4.726,66
101.00	Complemento de destino altos cargos	113.884,00	-0,33	113.883,67	113.883,67	0,00	0,00	106.431,75	7.451,92
101.01	Complemento específico altos cargos	152.632,00	-0,45	152.631,55	152.631,55	0,00	0,00	142.644,20	9.987,35
110.00	Sueldos del grupo A de personal eventual	14.556,00	-4.573,39	9.982,61	9.982,61	0,00	0,00	9.329,40	653,21
110.01	Sueldos del grupo B de personal eventual	25.665,00	-8.063,77	17.601,23	17.601,23	0,00	0,00	16.449,51	1.151,72
111.00	Complemento de destino de personal eventual	25.930,00	-5.904,34	20.025,66	20.025,66	0,00	0,00	18.715,29	1.310,37
120.00	Complemento específico de personal eventual	28.616,00	-6.515,95	22.100,05	22.100,05	0,00	0,00	20.653,95	1.446,10
120.01	Sueldos del grupo A de funcionarios y estatut.	87.336,00	-12.074,64	75.261,36	75.261,36	0,00	0,00	70.336,68	4.924,68
120.02	Sueldos del grupo B de funcionarios y estatut.	12.833,00	-1.774,23	11.058,77	11.058,77	0,00	0,00	10.335,15	723,62
120.03	Sueldos del grupo C de funcionarios y estatut.	9.857,00	-1.362,78	8.494,22	8.494,22	0,00	0,00	7.938,41	555,81
120.04	Sueldos del grupo D de funcionarios y estatut.	41.885,00	-5.790,81	36.094,19	36.094,19	0,00	0,00	33.732,39	2.361,80
120.05	Sueldos del grupo E de funcionarios y estatut.	15.358,00	-2.123,32	13.234,68	13.234,68	0,00	0,00	12.368,68	866,00
120.06	Tiempos de funcionarios y estatutarios	55.160,00	-7.626,15	47.533,85	47.533,85	0,00	0,00	44.423,51	3.110,34
120.06	Otras retribuc. básicas de funcionarios y estat.	1,00	-0,14	0,86	0,86	0,00	0,00	0,81	0,05
121.00	Complemento de destino de funcionarios y est.	106.297,00	-10.445,51	95.851,49	95.851,49	0,00	0,00	89.579,51	6.271,98
121.01	Complemento específico de funcionarios y est.	158.986,00	-15.621,15	143.364,85	143.364,85	0,00	0,00	133.965,18	9.379,67
121.06	Complemento de carrera profesional de funcion.	16.282,00	-1.599,99	14.682,01	14.682,01	0,00	0,00	13.721,31	960,70
121.99	Otros complementos de funcionarios y estat.	6.160,00	-605,33	5.554,67	5.554,67	0,00	0,00	5.191,21	363,46
151.00	Gratificaciones	30.400,00	-30.250,00	150,00	150,00	0,00	0,00	140,18	9,82
160.00	Cuotas sociales a cargo del empleador	218.115,00	-79.591,01	138.523,99	138.523,99	0,00	0,00	124.358,56	14.165,43
161.03	Otras indemnizaciones a cargo del empleador	6.000,00	-6.000,00	0,00	0,00	0,00	0,00	0,00	0,00
162.00	Formación y perfeccionamiento del personal	6.000,00	-6.000,00	0,00	0,00	0,00	0,00	0,00	0,00
202.00	Arrendamiento Edificios y otras construcciones	9.000,00	-95,14	8.904,86	8.904,86	0,00	0,00	8.904,86	0,00
206.00	Arrendamientos Equipos para proceso informac.	20.000,00	-237,81	19.762,19	19.762,19	0,00	0,00	19.762,19	0,00
212.00	Reparaciones de Edificios y otras construc.	3.500,00	-2.390,35	1.109,65	1.109,65	0,00	0,00	1.109,65	0,00
213.00	Reparaciones Maquinaria, instalac. y utilidades	11.000,00	0,00	12.000,00	15.943,41	-3.943,41	0,00	15.943,41	0,00
214.00	Reparaciones Elementos de transporte	12.000,00	-687,26	10.312,74	6.369,33	3.943,41	0,00	6.369,33	0,00
216.00	Reparaciones Equipos para proceso informac.	6.500,00	-3.373,00	3.127,00	3.127,00	0,00	0,00	3.127,00	0,00
220.00	M.offc. Ordinario no inventar	27.500,00	-4.245,71	23.254,29	13.231,17	10.023,12	0,00	13.231,17	0,00
220.01	M.offc. Prensa, revist, publicaciones	45.000,00	-22.783,21	22.216,79	22.216,79	0,00	0,00	22.216,79	0,00
220.02	Mat.informat. no inventariable	6.000,00	-1.201,65	4.798,35	4.798,35	0,00	0,00	4.798,35	0,00
221.00	Suministr. Energía Eléctrica	19.500,00	0,00	19.500,00	24.611,23	-5.111,23	0,00	24.611,23	0,00
221.01	Suministro Agua	1.500,00	-723,29	776,71	776,71	0,00	0,00	776,71	0,00
221.02	Suministro de Gas	10.000,00	-6.209,91	3.790,09	3.790,09	0,00	0,00	3.790,09	0,00
221.03	Suministro Combustible	18.000,00	-1.229,38	16.770,62	16.770,62	0,00	0,00	16.770,62	0,00
221.04	Sum. Lencería y Vestuario	2.300,00	-1.655,25	644,75	644,75	0,00	0,00	644,75	0,00



SECRETARÍA GENERAL

CONSEJO CONSULTIVO DE EXTREMADURA  
ESTADO DE LIQUIDACIÓN DEL PRESUPUESTO  
EJERCICIO 2011

I. LIQUIDACION DEL PRESUPUESTO DE GASTOS  
CLASIFICACION ORGANICA  
CLASIFICACION FUNCIONAL POR PROGRAMAS

PROGRAMA ÚNICO 111B




CLASIFICACIÓN ECONÓMICA	EXPLICACIÓN	CRÉDITOS PRESUPUESTARIOS			GASTOS COMPROMETIDOS	OBLIGAC. RECONOC. NETAS	REMANENTES DE CRÉDITO	PAGOS	OBLIGAC. PDTES. DE PAGO A 31 DE DICIEMBRE
		INICIALES	MODIFIC.	DEFINITIV					
222.00	Comunicac. Telefónicas	22.000,00	-5.961,19	16.038,81	16.038,81	16.038,81	0,00	16.038,81	0,00
222.01	Comunicac. Postales	8.500,00	-5.902,87	2.597,13	2.597,13	2.597,13	0,00	2.597,13	0,00
223.00	Transportes	5.000,00	-5.000,00	0,00	0,00	0,00	0,00	0,00	0,00
224.00	Primas de Seguros	21.000,00	-3.569,93	17.430,07	17.430,07	17.430,07	0,00	17.430,07	0,00
226.01	Atenc. Protocolarias y rep.	7.500,00	-3.466,73	4.033,27	4.033,27	4.033,27	0,00	4.033,27	0,00
226.06	Reuniones, Conferen., Cursos	19.000,00	-3.707,66	15.292,34	15.292,34	15.292,34	0,00	15.276,28	16,06
226.07	Oposiciones y pruebas selectivas	1.000,00	-1.000,00	0,00	0,00	0,00	0,00	0,00	0,00
226.99	Otros gastos diversos	7.000,00	-4.065,11	2.934,89	2.934,89	2.934,89	0,00	2.934,89	0,00
227.00	Tbj.otr.emp.:Limpieza,aseo	29.000,00	0,00	29.000,00	31.635,88	31.635,88	-2.635,88	31.635,88	0,00
227.01	Tbj.otr.emp.:Seguridad	57.000,00	0,00	57.000,00	59.276,01	59.276,01	-2.276,01	54.405,55	4.870,46
227.03	Trab.otras.emp.:Postales	1.000,00	-986,04	13,96	13,96	13,96	0,00	13,96	0,00
227.06	Tb.ot.emp.Estudios y Trib.técnicos	20.000,00	-588,32	19.411,68	19.411,68	19.411,68	0,00	19.411,68	0,00
230.00	Alojamiento y Manutenc.	9.500,00	-4.634,00	4.866,00	4.866,00	4.866,00	0,00	4.863,52	2,48
231.00	Gastos de viaje	4.500,00	-4.149,64	350,36	350,36	350,36	0,00	348,40	1,96
233.00	Asistencia	3.100,00	-3.100,00	0,00	0,00	0,00	0,00	0,00	0,00
624.00	Elementos de transporte	30.000,00	-30.000,00	0,00	0,00	0,00	0,00	0,00	0,00
625.00	Inversión: Mobiliario	30.000,00	-30.000,00	0,00	0,00	0,00	0,00	0,00	0,00
626.00	Inver.Equ.para Proc.Inform.	30.000,00	-10.356,51	19.643,49	19.643,49	19.643,49	0,00	7.843,49	11.800,00
629.00	Otros activos materiales	10.000,00	2.419.766,05	2.429.766,05	0,00	2.429.766,05	0,00	0,00	0,00
640.00	Inversión Aplicac.Informáticas	37.900,00	-16.638,48	21.261,52	21.261,52	21.261,52	0,00	306,80	20.954,72
	<b>TOTAL</b>	<b>1.749.513,00</b>	<b>2.035.339,33</b>	<b>3.784.852,33</b>	<b>1.355.086,28</b>	<b>1.355.086,28</b>	<b>2.429.766,05</b>	<b>1.247.019,91</b>	<b>108.066,37</b>





SECRETARÍA GENERAL



CONSEJO CONSULTIVO DE EXTREMADURA

2011

03.01.111B

PROGRAMA ÚNICO 111B



MODIFICACIONES DE CRÉDITO  
CLASIFICACIÓN ORGÁNICA.....  
CLASIFICACIÓN FUNCIONAL POR PROGRAMAS.....

CLASIFICACIÓN ECONÓMICA	EXPLICACIÓN	CRÉDITOS EXTRAORDINARIOS	SUPLEMENTOS DE CRÉDITO	AMPLIACIONES DE CRÉDITO	TRANSFERENCIAS DE CRÉDITO		INCORPORACIONES PERMANENTES DE CRÉDITO	CRÉDITOS GENERADOS POR INGRESOS	BAJAS POR ANULACIÓN Y RECTIFICACIONES	OTRAS MODIFICACIONES	TOTAL MODIFICACIONES
					POSITIVAS	NEGATIVAS					
100.00	Sueldos Altos Cargos					-544,99					-544,99
101.00	Complemento de destino altos cargos					-0,33					-0,33
101.01	Complemento específico altos cargos					-0,45					-0,45
110.00	Sueldos del grupo A de personal eventual					-4.573,39					-4.573,39
110.01	Sueldos del grupo B de personal eventual					-8.063,77					-8.063,77
111.00	Complemento de destino de personal eventual					-5.904,34					-5.904,34
111.01	Complemento específico de personal eventual					-6.515,95					-6.515,95
120.00	Sueldos del grupo A de funcionarios y estatut.					-12.074,64					-12.074,64
120.01	Sueldos del grupo B de funcionarios y estatut.					-1.774,23					-1.774,23
120.02	Sueldos del grupo C de funcionarios y estatut.					-1.362,78					-1.362,78
120.03	Sueldos del grupo D de funcionarios y estatut.					-5.790,81					-5.790,81
120.04	Sueldos del grupo E de funcionarios y estatut.					-2.123,32					-2.123,32
120.05	Trienios de funcionarios y estatutarios					-7.626,15					-7.626,15
120.06	Otras retribuc. básicas de funcionarios y estat.					-0,14					-0,14
121.00	Complemento de destino de funcionarios y est.					-10.445,51					-10.445,51
121.01	Complemento específico de funcionarios y est.					-15.621,15					-15.621,15
121.06	Complemento de carrera profesional de funcion.					-1.599,99					-1.599,99
121.99	Otros complementos de funcionarios y estat.					-605,33					-605,33
151.00	Gratificaciones					-30.250,00					-30.250,00
160.00	Cuotas sociales a cargo del empleador					-79.591,01					-79.591,01
161.03	Otras indemnizaciones a cargo del empleador					-6.000,00					-6.000,00
162.00	Formación y perfeccionamiento del personal					-6.000,00					-6.000,00
202.00	Arrend. Edif. y otras const.					-95,14					-95,14
206.00	Arrend. Equipos informac.					-237,81					-237,81
212.00	Reparac. Edificios y otras constr.					-2.390,35					-2.390,35
214.00	Elementos de transporte					-687,26					-687,26
216.00	Equipos proceso informac.					-3.373,00					-3.373,00
220.00	Material de oficina ordinario no inventariable					-4.245,71					-4.245,71
220.01	M.off. Prensa, revist, publicaciones					-22.783,21					-22.783,21
220.02	Mat.informat. no inventariable					-1.201,65					-1.201,65
221.01	Suministro Agua					-723,29					-723,29
221.02	Suministro de Gas					-6.209,91					-6.209,91
221.03	Suministro de Combustible					-1.229,38					-1.229,38
221.04	Suministro de Lencería y Vestuario					-1.655,25					-1.655,25





SECRETARÍA GENERAL



CONSEJO CONSULTIVO DE EXTREMADURA

2011

03.01.111B

PROGRAMA ÚNICO 111B

MODIFICACIONES DE CRÉDITO

CLASIFICACIÓN ORGÁNICA.....

CLASIFICACIÓN FUNCIONAL POR PROGRAMAS.....



CLASIFICACIÓN ECONÓMICA	EXPLICACIÓN	CRÉDITOS EXTRAORDINARIOS	SUPLEMENTOS DE CRÉDITO	AMPLIACIONES DE CRÉDITO	TRANSFERENCIAS DE CRÉDITO		INCORPORACIONES REMANENTES DE CRÉDITO	CRÉDITOS GENERADOS POR INGRESOS	BAJAS POR ANULACIÓN Y RECTIFICACIONES	OTRAS MODIFICACIONES	TOTAL MODIFIC.
					POSITIVAS	NEGATIVAS					
222.00	Comunicaciones Telefónicas					-5.961,19					-5.961,19
222.01	Comunicaciones Postales					-5.902,87					-5.902,87
223.00	Transportes					-5.000,00					-5.000,00
224.00	Primas de seguros					-3.569,93					-3.569,93
226.01	Atenc. Protocolarias y rep.					-3.466,73					-3.466,73
226.06	Reuniones, Conferen., Cursos					-3.707,66					-3.707,66
226.07	Oposiciones y pruebas selectivas					-1.000,00					-1.000,00
226.99	Otros gastos diversos					-4.065,11					-4.065,11
227.03	Trab. otras emp.: Postales					-986,04					-986,04
227.06	Tb. ot. emp. Estudios y Trb. técnicas					-588,32					-588,32
230.00	Alojamiento y Manutención					-4.634,00					-4.634,00
231.00	Gastos de viaje					-4.149,64					-4.149,64
233.00	Asistencias					-3.100,00					-3.100,00
624.00	Inversión: Elementos de transporte					-30.000,00					-30.000,00
625.00	Inversión: Mobiliario					-30.000,00					-30.000,00
626.00	Inver. Equ. para Proc. Inform.					-10.356,51					-10.356,51
629.00	Otros activos materiales				384.426,72	0,00	2.023.556,09	11.783,24			2.419.766,05
640.00	Inversión Aplicac. informáticas					-16.638,48					-16.638,48
	<b>TOTAL</b>				<b>384.426,72</b>	<b>-384.426,72</b>	<b>2.023.556,09</b>	<b>11.783,24</b>			<b>2.035.339,33</b>



SECRETARÍA GENERAL  
CONSEJO CONSULTIVO DE EXTREMADURA  
ESTADO DE LIQUIDACIÓN DEL PRESUPUESTO  
EJERCICIO 2011



## II. LIQUIDACIÓN DEL PRESUPUESTO DE INGRESOS

CLASIFICACIÓN ECONÓMICA	EXPLICACIÓN	PREVISIONES PRESUPUESTARIAS			DERECHOS RECONOCIDOS NETOS	RECAUDACIÓN NETA	DERECHOS CANCELADOS	DERECHOS PDTES. DE COBRO A 31 DE DICIEMBRE
		INICIALES	MODIFIC.	DEFINITIV.				
1	IMPUESTOS DIRECTOS	0,00	0,00	0,00			0,00	0,00
2	IMPUESTOS INDIRECTOS	0,00	0,00	0,00			0,00	0,00
3	TASAS, PRECIOS PÚBLICOS Y OTROS INGRESOS	0,00	0,00	0,00			0,00	0,00
38	Reintegros de operaciones corrientes	0,00	0,00	0,00			0,00	0,00
380	De ejercicios cerrados	0,00	0,00	0,00			0,00	0,00
381	De presupuestos corrientes	0,00	0,00	0,00			0,00	0,00
39	Otros ingresos	0,00	0,00	0,00			0,00	0,00
393	Venta de otros bienes	0,00	0,00	0,00			0,00	0,00
399	Ingresos diversos	0,00	0,00	0,00			0,00	0,00
4	TRANSFERENCIAS CORRIENTES	0,00	0,00	0,00			0,00	0,00
40	Del Estado	0,00	0,00	0,00			0,00	0,00
41	De la Administración de la Comunidad Autónoma	0,00	0,00	0,00			0,00	0,00
410	De la Administración de la Comunidad Autónoma	1.611.613,00	0,00	1.611.613,00	1.611.613,00	1.208.709,75	0,00	402.903,25
42	De Organismos autónomos de la Comunidad Autónoma	0,00	0,00	0,00			0,00	0,00
43	De entes institucionales	0,00	0,00	0,00			0,00	0,00
44	De empresas y entes públicos de la Comunidad Autónoma	0,00	0,00	0,00			0,00	0,00
45	De comunidades autónomas	0,00	0,00	0,00			0,00	0,00
46	De entidades locales	0,00	0,00	0,00			0,00	0,00
460	De ayuntamientos	0,00	0,00	0,00			0,00	0,00
462	De diputaciones provinciales	0,00	0,00	0,00			0,00	0,00
469	De otros entes territoriales	0,00	0,00	0,00			0,00	0,00
47	De empresas privadas	0,00	0,00	0,00			0,00	0,00
48	De familias e instituciones sin fines de lucro	0,00	0,00	0,00			0,00	0,00
49	Del exterior	0,00	0,00	0,00			0,00	0,00
5	INGRESOS PATRIMONIALES	0,00	0,00	0,00			0,00	0,00
52	Intereses de depósitos	0,00	0,00	0,00			0,00	0,00
520	Intereses de cuentas bancarias	0,00	0,00	0,00			0,00	0,00
529	Intereses de otros depósitos	0,00	0,00	0,00	47.210,06	47.210,06	0,00	0,00
6	ENAJENACIÓN DE INVERSIONES REALES	0,00	0,00	0,00			0,00	0,00
7	TRANSFERENCIAS DE CAPITAL	0,00	0,00	0,00			0,00	0,00
71	De la Administración de la Comunidad Autónoma	0,00	0,00	0,00			0,00	0,00
710	De la Administración de la Comunidad Autónoma	137.900,00	0,00	137.900,00	137.900,00	103.425,00	0,00	34.475,00
8	ACTIVOS FINANCIEROS	0,00	0,00	0,00			0,00	0,00
84	Devolución de depósitos y fianzas	0,00	0,00	0,00			0,00	0,00
87	Remanente de Tesorería	0,00	0,00	0,00			0,00	0,00
870	Remanente de Tesorería	0,00	2.035.339,33	2.035.339,33			0,00	0,00
9	PASIVOS FINANCIEROS	0,00	0,00	0,00			0,00	0,00
94	Depósitos y fianzas recibidos	0,00	0,00	0,00			0,00	0,00
	TOTAL	1.749.513,00	2.035.339,33	3.784.852,33	1.796.723,06	1.359.344,81	0,00	437.378,25



**4.-CONSEJO ECONOMICO Y SOCIAL DE  
EXTREMADURA.**



**JUNTA DE EXTREMADURA**

Consejería de Economía y Hacienda  
Intervención General

**Presupuesto de gastos de corriente**  
**Ejecución detallada (Por grupo de función)**

Fecha del listado : 21/06/2012

Oficina contable : 19300 CONSEJO ECONOMICO Y SOCIAL DE EXTREMADURA  
Servicio : Todos  
Sección : Todos  
Fecha contable a 31 de diciembre de 2011

	Crédito inicial	Total modificaciones	Créditos definitivos	Autorizaciones	Disposiciones	Obligaciones	Pagos	Obligaciones Pte pago	% Eje. A	% Eje. D	% Eje. O	% Eje. pagos
3 ACTUACIONES DE CARACTER ECONOMICO	482.433,00	0,00	482.433,00	436.113,50	436.113,50	433.859,49	433.859,49	0,00	90,40	90,40	89,93	89,93
Totales :	482.433,00	0,00	482.433,00	436.113,50	436.113,50	433.859,49	433.859,49	0,00	90,40	90,40	89,93	89,93



IPd



## JUNTA DE EXTREMADURA

Consejería de Economía y Hacienda  
Intervención General

## Presupuesto de gastos de corriente Ejecución detallada (Por capítulo)

Fecha del listado : 21/06/2012

Oficina contable : 19300 CONSEJO ECONOMICO Y SOCIAL DE EXTREMADURA		Sección : Todos										
Servicio : Todos		Fecha contable a 31 de diciembre de 2011										
	Crédito inicial	Total modificaciones	Créditos definitivos	Autorizaciones	Disposiciones	Obligaciones	Pagos	Obligaciones Pte pago	% Eje. A	% Eje. D	% Eje. O	% Eje. pagos
1 GASTOS DE PERSONAL	157.749,00	1.480,12	159.229,12	157.343,64	157.343,64	157.343,62	157.343,62	0,00	98,82	98,82	98,82	98,82
2 GASTOS CORRIENTES EN BIENES Y SERVICIOS	247.184,00	- 1.480,12	245.703,88	210.033,50	210.033,50	207.779,51	207.779,51	0,00	85,48	85,48	84,57	84,57
6 INVERSIONES REALES	77.500,00	0,00	77.500,00	68.736,36	68.736,36	68.736,36	68.736,36	0,00	88,69	88,69	88,69	88,69
<b>Totales :</b>	<b>482.433,00</b>	<b>0,00</b>	<b>482.433,00</b>	<b>436.113,50</b>	<b>436.113,50</b>	<b>433.859,49</b>	<b>433.859,49</b>	<b>0,00</b>	<b>90,40</b>	<b>90,40</b>	<b>89,93</b>	<b>89,93</b>



IPd



**JUNTA DE EXTREMADURA**

Consejería de Economía y Hacienda  
Intervención General

**PRESUPUESTO DE GASTOS DE CORRIENTE  
DETALLES DE MODIFICACIONES DE CRÉDITO (POR GRUPO DE FUNCIÓN)**

Fecha del listado : 21/06/2012

Oficina contable : 19300 CONSEJO ECONOMICO Y SOCIAL DE EXTREMADURA  
Servicio : Todos  
Sección : Todos  
Fecha contable a 31 de diciembre de 2011

	Créditos extraordinarios	Suplementos de crédito	Ampliaciones de crédito	Transferencias negativas	Transferencias positivas	Incorporaciones de remanentes	Generaciones de crédito	Bajas por anulación	Redistribuciones negativas	Redistribuciones positivas	Total Modificaciones
3 ACTUACIONES DE CARACTER ECONOMICO	0,00	0,00	0,00	6.663,89	6.663,89	0,00	0,00	0,00	0,00	0,00	0,00
<b>Totales :</b>	0,00	0,00	0,00	6.663,89	6.663,89	0,00	0,00	0,00	0,00	0,00	0,00



IPd



**JUNTA DE EXTREMADURA**

Consejería de Economía y Hacienda  
Intervención General

**PRESUPUESTO DE GASTOS DE CORRIENTE  
DETALLES DE MODIFICACIONES DE CRÉDITO (POR CAPÍTULO)**

Fecha del listado : 21/06/2012

Oficina contable : 19300 CONSEJO ECONOMICO Y SOCIAL DE EXTREMADURA  
Servicio : Todos  
Sección : Todos  
Fecha contable a 31 de diciembre de 2011

	Créditos extraordinarios	Suplementos de crédito	Ampliaciones de crédito	Transferencias negativas	Transferencias positivas	Incorporaciones de remanentes	Generaciones de crédito	Bajas por anulación	Redistribuciones negativas	Redistribuciones positivas	Total Modificaciones
1 GASTOS DE PERSONAL	0,00	0,00	0,00	2.082,27	3.562,39	0,00	0,00	0,00	0,00	0,00	1.480,12
2 GASTOS CORRIENTES EN BIENES Y SERVICIOS	0,00	0,00	0,00	4.581,62	3.101,50	0,00	0,00	0,00	0,00	0,00	- 1.480,12
6 INVERSIONES REALES	0,00	0,00	0,00	0,00	0,00	0,00	0,00	0,00	0,00	0,00	0,00
<b>Totales :</b>	0,00	0,00	0,00	6.663,89	6.663,89	0,00	0,00	0,00	0,00	0,00	0,00



IPD



**JUNTA DE EXTREMADURA**

Consejería de Economía y Hacienda  
Intervención General

**Presupuesto de ingresos de corriente  
Ejecución detallada (Por capítulo)**

Fecha del listado : 21/06/2012

Fecha contable a 31 de diciembre de 2011

Oficina contable : 19300 CONSEJO ECONOMICO Y SOCIAL DE EXTREMADURA		Previsiones iniciales	Modificaciones provisiones	Previsiones definitivas	Total derechos reconocidos netos	Recaudación neta	Derechos pendiente cobro	% Ejecución derechos	% Ejecución cobros
4 TRANSFERENCIAS CORRIENTES		404.933,00	0,00	404.933,00	404.933,00	404.933,00	0,00	100,00	100,00
7 TRANSFERENCIAS DE CAPITAL		77.500,00	0,00	77.500,00	77.500,00	77.500,00	0,00	100,00	100,00
Totales :		482.433,00	0,00	482.433,00	482.433,00	482.433,00	0,00	100,00	100,00

IPPI







**5.-SERVICIO EXTREMEÑO DE SALUD.**



**Presupuesto de gastos de corriente**  
Ejecución detallada (Por grupo de función)

Fecha: **31/12/2011**

	Crédito Inicial	Total Modificaciones	Créditos Definitivos	Autorizaciones	Disposiciones	Obligaciones Reconocidas Netas	Pagos Netos	Obligaciones Pendientes de Pago
2 ACTUACIONES DE CARÁCTER SOCIAL	1.514.175.731,00	14.606.203,66	1.528.781.934,66	1.528.215.928,29	1.527.925.927,30	1.527.910.648,62	1.502.149.182,95	25.761.465,67
800X TRANSFERENCIAS ENTRE SUBSECTORES	11.469,00	0,00	11.469,00	11.469,00	11.469,00	11.469,00	11.469,00	0,00
<b>Totales:</b>	<b>1.514.187.200,00</b>	<b>14.606.203,66</b>	<b>1.528.793.403,66</b>	<b>1.528.227.397,29</b>	<b>1.527.937.396,30</b>	<b>1.527.922.117,62</b>	<b>1.502.160.651,95</b>	<b>25.761.465,67</b>



## Presupuesto de gastos de corriente

### Ejecución detallada (Por capítulo)

**Fecha: 31/12/2011**

	Crédito Inicial	Total Modificaciones	Créditos Definitivos	Autorizaciones	Disposiciones	Obligaciones Reconocidas Netas	Pagos Netos	Obligaciones Pendientes de Pago
1 GASTOS DE PERSONAL	749.024.411,00	60.216.195,14	809.240.606,14	809.240.606,14	809.240.606,14	809.240.606,14	808.659.776,20	580.829,94
2 GASTOS CORRIENTES EN BIENES Y SERVICIOS	330.907.670,00	-376.288,33	330.531.381,67	330.429.686,41	330.429.686,41	330.418.204,81	316.283.768,83	14.134.435,98
4 TRANSFERENCIAS CORRIENTES	389.574.298,00	-37.573.402,20	352.000.895,80	351.830.660,48	351.830.660,48	351.830.660,48	350.298.250,11	902.410,37
6 INVERSIONES REALES	44.295.821,00	-7.300.481,95	36.995.339,05	36.701.263,26	36.411.262,27	36.407.465,19	26.263.675,81	10.143.789,38
7 TRANSFERENCIAS DE CAPITAL	385.000,00	-359.819,00	25.181,00	25.181,00	25.181,00	25.181,00	25.181,00	0,00
<b>Totales:</b>	<b>1.514.187.200,00</b>	<b>14.606.203,66</b>	<b>1.528.793.403,66</b>	<b>1.528.227.397,29</b>	<b>1.527.937.396,30</b>	<b>1.527.922.117,62</b>	<b>1.502.160.651,95</b>	<b>25.761.465,67</b>



**Presupuesto de gastos de corriente**  
**DETALLES DE MODIFICACIONES DE CRÉDITO (POR GRUPO DE FUNCIÓN)**

Fecha: 31/12/2011

14.606.203,66

	Créditos Extraordinarios	Ampliaciones de Crédito	Transferencias Negativas	Transferencias Positivas	Incorporaciones de Remanentes	Generaciones de Crédito	Bajas por Anulación	Total Modificaciones
2 ACTUACIONES DE CARACTER SOCIAL	0,00	14.606.203,66	90.393.374,38	90.393.374,38	0,00	0,00	0,00	14.606.203,66

Totales:	0,00	14.606.203,66	90.393.374,38	90.393.374,38	0,00	0,00	0,00	14.606.203,66
----------	------	---------------	---------------	---------------	------	------	------	---------------



**Presupuesto de gastos de corriente**  
**DETALLES DE MODIFICACIONES DE CRÉDITO (POR CAPÍTULO)**

**Fecha: 31/12/2011**

	Créditos Extraordinarios	Ampliaciones de Crédito	Transferencias Negativas	Transferencias Positivas	Incorporaciones de Remanentes	Generaciones de Crédito	Bajas por Anulación	Total Modificaciones
1 GASTOS DE PERSONAL	0,00	13.295.383,92	24.931.943,89	71.852.755,11	0,00	0,00	0,00	60.216.195,14
2 GASTOS CORRIENTES EN BIENES Y SERVICIOS	0,00	1.050.788,76	18.272.837,62	16.845.760,53	0,00	0,00	0,00	-376.288,33
4 TRANSFERENCIAS CORRIENTES	0,00	82.017,73	38.195.028,67	539.608,74	0,00	0,00	0,00	-37.573.402,20
6 INVERSIONES REALES	0,00	178.013,25	8.633.745,20	1.155.250,00	0,00	0,00	0,00	-7.300.481,95
7 TRANSFERENCIAS DE CAPITAL	0,00	0,00	359.819,00	0,00	0,00	0,00	0,00	-359.819,00

Totales:	0,00	14.606.203,66	90.393.374,38	90.393.374,38	0,00	0,00	0,00	14.606.203,66
----------	------	---------------	---------------	---------------	------	------	------	---------------



**Presupuesto de ingresos de corriente**  
Ejecución detallada (Por capítulo)

**Fecha: 31/12/2011**

	Previsiones Iniciales	Modificaciones Previsiones	Previsiones Definitivas	Total Derechos Reconocidos Netos	Recaudación Neta	Derechos Pendientes de Cobro
3 TASAS, PRECIOS PUBLICOS Y OTROS INGRESOS	5.000,00	0,00	5.000,00	213.075,19	213.075,19	0,00
4 TRANSFERENCIAS CORRIENTES	1.469.501.379,00	14.428.190,41	1.483.929.569,41	1.483.929.569,41	1.453.967.328,29	29.962.241,12
5 INGRESOS PATRIMONIALES	150.000,00	0,00	150.000,00	199.354,46	199.354,46	0,00
7 TRANSFERENCIAS DE CAPITAL	44.530.821,00	178.013,25	44.708.834,25	44.708.834,25	40.826.694,00	3.882.140,25
8 ACTIVOS FINANCIEROS	0,00	0,00	0,00	6.704,03	6.704,03	0,00

Totales:	1.514.187.200,00	14.606.203,66	1.528.793.403,66	1.529.057.537,34	1.495.213.155,97	33.844.381,37
----------	------------------	---------------	------------------	------------------	------------------	---------------



**6.-INSTITUTO DEL CORCHO, LA MADERA Y EL  
CARBÓN VEGETAL.**



**JUNTA DE EXTREMADURA**

Consejería de Economía y Hacienda  
Intervención General

**Presupuesto de gastos de corriente  
Ejecución detallada (Por grupo de función)**

Fecha del listado : 21/06/2012

Oficina contable : 19200 INSTITUTO CORCHO, MADERA Y CARBON VEGETAL (ICMC)      Sección : Todos  
Servicio : Todos      Fecha contable a 31 de diciembre de 2011

	Crédito inicial	Total modificaciones	Créditos definitivos	Autorizaciones	Disposiciones	Obligaciones	Pagos	Obligaciones Pte pago	% Eje. A	% Eje. D	% Eje. O	% Eje. pagos
3 ACTUACIONES DE CARACTER ECONOMICO	2.295.833,00	77.988,98	2.373.821,98	1.602.575,91	1.602.575,91	1.595.468,00	1.565.904,10	29.563,90	67,51	67,51	67,21	65,97
<b>Totales :</b>	<b>2.295.833,00</b>	<b>77.988,98</b>	<b>2.373.821,98</b>	<b>1.602.575,91</b>	<b>1.602.575,91</b>	<b>1.595.468,00</b>	<b>1.565.904,10</b>	<b>29.563,90</b>	<b>67,51</b>	<b>67,51</b>	<b>67,21</b>	<b>65,97</b>



IPd





## JUNTA DE EXTREMADURA

Consejería de Economía y Hacienda  
Intervención General

## Presupuesto de gastos de corriente Ejecución detallada (Por capítulo)

Fecha del listado : 21/06/2012

Oficina contable : 19200 INSTITUTO CORCHO, MADERA Y CARBON VEGETAL (ICMC)		Sección : Todos										
Servicio : Todos		Fecha contable a 31 de diciembre de 2011										
	Crédito inicial	Total modificaciones	Créditos definitivos	Autorizaciones	Disposiciones	Obligaciones	Pagos	Obligaciones Pte pago	% Ejec. A	% Ejec. D	% Ejec. O	% Ejec. pagos
1 GASTOS DE PERSONAL	1.180.963,00	36.100,00	1.217.063,00	1.211.267,94	1.211.267,94	1.210.007,94	1.210.007,94	0,00	99,52	99,52	99,42	99,42
2 GASTOS CORRIENTES EN BIENES Y SERVICIOS	334.755,00	- 21.000,00	313.755,00	266.368,30	266.368,30	266.368,30	241.197,55	25.170,75	84,90	84,90	84,90	76,87
4 TRANSFERENCIAS CORRIENTES	24.115,00	- 15.100,00	9.015,00	7.335,00	7.335,00	7.335,00	6.885,00	450,00	81,36	81,36	81,36	76,37
6 INVERSIONES REALES	756.000,00	77.988,98	833.988,98	117.604,67	117.604,67	111.756,76	107.813,61	3.943,15	14,10	14,10	13,40	12,93
<b>Totales :</b>	<b>2.295.833,00</b>	<b>77.988,98</b>	<b>2.373.821,98</b>	<b>1.602.575,91</b>	<b>1.602.575,91</b>	<b>1.585.468,00</b>	<b>1.565.904,10</b>	<b>29.563,90</b>	<b>67,51</b>	<b>67,51</b>	<b>67,21</b>	<b>65,97</b>



IPd



**JUNTA DE EXTREMADURA**

Consejería de Economía y Hacienda  
Intervención General

**PRESUPUESTO DE GASTOS DE CORRIENTE  
DETALLES DE MODIFICACIONES DE CRÉDITO (POR GRUPO DE FUNCIÓN)**

Fecha del listado : 21/06/2012

Oficina contable : 19200 INSTITUTO CORCHO, MADERA Y CARBON VEGETAL (ICMC)  
Servicio : Todos  
Sección : Todos  
Fecha contable a 31 de diciembre de 2011

	Créditos extraordinarios	Suplementos de crédito	Ampliaciones de crédito	Transferencias negativas	Transferencias positivas	Incorporaciones de remanentes	Generaciones de crédito	Bajas por anulación	Redistribuciones negativas	Redistribuciones positivas	Total Modificaciones
3 ACTUACIONES DE CARACTER ECONOMICO	0,00	0,00	0,00	48.900,00	48.900,00	63.502,98	14.486,00	0,00	0,00	0,00	77.988,98
<b>Totales :</b>	0,00	0,00	0,00	48.900,00	48.900,00	63.502,98	14.486,00	0,00	0,00	0,00	77.988,98



IPd



**JUNTA DE EXTREMADURA**

Consejería de Economía y Hacienda  
Intervención General

**PRESUPUESTO DE GASTOS DE CORRIENTE  
DETALLES DE MODIFICACIONES DE CRÉDITO (POR CAPÍTULO)**

Fecha del listado : 21/06/2012

Oficina contable : 19200 INSTITUTO CORCHO, MADERA Y CARBON VEGETAL (ICMC)      Sección : Todos  
Servicio : Todos      Fecha contable a 31 de diciembre de 2011

	Créditos extraordinarios	Suplementos de crédito	Ampliaciones de crédito	Transferencias negativas	Transferencias positivas	Incorporaciones de remanentes	Generaciones de crédito	Bajas por anulación	Redistribuciones negativas	Redistribuciones positivas	Total Modificaciones
1 GASTOS DE PERSONAL	0,00	0,00	0,00	12.800,00	48.900,00	0,00	0,00	0,00	0,00	0,00	36.100,00
2 GASTOS CORRIENTES EN BIENES Y SERVICIOS	0,00	0,00	0,00	21.000,00	0,00	0,00	0,00	0,00	0,00	0,00	- 21.000,00
4 TRANSFERENCIAS CORRIENTES	0,00	0,00	0,00	15.100,00	0,00	0,00	0,00	0,00	0,00	0,00	- 15.100,00
6 INVERSIONES REALES	0,00	0,00	0,00	0,00	0,00	63.502,98	14.486,00	0,00	0,00	0,00	77.988,98
<b>Totales :</b>	0,00	0,00	0,00	48.900,00	48.900,00	63.502,98	14.486,00	0,00	0,00	0,00	77.988,98



IPd



## JUNTA DE EXTREMADURA

Consejería de Economía y Hacienda  
Intervención General

## Presupuesto de ingresos de corriente

### Ejecución detallada (Por capítulo)

Fecha contable a 31 de diciembre de 2011

Fecha del listado : 21/06/2012

Oficina contable : 19200 INSTITUTO COFCHO, MADERA Y CARBON VEGETAL (ICMC)

	Previsiones iniciales	Modificaciones previsiones	Previsiones definitivas	Total derechos reconocidos netos	Recaudación neta	Derechos pendiente cobro	% Ejecución derechos	% Ejecución cobros
3 TASAS, PRECIOS PUBLICOS Y OTROS INGRESOS	7.800,00	0,00	7.800,00	34.016,37	24.146,15	9.870,22	436,11	309,57
4 TRANSFERENCIAS CORRIENTES	1.532.033,00	0,00	1.532.033,00	1.149.024,75	1.149.024,75	0,00	75,00	75,00
7 TRANSFERENCIAS DE CAPITAL	756.000,00	77.988,98	833.988,98	432.092,26	432.092,26	0,00	51,81	51,81
<b>Totales :</b>	<b>2.295.833,00</b>	<b>77.988,98</b>	<b>2.373.821,98</b>	<b>1.615.135,38</b>	<b>1.605.263,16</b>	<b>9.870,22</b>	<b>66,04</b>	<b>67,62</b>

IPD





**7.-INSTITUTO DE LA MUJER DE EXTREMADURA**



**JUNTA DE EXTREMADURA**

Consejería de Economía y Hacienda  
Intervención General

**Presupuesto de gastos de corriente**  
**Ejecución detallada (Por grupo de función)**

Fecha del listado : 21/06/2012

Oficina contable : 17101 INSTITUTO DE LA MUJER DE EXTREMADURA  
Servicio : Todos  
Sección : Todos  
Fecha contable a 31 de diciembre de 2011

	Crédito inicial	Total modificaciones	Créditos definitivos	Autorizaciones	Disposiciones	Obligaciones	Pagos	Obligaciones Pte pago	% Ejec. A	% Ejec. D	% Ejec. O	% Ejec. pagos
2 ACTUACIONES DE CARACTER SOCIAL	6.405.569,00	0,00	6.405.569,00	6.012.152,88	6.012.152,88	5.912.702,02	5.214.847,24	697.854,78	93,86	93,86	92,31	81,41
<b>Totales :</b>	<b>6.405.569,00</b>	<b>0,00</b>	<b>6.405.569,00</b>	<b>6.012.152,88</b>	<b>6.012.152,88</b>	<b>5.912.702,02</b>	<b>5.214.847,24</b>	<b>697.854,78</b>	<b>93,86</b>	<b>93,86</b>	<b>92,31</b>	<b>81,41</b>



IPd



## JUNTA DE EXTREMADURA

Consejería de Economía y Hacienda  
Intervención General

## Presupuesto de gastos de corriente Ejecución detallada (Por capítulo)

Fecha del listado : 21/06/2012

Junta de Extremadura		Sección : Todos										
Oficina contable : 17101 INSTITUTO DE LA MUJER DE EXTREMADURA		Fecha contable a 31 de diciembre de 2011										
Servicio : Todos												
	Crédito inicial	Total modificaciones	Créditos definitivos	Autorizaciones	Disposiciones	Obligaciones	Pagos	Obligaciones Pte pago	% Eje. A	% Eje. D	% Eje. O	% Eje. pagos
1 GASTOS DE PERSONAL	1.060.866,00	0,00	1.060.866,00	982.479,99	982.479,99	982.479,99	982.479,99	0,00	92,61	92,61	92,61	92,61
2 GASTOS CORRIENTES EN BIENES Y SERVICIOS	745.781,00	687.683,12	1.433.464,12	1.415.580,51	1.415.580,51	1.415.041,12	1.288.483,16	126.557,96	98,75	98,75	98,71	89,89
4 TRANSFERENCIAS CORRIENTES	3.308.450,00	-549.698,36	2.758.751,64	2.730.747,64	2.730.747,64	2.632.822,63	2.210.079,59	422.743,04	98,98	98,98	95,44	80,11
6 INVERSIONES REALES	1.290.472,00	-137.984,76	1.152.487,24	883.344,74	883.344,74	882.358,28	733.804,50	148.553,78	76,65	76,65	76,56	63,67
<b>Totales :</b>	<b>6.405.569,00</b>	<b>0,00</b>	<b>6.405.569,00</b>	<b>6.012.152,88</b>	<b>6.012.152,88</b>	<b>5.912.702,02</b>	<b>5.214.847,24</b>	<b>697.854,78</b>	<b>93,86</b>	<b>93,86</b>	<b>92,31</b>	<b>81,41</b>



IPd



**JUNTA DE EXTREMADURA**

Consejería de Economía y Hacienda  
Intervención General

**PRESUPUESTO DE GASTOS DE CORRIENTE  
DETALLES DE MODIFICACIONES DE CRÉDITO (POR GRUPO DE FUNCIÓN)**

Fecha del listado : 21/06/2012

Oficina contable : 17101 INSTITUTO DE LA MUJER DE EXTREMADURA  
Servicio : Todos  
Sección : Todos  
Fecha contable a 31 de diciembre de 2011

	Créditos extraordinarios	Suplementos de crédito	Ampliaciones de crédito	Transferencias negativas	Transferencias positivas	Incorporaciones de remanentes	Generaciones de crédito	Bajas por anulación	Redistribuciones negativas	Redistribuciones positivas	Total Modificaciones
2 ACTUACIONES DE CARACTER SOCIAL	0,00	0,00	0,00	795.163,51	795.163,51	0,00	0,00	0,00	3.405,80	3.405,80	0,00
<b>Totales :</b>	0,00	0,00	0,00	795.163,51	795.163,51	0,00	0,00	0,00	3.405,80	3.405,80	0,00



IPd





**JUNTA DE EXTREMADURA**

Consejería de Economía y Hacienda  
Intervención General

**PRESUPUESTO DE GASTOS DE CORRIENTE  
DETALLES DE MODIFICACIONES DE CRÉDITO (POR CAPÍTULO)**

Fecha del listado : 21/06/2012

Oficina contable : 17101 INSTITUTO DE LA MUJER DE EXTREMADURA  
Servicio : Todos  
Sección : Todos  
Fecha contable a 31 de diciembre de 2011

	Créditos extraordinarios	Suplementos de crédito	Ampliaciones de crédito	Transferencias negativas	Transferencias positivas	Incorporaciones de remanentes	Generaciones de crédito	Bajas por anulación	Redistribuciones negativas	Redistribuciones positivas	Total Modificaciones
1 GASTOS DE PERSONAL	0,00	0,00	0,00	2.999,75	2.999,75	0,00	0,00	0,00	0,00	0,00	0,00
2 GASTOS CORRIENTES EN BIENES Y SERVICIOS	0,00	0,00	0,00	0,00	687.683,12	0,00	0,00	0,00	0,00	0,00	687.683,12
4 TRANSFERENCIAS CORRIENTES	0,00	0,00	0,00	554.179,00	4.480,64	0,00	0,00	0,00	0,00	0,00	- 549.698,36
6 INVERSIONES REALES	0,00	0,00	0,00	237.984,76	100.000,00	0,00	0,00	0,00	3.405,80	3.405,80	- 137.984,76

Totales : 0,00 0,00 0,00 795.163,51 795.163,51 0,00 0,00 0,00 0,00 3.405,80 3.405,80 0,00



IPd



**JUNTA DE EXTREMADURA**

Consejería de Economía y Hacienda  
Intervención General

**Presupuesto de ingresos de corriente  
Ejecución detallada (Por capítulo)**

Fecha del listado : 21/06/2012

Fecha contable a 31 de diciembre de 2011

Oficina contable :	17101 INSTITUTO DE LA MUJER DE EXTREMADURA									
	Previsiones iniciales	Modificaciones provisiones	Previsiones definitivas	Total derechos reconocidos netos	Recaudación neta	Derechos pendiente cobro	% Ejecución derechos	% Ejecución cobros		
4 TRANSFERENCIAS CORRIENTES	5.115.097,00	0,00	5.115.097,00	5.196.469,00	5.196.469,00	0,00	101,59	101,59	101,59	
7 TRANSFERENCIAS DE CAPITAL	1.290.472,00	0,00	1.290.472,00	1.089.100,00	1.089.100,00	0,00	84,40	84,40	84,40	
Totales :	6.405.569,00	0,00	6.405.569,00	6.285.569,00	6.285.569,00	0,00	98,13	98,13	98,13	

IPD





**8.-CONSEJO DE LA JUVENTUD DE EXTREMADURA.**



## JUNTA DE EXTREMADURA

Consejería de Economía y Hacienda  
Intervención General

## Presupuesto de gastos de corriente Ejecución detallada (Por grupo de función)

Fecha del listado : 21/06/2012

Oficina contable : 17100 CONSEJO DE LA JUVENTUD DE EXTREMADURA      Sección : Todos  
 Servicio : Todos      Fecha contable a 31 de diciembre de 2011

	Crédito inicial	Total modificaciones	Créditos definitivos	Autorizaciones	Disposiciones	Obligaciones	Pagos	Obligaciones Pte pago	% Eje. A	% Eje. D	% Eje. O	% Eje. pagos
2 ACTUACIONES DE CARACTER SOCIAL	587.244,00	0,00	587.244,00	562.984,05	562.984,05	560.620,86	523.615,89	37.004,97	95,87	95,87	95,47	89,16
Totales :	587.244,00	0,00	587.244,00	562.984,05	562.984,05	560.620,86	523.615,89	37.004,97	95,87	95,87	95,47	89,16



IPd



## JUNTA DE EXTREMADURA

Consejería de Economía y Hacienda  
Intervención General

## Presupuesto de gastos de corriente Ejecución detallada (Por capítulo)

Fecha del listado : 21/06/2012

Oficina contable : 17100 CONSEJO DE LA JUVENTUD DE EXTREMADURA		Sección : Todos										
Servicio : Todos		Fecha contable a 31 de diciembre de 2011										
	Crédito inicial	Total modificaciones	Créditos definitivos	Autorizaciones	Disposiciones	Obligaciones	Pagos	Obligaciones Pte pago	% Ejec. A	% Ejec. D	% Ejec. O	% Ejec. pagos
1 GASTOS DE PERSONAL	225.183,00	-14.093,35	211.089,65	198.413,20	198.413,20	198.413,20	198.413,20	0,00	93,99	93,99	93,99	93,99
2 GASTOS CORRIENTES EN BIENES Y SERVICIOS	135.156,00	39.743,35	174.899,35	167.110,94	167.110,94	164.747,75	153.780,59	10.967,16	95,55	95,55	94,20	87,93
4 TRANSFERENCIAS CORRIENTES	25.650,00	-25.650,00	0,00	0,00	0,00	0,00	0,00	0,00				
6 INVERSIONES REALES	201.255,00	0,00	201.255,00	197.459,91	197.459,91	197.459,91	171.422,10	26.037,81	98,11	98,11	98,11	85,18
<b>Totales :</b>	<b>587.244,00</b>	<b>0,00</b>	<b>587.244,00</b>	<b>562.984,05</b>	<b>562.984,05</b>	<b>560.620,86</b>	<b>523.615,89</b>	<b>37.004,97</b>	<b>95,87</b>	<b>95,87</b>	<b>95,47</b>	<b>89,16</b>

IPd





**JUNTA DE EXTREMADURA**

Consejería de Economía y Hacienda  
Intervención General

**PRESUPUESTO DE GASTOS DE CORRIENTE  
DETALLES DE MODIFICACIONES DE CRÉDITO (POR GRUPO DE FUNCIÓN)**

Fecha del listado : 21/06/2012

Oficina contable : 17100 CONSEJO DE LA JUVENTUD DE EXTREMADURA  
Servicio : Todos  
Sección : Todos  
Fecha contable a 31 de diciembre de 2011

	Créditos extraordinarios	Suplementos de crédito	Ampliaciones de crédito	Transferencias negativas	Transferencias positivas	Incorporaciones de remanentes	Generaciones de crédito	Bajas por anulación	Redistribuciones negativas	Redistribuciones positivas	Total Modificaciones
2 ACTUACIONES DE CARACTER SOCIAL	0,00	0,00	0,00	57.772,35	57.772,35	0,00	0,00	0,00	0,00	0,00	0,00
<b>Totales :</b>	0,00	0,00	0,00	57.772,35	57.772,35	0,00	0,00	0,00	0,00	0,00	0,00



IPd



## JUNTA DE EXTREMADURA

Consejería de Economía y Hacienda  
Intervención General

## PRESUPUESTO DE GASTOS DE CORRIENTE DETALLES DE MODIFICACIONES DE CRÉDITO (POR CAPÍTULO)

Fecha del listado : 21/06/2012

Oficina contable : 17100 CONSEJO DE LA JUVENTUD DE EXTREMADURA		Sección : Todos									
Servicio : Todos		Fecha contable a 31 de diciembre de 2011									
Créditos extraordinarios	Suplementos de crédito	Ampliaciones de crédito	Transferencias negativas	Transferencias positivas	Incorporaciones de remanentes	Generaciones de crédito	Bajas por anulación	Redistribuciones negativas	Redistribuciones positivas	Total Modificaciones	
0,00	0,00	0,00	16.418,35	2.325,00	0,00	0,00	0,00	0,00	0,00	-14.093,35	
0,00	0,00	0,00	4.704,00	44.447,35	0,00	0,00	0,00	0,00	0,00	39.743,35	
0,00	0,00	0,00	25.650,00	0,00	0,00	0,00	0,00	0,00	0,00	-25.650,00	
0,00	0,00	0,00	11.000,00	11.000,00	0,00	0,00	0,00	0,00	0,00	0,00	

Totales :

0,00	0,00	0,00	57.772,35	57.772,35	0,00	0,00	0,00	0,00	0,00	0,00
------	------	------	-----------	-----------	------	------	------	------	------	------



IPd



**JUNTA DE EXTREMADURA**

Consejería de Economía y Hacienda  
Intervención General

**Presupuesto de ingresos de corriente  
Ejecución detallada (Por capítulo)**

Fecha del listado : 21/06/2012

Fecha contable a 31 de diciembre de 2011

Oficina contable : 17100 CONSEJO DE LA JUVENTUD DE EXTREMADURA		Previsiones iniciales	Modificaciones provisiones	Previsiones definitivas	Total derechos reconocidos netos	Recaudación neta	Derechos pendiente cobro	% Ejecución derechos	% Ejecución cobros
4 TRANSFERENCIAS CORRIENTES		385.989,00	0,00	385.989,00	371.141,00	346.141,00	25.000,00	96,15	89,68
7 TRANSFERENCIAS DE CAPITAL		201.255,00	0,00	201.255,00	201.255,00	201.255,00	0,00	100,00	100,00
Totales :		587.244,00	0,00	587.244,00	572.396,00	547.396,00	25.000,00	97,47	93,21

IPPI







**9.-UNIVERSIDAD DE EXTREMADURA.**



PRESUPUESTO DE GASTOS DE CORRIENTE

EJECUCIÓN DETALLADA ( POR GRUPO DE FUNCIÓN)

Fecha contable a 31 de diciembre de 2011

Oficina Contable: 18105 UNIVERSIDAD DE EXTREMADURA

	Crédito Inicial (1)	Crédito Total (2)	Autorizaciones (3)	Compromisos de Gastos (4)	Obligaciones Reconocidas (5)	Pagos Brutos (6)	Pagos Netos (7)	Realización	
								4/2	7/2
1 SERVICIOS DE CARÁCTER GENERAL	100.899.007,00	103.585.776,33	100.415.142,15	100.415.142,15	100.415.142,15	99.444.860,58	99.444.716,29	96,94	96,00
3 PROD. DE BIENES PÚBL. DE CARÁC. SOCIAL	4.072.514,00	7.489.422,96	4.713.214,11	4.713.214,11	4.713.214,11	4.297.134,34	4.297.134,34	62,93	57,38
4 PROD. DE BIENES PÚBL. DE CARÁC. ECONÓM.	18.744.939,00	26.211.863,05	20.292.321,08	20.292.321,08	20.292.321,08	20.012.330,99	20.010.755,99	77,42	76,34
5 REGULACIÓN ECONÓM. DE CARÁC. GENERAL	21.527.171,00	78.876.100,58	26.063.478,37	26.063.478,37	26.063.478,37	25.816.528,31	25.811.320,19	33,04	32,72
<b>TOTAL</b>	145.243.631,00	216.163.162,92	151.484.155,71	151.484.155,71	151.484.155,71	149.570.854,22	149.563.926,81	70,08	69,19



PRESUPUESTO DE GASTOS DE CORRIENTE  
EJECUCIÓN DETALLADA ( POR CAPÍTULO)

Fecha contable a 31 de diciembre de 2011

Oficina Contable: 18105 UNIVERSIDAD DE EXTREMADURA

	Crédito Inicial (1)	Crédito Total (2)	Autorizaciones (3)	Compromisos de Gastos (4)	Obligaciones Reconocidas (5)	Pagos Brutos (6)	Pagos Netos (7)	Realización		
								4/2	5/2	7/2
1 GASTOS DE PERSONAL	99.553.769,00	99.978.109,84	98.976.054,04	98.976.054,04	98.976.054,04	98.058.355,47	98.058.211,18	99,00	99,00	98,08
2 GASTOS CORRIENTES EN BIENES Y SERVICIOS	16.294.198,00	16.907.962,55	15.220.085,51	15.220.085,51	15.220.085,51	14.986.623,08	14.985.048,08	90,02	90,02	88,63
3 GASTOS FINANCIEROS	80.660,00	80.660,00	90,80	90,80	90,80	90,80	90,80	0,11	0,11	0,11
4 TRANSFERENCIAS CORRIENTES	4.121.477,00	6.574.713,48	3.944.883,15	3.944.883,15	3.944.883,15	3.634.156,87	3.634.156,87	60,00	60,00	55,27
6 INVERSIONES REALES	24.403.960,00	91.832.150,05	33.188.645,76	33.188.645,76	33.188.645,76	32.737.231,55	32.732.023,43	36,14	36,14	35,64
8 ACTIVOS FINANCIEROS	36.000,00	36.000,00	18.700,00	18.700,00	18.700,00	18.700,00	18.700,00	51,94	51,94	51,94
9 PASIVOS FINANCIEROS	753.567,00	753.567,00	135.696,45	135.696,45	135.696,45	135.696,45	135.696,45	18,01	18,01	18,01
<b>TOTAL</b>	<b>145.243.631,00</b>	<b>216.163.162,92</b>	<b>151.484.155,71</b>	<b>151.484.155,71</b>	<b>151.484.155,71</b>	<b>149.570.854,22</b>	<b>149.563.926,81</b>	<b>70,08</b>	<b>70,08</b>	<b>69,19</b>



PRESUPUESTO DE GASTOS DE CORRIENTE  
DETALLES DE MODIFICACIONES DE CRÉDITO ( POR GRUPO DE FUNCIÓN)

Fecha contable a 31 de diciembre de 2011

Oficina Contable: 18105 UNIVERSIDAD DE EXTREMADURA

	CRÉDITOS EXTRAORDINARIOS	SUPLIMENTOS DE CRÉDITO	AMPLIACIONES DE CRÉDITO	TRANSFERENCIAS POSITIVAS	TRANSFERENCIAS NEGATIVAS	INCORPORACIONES REMANENTES DE CRÉDITO	CRÉDITOS GENERADOS POR INGRESOS	BAJAS POR ANULACIÓN Y RECTIFICACIÓN	OTRAS MODIFICACIONES	TOTAL MODIFICACIONES
1 SERVICIOS DE CARÁCTER GENERAL	0,00	0,00	0,00	139.834.230,26	139.761.962,70	2.164.674,96	449.766,81	0,00	-4.167.442,00	-1.480.672,67
3 PROD. DE BIENES PUBL. DE CARÁC. SOCIAL	0,00	0,00	0,00	4.388.606,30	4.776.365,41	2.182.365,27	1.622.302,80	0,00	-988.990,00	2.427.918,96
4 PROD. DE BIENES PUBL. DE CARÁC. ECONÓM.	0,00	0,00	0,00	19.719.501,94	20.294.084,87	6.187.004,69	1.854.502,29	0,00	-1.120.925,00	6.345.999,05
5 REGULACIÓN ECONÓM. DE CARÁC. GENERAL	0,00	0,00	0,00	29.737.468,10	28.847.453,62	50.574.687,94	5.884.247,16	0,00	1.033.344,00	56.382.273,58
<b>TOTAL</b>	<b>0,00</b>	<b>0,00</b>	<b>0,00</b>	<b>193.679.866,60</b>	<b>193.679.866,60</b>	<b>61.108.712,86</b>	<b>9.810.819,06</b>	<b>0,00</b>	<b>-5.244.013,00</b>	<b>65.675.518,92</b>

EN LA COLUMNA "OTRAS MODIFICACIONES" SE RECOGE EL REAJUSTE DEL PRESUPUESTO A 1-1-2011 (PRORROGA 2010) CON LA APROBACIÓN EN FECHA 3-3-2011 DEL PRESUPUESTO PARA EL EJERCICIO 2011

## PRESUPUESTO DE GASTOS DE CORRIENTE

### DETALLES DE MODIFICACIONES DE CRÉDITO ( POR CAPÍTULO)

Fecha contable a 31 de diciembre de 2011

Oficina Contable: 18105 UNIVERSIDAD DE EXTREMADURA										
	CRÉDITOS EXTRA-ORDINARIOS	SUPLEMENTOS DE CRÉDITO	AMPLIACIONES DE CRÉDITO	TRANSFERENCIAS POSITIVAS	TRANSFERENCIAS NEGATIVAS	INCORPORACIONES REMANENTES DE CRÉDITO	CRÉDITOS GENERADOS POR INGRESOS	BASES POR ANULACIÓN Y RECTIFICACIÓN	OTRAS MODIFICACIONES	TOTAL MODIFICACIONES
1 GASTOS DE PERSONAL	0,00	0,00	0,00	138.600.504,97	138.558.682,91	337.827,20	44.691,58	0,00	-4.101.479,00	-3.677.138,16
2 GASTOS CORRIENTES EN BIENES Y SERVICIOS	0,00	0,00	0,00	17.808.360,56	18.987.638,83	1.307.130,53	485.912,32	0,00	-732.936,00	-119.171,42
3 GASTOS FINANCIEROS	0,00	0,00	0,00	80.660,00	80.660,00	0,00	0,00	0,00	79.660,00	79.660,00
4 TRANSFERENCIAS CORRIENTES	0,00	0,00	0,00	3.736.677,76	3.449.911,82	1.837.324,47	329.146,07	0,00	-399.950,00	2.053.286,48
6 INVERSIONES REALES	0,00	0,00	0,00	32.664.096,31	31.813.406,04	57.626.431,32	8.951.069,09	0,00	-707.178,00	66.721.012,68
8 ACTIVOS FINANCIEROS	0,00	0,00	0,00	36.000,00	36.000,00	0,00	0,00	0,00	0,00	0,00
9 PASIVOS FINANCIEROS	0,00	0,00	0,00	753.567,00	753.567,00	0,00	0,00	0,00	617.870,00	617.870,00
<b>TOTAL</b>	<b>0,00</b>	<b>0,00</b>	<b>0,00</b>	<b>193.679.866,60</b>	<b>193.679.866,60</b>	<b>61.108.713,52</b>	<b>9.810.819,06</b>	<b>0,00</b>	<b>-5.244.013,00</b>	<b>65.675.519,58</b>

EN LA COLUMNA "OTRAS MODIFICACIONES" SE RECOGE EL REAJUSTE DEL PRESUPUESTO A 1-1-2011 (PRORROGA 2010) CON LA APROBACIÓN EN FECHA 3-3-2011 DEL PRESUPUESTO PARA EL EJERCICIO 2011



PRESUPUESTO DE INGRESOS DE CORRIENTE

EJECUCIÓN DETALLADA ( POR CAPÍTULO)

Fecha contable a 31 de diciembre de 2011

Oficina Contable: 18105 UNIVERSIDAD DE EXTREMADURA

	Previsiones Iniciales	Modif. Previs. Aumento	Modif. Previs. Disminución	Previsiones Definitivas	Derechos Recon. Netos	Recaudación Neta	Pendiente Cobro
3 TASAS, PRECIOS PÚBLICOS Y OTROS INGRESOS	27.753.397,00	1.619.108,12	2.565,00	29.369.940,12	25.445.591,18	15.932.854,58	9.512.736,60
4 TRANSFERENCIAS PÚBLICAS CORRIENTES	99.552.931,00	1.823.692,37	1.452.326,52	99.924.296,85	99.110.605,67	90.857.924,97	8.252.680,70
5 INGRESOS PATRIMONIALES	600.500,00	5.173,88	0,00	605.673,88	637.849,11	477.671,67	160.177,44
7 TRANSFERENCIAS DE CAPITAL	17.300.803,00	7.817.736,21	0,00	25.118.539,21	21.169.476,63	8.930.305,71	12.239.170,92
8 ACTIVOS FINANCIEROS	36.000,00	61.108.712,86	0,00	61.144.712,86	18.700,00	0,00	18.700,00
<b>TOTAL (Euros)</b>	<b>145.243.631,00</b>	<b>72.374.423,44</b>	<b>1.454.891,52</b>	<b>216.163.162,92</b>	<b>146.382.222,59</b>	<b>116.198.756,93</b>	<b>30.183.465,66</b>



**10.-CONSORCIO MUSEO VOSTELL MALPARTIDA.**



CONSORCIO MUSEO VOSTELL-MALPARTIDA

PRESUPUESTO DE GASTOS DE CORRIENTE

EJECUCIÓN DETALLADA (POR GRUPO DE FUNCIÓN)

PERIODO: ANUAL 2011

FUNCIÓN	CRÉDITO INICIAL	TOTAL MODIFICACIONES	CRÉDITOS DEFINITIVOS	AUTORIZACIONES	DISPOSICIONES	OBLIGACIONES	PAGOS	OBLIGACIONES PENDIENTES DE PAGO
1 SERVICIOS DE CARÁCTER GENERAL	546.434,56	0,00	546.434,56	507.543,67	507.543,67	507.543,67	480.062,82	27.480,85
3 SEGURIDAD, PROTECCIÓN Y PROMOCIÓN SOCIAL	131.206,07	0,00	131.206,07	123.039,59	123.039,59	123.039,59	112.980,78	10.058,81
5 PRODUCCION BIENES PÚBLICOS CARÁCTER ECONOMICO	9.070,00	0,00	9.070,00	0,00	6.613,70	6.613,70	5.467,80	1.145,90
6 REGULACION ECONOMICA DE CARÁCTER GENERAL	2.000,00	0,00	2.000,00	1.946,35	1.948,35	1.946,35	1948,35	0,00
	<b>688.710,63</b>	<b>0,00</b>	<b>688.710,63</b>	<b>639.145,31</b>	<b>639.145,31</b>	<b>639.145,31</b>	<b>600.459,75</b>	<b>38.685,56</b>

NOTAS: FUNCION 1 COMPRENDE LOS ARTICULOS 13,20,22,23,62,63,64,68  
 FUNCION 3 COMPRENDE EL ARTICULO 16  
 FUNCION 5 COMPRENDE EL ARTICULO 21  
 FUNCION 6 COMPRENDE LOS ARTICULOS 31 Y 34





CONSORCIO MUSEO VOSTELL-MALPARTIDA

PRESUPUESTO DE GASTOS DE CORRIENTE

EJECUCIÓN DETALLADA (POR CAPÍTULO)

PERIODO: ANUAL 2011

CAPÍTULO	CRÉDITO INICIAL	TOTAL MODIFICACIONES	CRÉDITOS DEFINITIVOS	AUTORIZACIONES	DISPOSICIONES	OBLIGACIONES	PAGOS	OBLIGACIONES PENDIENTES DE PAGO
1 GASTOS DEL PERSONAL	556.545,48	0,00	556.545,48	522.554,97	522.554,97	522.554,97	512.496,16	10.058,81
2 GASTOS CORRIENTES EN BIENES Y SERVICIOS	127.725,15	0,00	127.725,15	113.085,44	113.085,44	113.085,44	85.013,29	28.072,15
3 GASTOS FINANCIEROS	2.000,00	0,00	2.000,00	1.948,35	1.948,35	1.948,35	1.948,35	0,00
6 INVERSIONES REALES	2.440,00	0,00	2.440,00	1.556,55	1.556,55	1.556,55	1.001,95	554,60
	<b>688.710,63</b>	<b>0,00</b>	<b>688.710,63</b>	<b>639.145,31</b>	<b>639.145,31</b>	<b>639.145,31</b>	<b>600.459,75</b>	<b>38.685,56</b>





**CONSORCIO MUSEO VOSTELL-MALPARTIDA****PRESUPUESTO DE INGRESOS DE CORRIENTE**

EJECUCIÓN DETALLADA (POR CAPITULO)

PERIODO: ANUAL 2011

CAPITULO	PREVISIONES INICIALES	MODIFICACIONES PREVISIONES	PREVISIONES DEFINITIVAS	TOTAL DERECHOS RECONOCIDOS NETOS	RECAUDACIÓN NETA	% EJECUCION DERECHOS	% EJECUCION COBROS
3 TASAS Y OTROS INGRESOS	19.200,00	0,00	19.200,00	21.627,84	21.627,84	1,13	1,13
4 TRANSFERENCIAS CORRIENTES	664.510,63	0,00	664.510,63	668.781,10	655.326,31	1,01	0,99
5 INGRESOS PATRIMONIALES	5.000,00	0,00	5.000,00	4.418,46	4.418,46	0,88	0,88
	<b>688.710,63</b>	<b>0,00</b>	<b>688.710,63</b>	<b>694.827,40</b>	<b>681.372,61</b>		



**11.-CONSORCIO MUSEO ETNOGRÁFICO GONZALEZ  
SANTANA.**



**CONSORCIO MUSEO ETNOGRAFICO GONZALEZ SANTANA**

**PRESUPUESTO DE GASTOS DE CORRIENTE**

EJECUCIÓN DETALLADA (POR GRUPO DE FUNCIÓN)

PERIODO: 4º T AÑO 2011

FUNCIÓN	CRÉDITO INICIAL	TOTAL MODIFICACIONES	CRÉDITOS DEFINITIVOS	AUTORIZACIONES	DISPOSICIONES	OBLIGACIONES	PAGOS	OBLIGACIONES PENDIENTES DE PAGO
1 SERVICIOS DE CARÁCTER GENERAL	242.655,76	0,00	242.655,76	233.316,13	233.316,13	233.316,13	232.208,39	106,74
3 SEGURIDAD, PROTECCIÓN Y PROMOCIÓN SOCIAL	60.827,31	0,00	60.827,31	33.460,12	33.460,12	33.460,12	29.437,62	4.022,50
5 PRODUCCIÓN BIENES PÚBLICOS CARÁCTER ECONOMICO	9.000,00	0,00	9.000,00	8.953,57	8.953,57	8.953,57	8.953,57	0,00
6 REGULACION ECONOMICA DE CARÁCTER GENERAL	150,00	0,00	150,00	44,26	44,26	44,26	44,26	0,00
	<b>312.633,07</b>	<b>0,00</b>	<b>312.633,07</b>	<b>275.774,08</b>	<b>275.774,08</b>	<b>275.774,08</b>	<b>270.644,84</b>	<b>0,00</b>

NOTAS: FUNCION 1 COMPRENDE LOS ARTICULOS 13,20,22,23,46,62,63,64,68  
 FUNCION 3 COMPRENDE EL ARTICULO 16  
 FUNCION 5 COMPRENDE EL ARTICULO 21  
 FUNCION 6 COMPRENDE LOS ARTICULOS 31 Y 34



CONSORCIO MUSEO ETNOGRAFICO GONZALEZ SANTANA

PRESUPUESTO DE GASTOS DE CORRIENTE

EJECUCIÓN DETALLADA (POR CAPITULO)

PERIODO: 4º T AÑO 2011

CAPÍTULO	CRÉDITO INICIAL	TOTAL MODIFICACIONES	CRÉDITOS DEFINITIVOS	AUTORIZACIONES	DISPOSICIONES	OBLIGACIONES	PAGOS	OBLIGACIONES PENDIENTES DE PAGO
1 GASTOS DEL PERSONAL	254.858,31	0,00	254.858,31	227.489,49	227.489,49	227.489,49	227.489,49	4.022,50
2 GASTOS CORRIENTES EN BIENES Y SERVICIOS	41.150,00	0,00	41.150,00	31.765,57	31.765,57	31.765,57	31.765,57	106,74
3 GASTOS FINANCIEROS	150,00	0,00	150,00	44,26	44,26	44,26	44,26	0,00
4 TRANSFERENCIAS CORRIENTES	16.474,76	0,00	16.474,76	16.474,76	16.474,76	16.474,76	16.474,76	0,00
	<b>312.633,07</b>	<b>0,00</b>	<b>312.633,07</b>	<b>275.774,08</b>	<b>275.774,08</b>	<b>275.774,08</b>	<b>275.774,08</b>	<b>4.129,24</b>









CONSORCIO MUSEO ETNOGRAFICO GONZALEZ SANTANA

PRESUPUESTO DE INGRESOS DE CORRIENTE

EJECUCIÓN DETALLADA (POR CAPITULO)

PERIODO: 4º T AÑO 2011

CAPÍTULO	PREVISIONES DEFINITIVAS	MODIFICACIONES PREVISIONES	PREVISIONES DEFINITIVAS	TOTAL DERECHOS RECONOCIDOS NETOS	RECAUDACIÓN NETA	% EJECUCION DERECHOS	% EJECUCION COBROS
3 TASAS Y OTROS INGRESOS	17.900,00	0,00	17.900,00	14.515,57	14.515,57	0,81	0,81
4 TRANSFERENCIAS CORRIENTES	294.703,07	0,00	294.703,07	243.961,00	243.961,00	0,83	0,83
5 INGRESOS PATRIMONIALES	30,00	0,00	30,00	121,03	121,03	4,03	4,03
	<b>312.633,07</b>	<b>0,00</b>	<b>312.633,07</b>	<b>258.597,60</b>	<b>258.597,60</b>		



**12.-CONSORCIO CACERES 2016**



**B) CAPACIDAD O NECESIDAD DE  
FINANCIACIÓN EN TÉRMINOS DE  
CONTABILIDAD NACIONAL (SEC'95)**

**(Datos provisionales)**

**CAPACIDAD O NECESIDAD DE FINANCIACIÓN  
EXTREMADURA. 2011 (A)**

Millones de €

<b>I. SALDO PRESUPUESTARIO NO FINANCIERO</b>	<b>-717</b>
- Derechos reconocidos	4.327
- Obligaciones reconocidas	5.044
<b>* Administración general</b>	<b>-712</b>
- Derechos reconocidos	4.157
- Obligaciones reconocidas	4.869
<b>* Organismos</b>	<b>2</b>
- Derechos reconocidos	26
- Obligaciones reconocidas	24
<b>* Universidades</b>	<b>-7</b>
- Derechos reconocidos	144
- Obligaciones reconocidas	151
<b>II. AJUSTES AL SALDO PRESUPUESTARIO (Normas SEC-95)</b>	<b>-785</b>
- Transferencias de la Administración Central y de la Seguridad Social	-573
- Transferencias de Fondos Comunitarios	-3
- Transferencias internas	6
- Impuestos cedidos	-140
- Recaudación incierta	-45
- Aportaciones de capital	0
- Otros ajustes	-30
<b>III. UNIDADES EMPRESARIALES EXCLUIDAS LAS QUE GESTIONAN SANIDAD Y SERVICIOS SOCIALES</b>	<b>5</b>
<b>IV. SANIDAD Y SERVICIOS SOCIALES TRANSFERIDOS</b>	<b>-92</b>
<b>V. CAPACIDAD O NECESIDAD DE FINANCIACIÓN (I A IV)</b>	<b>-1.589</b>
<b>VI. DÉFICIT PARA INVERSIONES PRODUCTIVAS</b>	<b>0</b>
<b>VII. SALDO LIQUIDACIÓN SISTEMA DE FINANCIACIÓN 2009</b>	<b>777</b>
<b>VIII. CAPACIDAD O NECESIDAD DE FINANCIACIÓN a efectos del cumplimiento del Objetivo de Estabilidad Presupuestaria</b>	<b>-812</b>
En porcentaje del PIB regional	-4,59%



**C) EVOLUCIÓN ENDEUDAMIENTO  
DURANTE EL EJERCICIO 2011**



GOBIERNO DE EXTREMADURA

ENDEUDAMIENTO CON ENTIDADES DE CRÉDITO. EVOLUCIÓN DURANTE EL AÑO 2011

EXPEDIENTE	DEUDA VIVA A 01/01/2011	AUMENTOS DURANTE EL EJERCICIO		DISMINUCIONES DURANTE EL EJERCICIO		DEUDA VIVA A 31 DE DICIEMBRE
		CREACIÓN	REFINANCIACIÓN	REEMBOLSO	REFINANCIACIÓN	
<b>LARGO PLAZO</b>						
OPERACIONES PRÉSTAMOS	1.472.410.503,83	431.500.000,00	0,00	127.622.305,54	0,00	1.776.288.198,29
EMISIONES DEUDA PÚBLICA	0,00	41.000.000,00	0,00	0,00	0,00	41.000.000,00
<b>TOTAL LARGO PLAZO</b>	<b>1.472.410.503,83</b>	<b>472.500.000,00</b>	<b>0,00</b>	<b>127.622.305,54</b>	<b>0,00</b>	<b>1.817.288.198,29</b>
<b>CORTO PLAZO</b>						
OPERACIONES PRÉSTAMOS	70.600.000,00	0,00	0,00	70.600.000,00	0,00	0,00
POLIZAS DE CRÉDITO	200.000.000,00	200.000.000,00	0,00	200.000.000,00	0,00	200.000.000,00
<b>TOTAL CORTO PLAZO</b>	<b>270.600.000,00</b>	<b>200.000.000,00</b>	<b>0,00</b>	<b>270.600.000,00</b>	<b>0,00</b>	<b>200.000.000,00</b>
<b>TOTAL ENDEUDAMIENTO ENT. CRÉDITO</b>	<b>1.743.010.503,83</b>	<b>672.500.000,00</b>	<b>0,00</b>	<b>398.222.305,54</b>	<b>0,00</b>	<b>2.017.288.198,29</b>

Datos de endeudamiento de entidades con presupuesto limitativo (sólo mantiene saldos la Administración General de la CA Extremadura).

ENDEUDAMIENTO CON OTRAS ADMINISTRACIONES PÚBLICAS. EVOLUCIÓN DURANTE EL AÑO 2011.

CARACTERÍSTICAS DE LA DEUDA	DEUDA VIVA A 01/01/2011	AUMENTOS DURANTE EL EJERCICIO		DISMINUCIONES DURANTE EL EJERCICIO		DEUDA VIVA A 31 DE DICIEMBRE
		CREACIÓN	REFINANCIACIÓN	REEMBOLSO	REFINANCIACIÓN	
ADMINISTRACIÓN GENERAL UNIVERSIDAD DE EXTREMADURA	67.861.636,50			135.696,45		67.861.636,50
<b>TOTAL ENDEUDAMIENTO OTRAS AA.PP.</b>	<b>95.012.940,76</b>	<b>0,00</b>	<b>0,00</b>	<b>135.696,45</b>	<b>0,00</b>	<b>94.877.244,31</b>

TOTAL ENDEUDAMIENTO. EVOLUCIÓN DURANTE EL AÑO 2011.

CARACTERÍSTICAS DE LA DEUDA	DEUDA VIVA A 01/01/2011	AUMENTOS DURANTE EL EJERCICIO		DISMINUCIONES DURANTE EL EJERCICIO		DEUDA VIVA A 31 DE DICIEMBRE
		CREACIÓN	REFINANCIACIÓN	REEMBOLSO	REFINANCIACIÓN	
<b>TOTAL ENDEUDAMIENTO</b>	<b>1.838.023.444,59</b>	<b>672.500.000,00</b>	<b>0,00</b>	<b>398.358.001,99</b>	<b>0,00</b>	<b>2.112.165.442,60</b>



**D) INDICADORES PRESUPUESTARIOS  
EJERCICIO 2011**





## **GOBIERNO DE EXTREMADURA**

### **INDICADORES PRESUPUESTARIOS. NOTA METODOLÓGICA.**

1.- Con la finalidad de que los distintos indicadores presupuestarios ofrezcan información relevante es necesario que los mismos vayan referido al conjunto de las entidades del sector público con presupuesto limitativo, pues calculados individualmente para cada entidad mostrarían una información poco significativa. Por dicho motivo, se ha efectuado una consolidación de las magnitudes de las entidades con presupuesto limitativo que se utilizan en el cálculo de dichos indicadores.

2.- Como muchos de los indicadores van referidos al Producto Interior Bruto y al número de habitantes, es necesario detallar el dato que se ha utilizado, pues es distinto según la fuente de la que se obtenga. La fuente utilizada es la siguiente:

- Producto Interior Bruto (PIB): 17.491,44 millones de euros. Instituto Nacional de Estadística, primera estimación datos ejercicio 2011 publicados el 30 de marzo de 2012. Sin embargo, en los indicadores referidos a déficit se ha empleado el estimado por el Ministerio de Hacienda para el cálculo de la capacidad o necesidad de financiación en términos de contabilidad nacional (17.691 millones de euros).
- Número de habitantes: 1.109.367. Instituto Nacional de Estadística, cifras del padrón municipal de habitantes a 1 de enero de 2011, revisado mediante el Real Decreto Ley 1782/2011 de 16 de diciembre de 2011.

**GOBIERNO DE EXTREMADURA****INDICADORES PRESUPUESTARIOS  
EJERCICIO 2011**

1.- Déficit/superávit público de la C.A. por habitante:	732
2.- Déficit/superávit público de la C.A. sobre el PIB regional:	4,59%
3.- Endeudamiento por habitante: Endeudamiento total / N° habitantes:	1.904
4.- Endeudamiento relativo: Endeudamiento total / Presupuesto total (créditos definitivos) de la C.A.:	38,49%
5.- Endeudamiento relativo: Endeudamiento total / PIB de la C.A.:	12,08%
6.- Carga financiera por habitante: Amortización e intereses (Cap. III + IX) / N° habitantes:	175
7.- Ratio LOFCA: Carga financiera / Ingresos corrientes (Cap. I a V):	5,02%
8.- Ingresos fiscales por habitante: Capítulos I, II y III de Ingresos / N° habitantes:	1.635
9.- Gasto por habitante: Obligaciones no financieras reconocidas netas / N° habitantes:	4.458
10.- Inversión realizada por habitante: Obligaciones reconocidas netas (Cap. VI + VII) / N° habitantes:	715

**Magnitudes consolidadas**

Déficit público de la CA Extremadura:	-812.000.000
Endeudamiento total de la CA Extremadura:	2.112.165.443
Carga financiera (amortización e intereses de la deuda):	194.440.398
Ingresos corrientes (capítulos I a V):	3.876.127.005
Ingresos fiscales (capítulos I a III):	1.813.438.869
Obligaciones no financieras reconocidas netas (capítulos I a VII):	4.945.574.659
Inversión realizada (capítulos VI a VII):	792.668.739