



*RESOLUCIÓN de 23 de junio de 2016, de la Intervención General, por la que se publica la información anual del ejercicio 2015, de las entidades del sector público autonómico con presupuesto limitativo.*

(2016060964)

La Ley 13/2014, de 30 de diciembre, de Presupuestos Generales de la Comunidad Autónoma de Extremadura para 2015 establece en su artículo 43, denominado Transparencia en la ejecución presupuestaria, apartado 2.b), que la Intervención General publicará en el Diario Oficial de Extremadura y en la página web de la Junta de Extremadura, en el primer semestre del ejercicio siguiente al que vaya referida la información, de todas las entidades del sector público autonómico con presupuesto limitativo, la información anual siguiente:

- Ejecución del presupuesto de gastos, clasificado orgánicamente por secciones presupuestarias, funcionalmente por grupos de función y económicamente por capítulos.
- Modificaciones del presupuesto de gastos según el tipo de modificación, clasificado orgánicamente por secciones presupuestarias, funcionalmente por grupos de función y económicamente por capítulos.
- Ejecución del presupuesto de ingresos clasificado económicamente por capítulos.

Además, en términos consolidados se publicará la siguiente información e indicadores presupuestarios:

- Cálculo de la capacidad o necesidad de financiación en términos de Contabilidad Nacional (SEC´10).
- Evolución del endeudamiento durante el ejercicio.
- Conjunto de indicadores presupuestarios que informen, entre otros aspectos del superávit o déficit en relación con el número de habitantes y el PIB Regional; del nivel de endeudamiento referido al número de habitantes, PIB Regional y presupuesto total de la Comunidad; ingresos fiscales por habitante; gasto no financiero por habitante; inversión realizada por habitante.

En uso de la facultad que otorga a la Intervención General el artículo 43.2.b) mencionado,

**RESUELVO :**

Publicar en el Diario Oficial de Extremadura y en la página web de la Junta de Extremadura (Consejería de Hacienda y Administración Pública, Intervención General) la información anual correspondiente al ejercicio 2015, de todas las entidades del sector público autonómico con presupuesto limitativo que se detallan en el Anexo, agrupada en los siguientes apartados:



A) Ejecución presupuestaria 4.º trimestre 2015.

B) Capacidad o necesidad de financiación en términos de contabilidad nacional (SEC´10).

C) Evolución del endeudamiento en el ejercicio 2015.

D) Indicadores presupuestarios.

Mérida, 23 de junio de 2016.

El Interventor General,  
AGUSTÍN GONZÁLEZ PÉREZ



**A) EJECUCIÓN PRESUPUESTARIA  
4º TRIMESTRE 2015**



## ENTIDADES DEL SECTOR PÚBLICO AUTONÓMICO CON PRESUPUESTO LIMITATIVO:

- 1.-JUNTA DE EXTREMADURA.
- 2.-ASAMBLEA DE EXTREMADURA.
- 3.-CONSEJO CONSULTIVO DE EXTREMADURA.
- 4.-CONSEJO ECONOMICO Y SOCIAL DE EXTREMADURA.
- 5.-SERVICIO EXTREMEÑO DE SALUD.
- 6.-CENTRO DE INVESTIGACIÓN CIENTÍFICAS Y TECNOLÓGICAS DE  
EXTREMADURA
- 7.-INSTITUTO DE LA MUJER DE EXTREMADURA.
- 8.-CONSEJO DE LA JUVENTUD DE EXTREMADURA.
- 9.-UNIVERSIDAD DE EXTREMADURA.
- 10.-CONSORCIO MUSEO VOSTELL MALPARTIDA.
- 11.-CONSORCIO MUSEO ETNOGRÁFICO GONZALEZ SANTANA.
- 12.-CONSORCIO CACERES 2016.
- 13.- CONSORCIO GRAN TEATRO DE CACERES



## I. - JUNTA DE EXTREMADURA



JEC069006 Fecha : 09-06-16  
Página : 1

**JUNTA DE EXTREMADURA**  
**ESTADOS DE EJECUCION : PRESUPUESTO DE GASTOS**

A DIA: 31 de Diciembre de 2015  
CORRESPONDIENTE  
AL  
PRESUPUESTO CORRIENTE

Informe por Sección

Aplicación	Créditos Definitivos		Autorizaciones		Compromisos		Oblig. Reconocidas Netas		Obligaciones Pendientes de Pago
	Saldo Créditos	Saldo Autorizaciones	Saldo Autorizaciones	Saldo Compromisos	Pagos Realizados Netos	Oblig. Reconocidas Netas			
02	76.650.888,07	72.900.135,29		72.506.725,34		71.936.544,88		5.650.472,21	
	3.750.752,78	393.409,95		570.180,46		66.286.072,67			
10	123.902.269,65	102.955.204,43		101.885.101,88		100.308.384,69		9.453.113,03	
	20.947.065,22	1.070.102,55		1.576.717,19		90.855.271,66			
11	368.925.465,21	321.535.148,07		319.900.193,99		297.328.443,76		66.369.756,77	
	47.390.317,14	1.634.954,08		22.571.750,23		230.958.686,99			
12	1.203.239.667,47	1.009.424.590,24		994.432.831,62		879.063.370,98		57.223.515,73	
	193.815.077,23	14.991.756,62		115.369.460,64		821.839.855,25			
13	1.081.919.305,99	1.028.076.557,41		1.027.009.244,94		1.021.280.871,18		47.679.780,49	
	53.842.748,58	1.067.312,47		5.738.373,76		973.601.090,69			
14	141.822.321,05	112.672.513,03		109.687.893,46		83.832.036,41		40.702.876,82	
	29.149.808,02	2.984.619,57		25.855.857,05		43.129.159,59			
15	1.909.913.506,94	1.903.806.843,56		1.903.488.849,91		1.901.832.764,68		76.449.061,97	
	6.106.663,38	317.993,65		1.656.085,23		1.825.383.702,71			
16	248.185.663,33	181.138.508,58		176.949.686,72		144.375.679,02		25.960.607,76	
	67.047.154,75	4.188.821,86		32.574.007,70		118.415.071,26			
20	447.238.842,56	410.707.916,45		410.707.916,45		406.638.333,78		0,00	
	36.530.926,11	0,00		4.089.582,67		406.638.333,78			
21	2.729.726,05	0,00		0,00		0,00		0,00	
	2.729.726,05	0,00		0,00		0,00			
<b>TOTALES:</b>	<b>5.604.557.656,32</b>	<b>5.143.217.417,06</b>		<b>5.116.568.444,31</b>		<b>4.906.596.429,38</b>		<b>329.489.184,78</b>	
	<b>461.340.239,26</b>	<b>26.648.972,75</b>		<b>209.972.014,93</b>		<b>4.577.107.244,60</b>			



JEC006006 Fecha : 09-06-16  
Página : 1

**JUNTA DE EXTREMADURA**  
**ESTADOS DE EJECUCION : PRESUPUESTO DE GASTOS**

A DIA: 31 de Diciembre de 2015  
CORRESPONDIENTE  
AL  
PRESUPUESTO CORRIENTE

Informe por Grupo de Función

Aplicación	Créditos Definitivos		Autorizaciones		Compromisos		Oblig. Reconocidas Netas		Obligaciones Pendientes de Pago
	Saldo Créditos	Saldo Autorizaciones	Saldo Autorizaciones	Saldo Compromisos	Pagos Realizados Netos				
1	579.539.030,24	528.412.367,05	527.906.134,20	522.427.886,07		9.733.704,45			
	51.126.663,19	506.232,85	5.478.246,13	512.694.181,62					
2	1.823.586.104,82	1.703.449.234,26	1.697.816.468,82	1.660.919.899,86		140.738.559,54			
	120.136.870,56	5.632.765,44	36.896.568,96	1.520.181.340,32					
3	1.549.086.901,00	1.259.109.955,49	1.238.599.981,03	1.071.431.740,78		110.686.393,67			
	289.976.945,51	20.509.974,46	167.168.240,25	960.745.347,11					
8	1.652.345.620,26	1.652.245.860,26	1.652.245.860,26	1.651.816.902,67		68.330.527,12			
	99.760,00	0,00	428.957,59	1.583.486.375,55					
TOTALES:	5.604.557.656,32	5.143.217.417,06	5.116.568.444,31	4.906.596.429,38		329.489.184,78			
	461.340.239,26	26.648.972,75	209.972.014,93	4.577.107.244,60					



JEC006006 Fecha : 09-06-16  
Página : 1

**JUNTA DE EXTREMADURA**  
**ESTADOS DE EJECUCION : PRESUPUESTO DE GASTOS**

A DIA: 31 de Diciembre de 2015  
CORRESPONDIENTE  
AL  
PRESUPUESTO CORRIENTE

Informe por Capitulo

Aplicación	Créditos Definitivos		Autorizaciones		Compromisos		Oblig. Reconocidas Netas		Obligaciones Pendientes de Pago
	Saldo Créditos	Saldo Autorizaciones	Saldo Autorizaciones	Saldo Compromisos	Pagos Realizados Netos				
1	1. 067.349.638,32	1. 053.334.549,96	1. 053.334.549,96	1. 053.334.549,96	1. 053.228.660,93	1. 053.228.660,93	25.951.170,74		
	14.015.088,36	0,00	0,00	105.889,03	1.027.277.490,19	1.027.277.490,19			
2	226.183.668,88	205.532.338,63	205.532.338,63	205.075.601,03	192.783.504,36	192.783.504,36	44.049.861,61		
	20.651.330,25	456.737,60	456.737,60	12.292.096,67	148.733.642,75	148.733.642,75			
3	102.277.359,56	98.761.488,61	98.761.488,61	98.761.488,61	98.568.620,04	98.568.620,04	0,00		
	3.515.870,95	0,00	0,00	192.868,57	98.568.620,04	98.568.620,04			
4	3.044.335.188,23	2.856.826.690,27	2.856.826.690,27	2.844.941.115,53	2.798.004.128,85	2.798.004.128,85	168.500.670,73		
	187.508.497,96	11.865.574,74	11.865.574,74	46.936.986,68	2.629.503.456,12	2.629.503.456,12			
5	2.729.726,05	0,00	0,00	0,00	0,00	0,00	0,00		
	2.729.726,05	0,00	0,00	0,00	0,00	0,00			
6	411.312.211,09	262.689.950,65	262.689.950,65	259.619.506,13	223.061.861,78	223.061.861,78	42.951.962,66		
	148.622.230,44	3.070.474,52	3.070.474,52	36.537.644,35	180.129.899,12	180.129.899,12			
7	405.408.381,19	354.125.941,10	354.125.941,10	342.889.755,21	232.859.939,68	232.859.939,68	48.035.519,04		
	51.282.440,09	11.236.185,89	11.236.185,89	110.029.815,53	184.824.420,64	184.824.420,64			
9	344.961.483,00	311.946.427,84	311.946.427,84	311.946.427,84	308.069.713,74	308.069.713,74	0,00		
	33.015.055,16	0,00	0,00	3.876.714,10	308.069.713,74	308.069.713,74			
TOTALES:	5.604.557.656,32	5.143.217.417,06	5.143.217.417,06	5.116.568.444,31	4.906.596.429,38	4.906.596.429,38	329.489.184,78		
	461.340.239,26	26.648.972,75	26.648.972,75	209.972.014,93	4.577.107.244,60	4.577.107.244,60			





JECC0606 Fecha : 09-06-16  
Página : 1

**JUNTA DE EXTREMADURA**  
**ANEXO DE MODIFICACIONES DE CREDITOS**

A DIA: 31 de Diciembre de 2015  
CORRESPONDIENTE  
AL  
PRESUPUESTO CORRIENTE

Informe por Sección

Aplicación	Créditos Extraordinarios	Ampliaciones de Crédito	Trans. de Crédito Donadas	Trans. de Crédito Recib.	Incorporación Remanentes	Generados por Ingresos	Bajas por Anulación	Redistribución de Crédito	Total Modificaciones
02	0,00	0,00	1.844.165,38	1.812.336,36	0,00	71.835,09	0,00	0,00	40.006,07
10	0,00	0,00	4.392.452,60	9.535.052,60	0,00	364.592,65	0,00	0,00	5.507.192,65
11	0,00	0,00	29.498.977,52	29.530.683,47	9.279.517,81	1.493.655,45	0,00	0,00	10.804.879,21
12	0,00	5.871.059,95	53.662.965,89	56.251.811,51	1.420.235,18	5.527.751,02	227.087,30	0,00	15.180.804,47
13	513.481,00	0,00	23.833.449,18	35.587.827,20	14.124,01	6.048.093,61	62.762,65	0,00	18.267.313,99
14	0,00	0,00	10.057.171,98	6.346.290,84	114.061,99	134.079,69	28.515,49	0,00	-3.491.254,95
15	0,00	0,00	5.712.306,20	25.690.897,83	0,00	214.777.060,31	0,00	0,00	234.755.671,94
16	0,00	0,00	19.577.819,94	15.893.129,32	9.196,55	249.870,58	59.739,18	0,00	-3.485.362,67
20	0,00	0,00	32.768.720,44	700.000,00	0,00	0,00	0,00	0,00	-32.068.720,44
21	0,00	0,00	0,00	0,00	0,00	0,00	6.384.540,95	0,00	-6.384.540,95
<b>TOTALES:</b>	<b>513.481,00</b>	<b>5.871.059,95</b>	<b>181.348.029,13</b>	<b>181.348.029,13</b>	<b>10.837.135,54</b>	<b>228.666.958,40</b>	<b>6.762.645,57</b>	<b>0,00</b>	<b>289.125.989,32</b>



JFCC0606 Fecha : 09-06-16  
Página : 1

**JUNTA DE EXTREMADURA**  
**ANEXO DE MODIFICACIONES DE CREDITOS**

CORRESPONDIENTE  
AL  
PRESUPUESTO CORRIENTE

A DIA: 31 de Diciembre de 2015

Informe por Grupo de Función

Aplicación	Créditos Extraordinarios	Ampliaciones de Crédito	Trans. de Crédito Donadas	Trans. de Crédito Recib.	Incorporación Remanentes	Generados por Ingresos	Bajas por Anulación	Redistribución de Crédito	Total Modificaciones
1	0,00	0,00	34.613.502,06	5.170.802,60	0,00	364.592,65	6.384.540,85	0,00	-35.462.647,76
2	513.481,00	0,00	64.195.470,16	66.853.812,16	9.307.478,87	8.778.242,28	128.021,88	0,00	21.129.521,82
3	0,00	5.871.059,95	82.539.056,91	77.204.426,74	1.529.657,17	5.658.700,84	250.082,79	0,00	7.474.705,00
8	0,00	0,00	0,00	32.118.987,63	0,00	213.865.422,63	0,00	0,00	245.984.410,26
<b>TOTALES:</b>	513.481,00	5.871.059,95	181.348.029,13	181.348.029,13	10.837.135,54	228.666.958,40	6.762.645,57	0,00	239.125.989,32



JECO6906 Fecha : 09-06-16  
Página : 1

**JUNTA DE EXTREMADURA**  
**ANEXO DE MODIFICACIONES DE CREDITOS**

A DIA: 31 de Diciembre de 2015

CORRESPONDIENTE  
AL  
PRESUPUESTO CORRIENTE

Informe por Capitulo

Aplicación	Créditos Extraordinarios	Ampliaciones de Crédito	Trans. de Crédito Donadas	Trans. de Crédito Recib.	Incorporación Remanentes	Generados por Ingresos	Bajas por Anulación	Redistribución de Crédito	Total Modificaciones
1	0,00	0,00	20.781.100,41	28.437.738,34	0,00	6.178.708,39	0,00	0,00	13.835.346,32
2	0,00	0,00	7.749.267,04	15.205.089,33	262.534,04	3.283.757,55	0,00	0,00	11.002.113,88
3	0,00	0,00	32.788.720,44	700.000,00	0,00	0,00	0,00	0,00	-32.088.720,44
4	0,00	5.871.059,95	38.075.034,08	82.824.292,32	9.041.686,86	215.583.601,18	29.528,00	0,00	275.216.078,23
5	0,00	0,00	0,00	0,00	0,00	0,00	6.384.540,95	0,00	-6.384.540,95
6	513.481,00	0,00	52.006.462,17	33.039.462,08	709.035,87	695.796,99	308.366,68	0,00	-17.354.049,91
7	0,00	0,00	29.967.444,99	21.141.447,06	823.875,77	2.922.094,29	40.209,94	0,00	-5.120.237,81
<b>TOTALES:</b>	513.481,00	5.871.059,95	181.348.029,13	181.348.029,13	10.857.135,54	228.666.958,40	6.762.645,57	0,00	239.125.959,32



JEC06906 Fecha : 09-06-16  
Página : 1

**JUNTA DE EXTREMADURA**  
**ESTADO DE EJECUCION DEL PRESUPUESTO DE INGRESOS**

RESUMEN POR CAPITULO A: 31 de Diciembre de 2015 ( INFORME CONSOLIDADO)

CONCEPTOS	Previsiones Iniciales	Modificaciones	Previsiones Definitivas	Derechos Reconocidos Netos	DRN/PD (%)	Recaudación Líquida	RL/PD (%)	RL/DRN (%)	Exceso o Defecto Sobre Previsiones
1 IMPUESTOS DIRECTOS	700.368.226,00	0,00	700.368.226,00	633.637.372,91	90,47	623.766.255,86	89,06	98,44	-66.730.853,09
2 IMPUESTOS INDIRECTOS	1099.017.678,00	0,00	1099.017.678,00	1082.264.959,22	96,66	1080.005.555,27	96,45	99,79	-36.752.718,78
3 TASAS, PRECIOS PUBLICOS Y OTRO	146.267.017,00	616.537,41	146.883.554,41	123.722.434,00	84,23	119.730.456,68	81,51	96,77	-23.161.120,41
4 TRANSFERENCIAS CORRIENTES	2037.949.163,00	12.363.815,94	2050.312.978,94	1971.923.636,46	96,18	1959.381.205,37	95,56	99,36	-78.389.342,48
5 INGRESOS PATRIMONIALES	11.865.940,00	0,00	11.865.940,00	11.548.011,33	97,32	11.108.877,02	93,62	96,20	-317.928,67
6 ENAJENACION INVERSIONES REALES	93.627.096,00	0,00	93.627.096,00	2.460.580,50	2,63	2.460.580,50	2,63	100,00	-91.166.515,50
7 TRANSFERENCIAS DE CAPITAL	721.674.072,00	3.836.086,81	725.510.158,81	386.331.714,88	53,53	298.133.576,43	41,09	76,77	-337.178.443,93
8 ACTIVOS FINANCIEROS	0,00	10.556.226,35	10.556.226,35	321.992,14	3,05	321.992,14	3,05	100,00	-10.234.234,21
9 PASIVOS FINANCIEROS	554.662.475,00	211.753.322,81	766.415.797,81	789.560.612,61	103,02	789.560.612,61	103,02	100,00	23.144.814,80
<b>TOTALES</b>	<b>5365.431.667,00</b>	<b>239.125.989,32</b>	<b>5604.557.656,32</b>	<b>4983.771.314,05</b>	<b>88,92</b>	<b>4864.469.141,88</b>	<b>86,79</b>	<b>97,61</b>	<b>-620.786.342,27</b>



## **2. – ASAMBLEA DE EXTREMADURA**



### **3.-CONSEJO CONSULTIVO DE EXTREMADURA**



SECRETARÍA GENERAL

CONSEJO CONSULTIVO DE EXTREMADURA  
ESTADO DE LIQUIDACIÓN DEL PRESUPUESTO  
EJERCICIO 2015

I. LIQUIDACIÓN DEL PRESUPUESTO DE GASTOS  
CLASIFICACIÓN ORGANICA  
CLASIFICACIÓN FUNCIONAL POR PROGRAMAS

PROGRAMA ÚNICO 111B

SIFICACIÓN CONOMICA	EXPLICACIÓN	CRÉDITOS PRESUPUESTARIOS		GASTOS COMPROMETIDO S	OBLIGAC. RECONOC. NETAS	REMANENTES DE CRÉDITO	PAGOS	OBLIGAC. PDTES. DE PAGO A 31 DE DICIEMBRE
		INICIALES	MODIFIC.					
100.00	Sueldos Altos Cargos	372.301,00	-56.574,85	315.726,15	315.726,15	0,00	315.726,15	0,00
110.00	Sueldos del grupo A de personal eventual	14.677,00	284,50	14.961,50	14.961,50	0,00	14.961,50	0,00
110.01	Sueldos del grupo B de personal eventual	25.814,00	500,39	26.314,39	26.314,39	0,00	26.314,39	0,00
111.00	Complemento de destino de personal eventual	25.930,00	710,81	26.640,81	26.640,81	0,00	26.640,81	0,00
111.01	Complemento específico de personal eventual	28.616,00	784,44	29.400,44	29.400,44	0,00	29.400,44	0,00
120.00	Sueldos del grupo A de funcionarios y estatut.	88.064,00	-5.616,71	82.447,29	82.447,29	0,00	82.447,29	0,00
120.01	Sueldos del grupo B de funcionarios y estatut.	12.997,00	-823,21	12.083,79	12.083,79	0,00	12.083,79	0,00
120.02	Sueldos del grupo C de funcionarios y estatut.	9.885,00	-630,46	9.254,54	9.254,54	0,00	9.254,54	0,00
120.03	Sueldos del grupo D de funcionarios y estatut.	41.893,00	-2.671,92	39.221,08	39.221,08	0,00	39.221,08	0,00
120.04	Sueldos del grupo E de funcionarios y estatut.	15.358,00	-979,53	14.378,47	14.378,47	0,00	14.378,47	0,00
120.05	Trienios de funcionarios y estatutarios	46.354,00	-2.957,09	43.406,91	43.406,91	0,00	43.406,91	0,00
121.00	Complemento de destino de funcionarios y est.	106.297,00	-3.758,14	102.538,86	102.538,86	0,00	102.538,86	0,00
121.01	Complemento específico de funcionarios y est.	158.965,00	-5.620,24	153.344,76	153.344,76	0,00	153.344,76	0,00
121.06	Complemento de carrera profesional de funcion.	17.847,00	-630,98	17.216,02	17.216,02	0,00	17.216,02	0,00
151.00	Gratificaciones	30.000,00	-24.865,00	5.135,00	5.135,00	0,00	5.135,00	0,00
160.00	Cuotas sociales a cargo del empleador	241.194,00	-81.373,30	159.820,70	159.820,70	0,00	159.820,70	0,00
161.03	Otras indemnizaciones a cargo del empleador	6.000,00	-6.000,00	0,00	0,00	0,00	0,00	0,00
162.00	Formación y perfeccionamiento del personal	6.000,00	-6.000,00	0,00	0,00	0,00	0,00	0,00
202.00	Arrendamiento Edificios y otras construcciones	2.427,86	2.427,86	1.956,40	1.956,40	471,46	1.956,40	0,00
206.00	Arrendamientos Equipos para proceso informac.	19.500,00	19.500,00	19.971,46	19.971,46	-471,46	19.971,46	0,00
212.00	Reparaciones de Edificios y otras construc.	2.674,50	2.674,50	0,00	0,00	2.674,50	0,00	0,00
213.00	Reparaciones Maquinaria, instalac. y utililajes	11.500,00	11.500,00	13.701,66	13.701,66	-2.201,66	13.701,66	0,00
214.00	Reparaciones Elementos de transporte	3.719,95	3.719,95	3.719,95	3.719,95	0,00	3.719,95	0,00
216.00	Reparaciones Equipos para proceso informac.	5.000,00	5.000,00	5.472,84	5.472,84	-472,84	5.472,84	0,00
220.00	M. ofic. Ordinario no inventar	16.480,82	16.480,82	16.480,82	16.480,82	0,00	16.480,82	0,00
220.01	M. ofic. Prensa, revist. publicaciones	35.332,69	35.332,69	22.763,01	22.763,01	12.569,68	22.763,01	0,00
220.02	Mat.informat. no inventariable	6.000,00	6.000,00	8.837,53	8.837,53	-2.837,53	8.837,53	0,00
221.00	Suministr. Energía Eléctrica	22.770,28	22.770,28	22.770,28	22.770,28	0,00	22.770,28	0,00
221.01	Suministro Agua	1.000,00	1.000,00	1.530,19	1.530,19	-530,19	1.530,19	0,00
221.02	Suministro de Gas	5.936,76	5.936,76	5.936,76	5.936,76	0,00	5.936,76	0,00
221.03	Suministro Combustible	12.670,40	12.670,40	12.670,40	12.670,40	0,00	12.670,40	0,00
221.04	Sum. Lencería y Vestuario	883,53	883,53	883,53	883,53	0,00	883,53	0,00
222.00	Comunicac. Telefónicas	17.000,00	17.000,00	20.540,70	20.540,70	-3.540,70	20.540,70	0,00
222.01	Comunicac. Postales	886,91	886,91	886,91	886,91	0,00	886,91	0,00
223.00	Transportes	0,00	0,00	0,00	0,00	0,00	0,00	0,00
224.00	Primas de Seguros	15.979,21	15.979,21	15.979,21	15.979,21	0,00	15.979,21	0,00




SECRETARÍA GENERAL

CONSEJO CONSULTIVO DE EXTREMADURA  
ESTADO DE LIQUIDACIÓN DEL PRESUPUESTO  
EJERCICIO 2015

I. LIQUIDACIÓN DEL PRESUPUESTO DE GASTOS  
CLASIFICACIÓN ORGANICA  
CLASIFICACIÓN FUNCIONAL POR PROGRAMAS

PROGRAMA ÚNICO 111B

CLASIFICACIÓN ECONÓMICA	EXPLICACIÓN	CRÉDITOS PRESUPUESTARIOS		GASTOS COMPROMETIDOS	OBLIGAC. RECONOC. NETAS	REMANENTES DE CRÉDITO	PAGOS	OBLIGAC. PDTES. DE PAGO A 31 DE DICIEMBRE
		INICIALES	MODIFIC.					
225.00	Tributos	987,20	987,20	987,20	987,20	0,00	987,20	0,00
226.01	Atenc. Protocolarias y rep.	8.972,25	8.972,25	8.972,25	8.972,25	0,00	8.972,25	0,00
226.06	Reuniones, Conferen. Cursos	12.851,76	12.851,76	12.851,76	12.851,76	0,00	12.839,47	12,29
226.07	Oposiciones y pruebas selectivas	0,00	0,00	0,00	0,00	0,00	0,00	0,00
226.99	Otros gastos diversos	1.945,19	1.945,19	1.945,19	1.945,19	0,00	1.945,19	0,00
227.00	Tbj.otr.emp.: Limpieza aseo	34.802,21	34.802,21	34.802,21	34.802,21	0,00	34.802,21	0,00
227.01	Tbj.otr.emp.:Seguridad	60.500,00	60.500,00	60.500,00	60.500,00	0,00	66.161,26	0,00
227.03	Trab.otras.emp.:Postales	562,90	562,90	562,90	562,90	0,00	562,90	0,00
227.06	Tb.ot.emp.Estudios y Trb.técnicos	9.485,62	9.485,62	9.485,62	9.485,62	0,00	9.485,62	0,00
230.00	Alquiler y Manutenc.	3.128,68	3.128,68	3.128,68	3.128,68	0,00	3.127,48	1,20
231.00	Gastos de viaje	437,68	437,68	437,68	437,68	0,00	437,68	0,00
233.00	Asistencia	1.480,20	1.480,20	1.480,20	1.480,20	0,00	1.465,90	14,30
611.00	Infraestructura y bienes para el uso general	0,00	0,00	0,00	0,00	0,00	0,00	0,00
624.00	Elementos de transporte	0,00	0,00	0,00	0,00	0,00	0,00	0,00
625.00	Inversión: Mobiliario	2.000,00	2.000,00	2.886,34	2.886,34	-886,34	2.886,34	0,00
626.00	Inver.Equ.para Proc.Inform.	8.083,08	8.083,08	7.196,74	7.196,74	886,34	7.196,74	0,00
629.00	Otros activos materiales	656.721,50	656.721,50	956,25	956,25	655.765,25	956,25	0,00
640.00	Inversión Aplicac.informáticas	5.216,96	5.216,96	5.216,96	5.216,96	0,00	5.216,96	0,00
641.00	Inversión Estudios y Trabajos Técnicos	349,09	349,09	349,09	349,09	0,00	349,09	0,00
	<b>TOTAL</b>	<b>1.248.112,00</b>	<b>791.065,94</b>	<b>1.383.412,69</b>	<b>1.383.412,69</b>	<b>655.765,25</b>	<b>1.383.384,90</b>	<b>27,79</b>







SECRETARÍA GENERAL


CONSEJO CONSULTIVO DE EXTREMADURA

2015  
03.01.111B  
PROGRAMA ÚNICO 111B

MODIFICACIONES DE CRÉDITO  
CLASIFICACIÓN ORGÁNICA  
CLASIFICACIÓN FUNCIONAL POR PROGRAMAS



CLASIFICACIÓN ECONÓMICA	EXPLICACIÓN	CRÉDITOS EXTRAORDINARIOS	SUPLEMENTOS DE CRÉDITO	AMPLIACIONES DE CRÉDITO	TRANSFERENCIAS DE CRÉDITO		INCORPORACIONES REMANENTES DE CRÉDITO	CRÉDITOS GENERADOS POR INGRESOS	BAJAS POR ANULACIÓN Y RECTIFICACIONES	OTRAS MODIFICACIONES	TOTAL MODIFIC.
					POSITIVAS	NEGATIVAS					
100.00	Sueldos Altos Cargos				0,00	-56.574,85					-56.574,85
110.00	Sueldos del grupo A de personal eventual				284,50	0					284,50
110.01	Sueldos del grupo B de personal eventual				500,39	0					500,39
111.00	Complemento de destino de personal eventual				710,81	0					710,81
111.01	Complemento específico de personal eventual				784,44	0					784,44
120.00	Sueldos del grupo A de funcionarios y estatut.				0,00	-5.616,71					-5.616,71
120.01	Sueldos del grupo B de funcionarios y estatut.				0,00	-823,21					-823,21
120.02	Sueldos del grupo C de funcionarios y estatut.				0,00	-630,46					-630,46
120.03	Sueldos del grupo D de funcionarios y estatut.				0,00	-2.671,92					-2.671,92
120.04	Sueldos del grupo E de funcionarios y estatut.				0,00	-979,53					-979,53
120.05	Trienios de funcionarios y estatutarios				0,00	-2.957,09					-2.957,09
121.00	Complemento de destino de funcionarios y est.				0,00	-3.758,14					-3.758,14
121.01	Complemento específico de funcionarios y est.				0,00	-5.620,24					-5.620,24
121.06	Complemento de carrera profesional de funcion.				0,00	-630,98					-630,98
151.00	Gratificaciones				0,00	-24.865,00					-24.865,00
160.00	Cuotas sociales a cargo del empleador				0,00	-81.373,30					-81.373,30
161.03	Otras indemnizaciones a cargo del empleador				0,00	-6.000,00					-6.000,00
162.00	Formación y perfeccionamiento del personal				0,00	-6.000,00					-6.000,00
202.00	Arrendamiento Edificios y otras construcciones				9.000,00	-6.572,14					2.427,86
206.00	Arrendamientos Equipos para proceso informac.				19.500,00	0,00					19.500,00
212.00	Reparaciones de Edificios y otras construc.				3.000,00	-325,50					2.674,50
213.00	Reparaciones de Edificios y utililajes				11.500,00	0,00					11.500,00
214.00	Reparaciones Elementos de transporte				8.500,00	-4.780,05					3.719,95
216.00	Reparaciones Equipos para proceso informac.				5.000,00	0,00					5.000,00
220.00	M.ofic. Ordinario no inventar				21.000,00	-4.519,18					16.480,82
220.01	M.ofic. Prensa, revist.publicaciones				40.000,00	-4.667,31					35.332,69
220.02	Mat.informat. no inventariable				6.000,00	0,00					6.000,00
221.00	Suministr. Energía Eléctrica				29.000,00	-6.229,72					22.770,28
221.01	Suministro Agua				1.000,00	0,00					1.000,00
221.02	Suministro de Gas				9.500,00	-3.563,24					5.936,76
221.03	Suministro Combustible				19.000,00	-6.329,60					12.670,40
221.04	Sum. Lencería y Vestuario				2.000,00	-1.116,47					883,53
222.00	Comunicac. Telefónicas				17.000,00	0,00					17.000,00
222.01	Comunicac. Postales				6.500,00	-5.613,09					886,91





SECRETARÍA GENERAL


CONSEJO CONSULTIVO DE EXTREMADURA

2015  
03.01.111B  
PROGRAMA ÚNICO 111B



MODIFICACIONES DE CRÉDITO  
CLASIFICACIÓN ORGÁNICA.....  
CLASIFICACIÓN FUNCIONAL POR PROGRAMAS.....

CLASIFICACIÓN ECONÓMICA	EXPLICACIÓN	CRÉDITOS EXTRAORDINARIOS	SUPLEMENTOS DE CRÉDITO	AMPLIACIONES DE CRÉDITO	TRANSFERENCIAS DE CRÉDITO		INCORPORACIONES REMANENTES DE CRÉDITO	CRÉDITOS GENERADOS POR INGRESOS	BAJAS POR ANULACIÓN Y RECTIFICACIONES	OTRAS MODIFICACIONES	TOTAL MODIFIC.
					POSITIVAS	NEGATIVAS					
223.00	Transportes				2.000,00	-2.000,00					0,00
224.00	Primas de Seguros				20.000,00	-4.020,79					15.979,21
225.00	Tributos				1.000,00	-12,80					987,20
226.01	Atenc. Protocolarias y rep.				9.000,00	-27,75					8.972,25
226.06	Reuniones, Conferen., Cursos				17.000,00	-4.148,24					12.851,76
226.07	Oposiciones y pruebas selectivas				1.000,00	-1.000,00					0,00
226.99	Otros gastos diversos				4.000,00	-2.054,81					1.945,19
227.00	Tbj.otr.emp.:Limpieza aseo				35.000,00	-197,79					34.802,21
227.01	Tbj.otr.emp.:Seguridad				60.500,00	0,00					60.500,00
227.03	Trab.otras.emp.:Postales				1.000,00	-437,10					562,90
227.06	Tb.ot.emp.:Estudios y Trb.técnicos				15.000,00	-5.514,38					9.485,62
230.00	Alojamiento y Mantenc.				7.000,00	-3.871,32					3.128,68
231.00	Gastos de viaje				3.000,00	-2.562,32					437,68
233.00	Asistencia				2.500,00	-1.019,80					1.480,20
611.00	Infraestructuras y bienes para el uso general				35.000,00	-35.000,00					0,00
624.00	Elementos de transporte				0,00	0,00					0,00
625.00	Inversión: Mobiliario				2.000,00	0,00					2.000,00
626.00	Inver.Equ.para Proc.Inform.				17.000,00	-8.916,92					8.083,08
629.00	Otros activos materiales				351.155,56	-485.500,00	791.065,94				656.721,50
640.00	Inversión Aplicac.informáticas				30.000,00	-24.783,04					5.216,96
641.00	Inversión Estudios y Trabajos Técnicos				15.000,00	-14.650,91					349,09
	<b>TOTAL</b>				<b>837.935,70</b>	<b>-837.935,70</b>	<b>791.065,94</b>	<b>0,00</b>	<b>0,00</b>	<b>0,00</b>	<b>791.065,94</b>





SECRETARÍA GENERAL

CONSEJO CONSULTIVO DE EXTREMADURA  
ESTADO DE LIQUIDACIÓN DEL PRESUPUESTO  
EJERCICIO 2015

II. LIQUIDACIÓN DEL PRESUPUESTO DE INGRESOS

CLASIFICACION ECONOMICA	EXPLICACION	PREVISIONES PRESUPUESTARIAS			DERECHOS RECONOCIDOS NETOS	RECAUDACION NETA	DERECHOS CANCELADOS	DERECHOS PDTES. DE COBRO A 31 DE DICIEMBRE
		INICIALES	MODIFIC.	DEFINITIV.				
1	IMPUESTOS DIRECTOS	0,00	0,00	0,00		0,00	0,00	
2	IMPUESTOS INDIRECTOS	0,00	0,00	0,00		0,00	0,00	
3	TASAS, PRECIOS PUBLICOS Y OTROS INGRESOS	0,00	0,00	0,00		0,00	0,00	
31	Tasas y Precios Públicos	0,00	0,00	0,00		0,00	0,00	
310	Tasas	0,00	0,00	0,00		0,00	0,00	
38	Reintegros de operaciones corrientes	0,00	0,00	0,00		0,00	0,00	
380	De ejercicios cerrados	0,00	0,00	0,00		0,00	0,00	
381	De presupuestos corrientes	0,00	0,00	0,00		0,00	0,00	
39	Otros ingresos	0,00	0,00	0,00	2.409,14	2.409,14	0,00	
393	Venta de otros bienes	0,00	0,00	0,00		0,00	0,00	
399	Ingresos diversos	0,00	0,00	0,00		0,00	0,00	
4	TRANSFERENCIAS CORRIENTES	0,00	0,00	0,00		0,00	0,00	
40	Del Estado	0,00	0,00	0,00		0,00	0,00	
41	De la Administración de la Comunidad Autónoma	0,00	0,00	0,00		0,00	0,00	
410	De la Administración de la Comunidad Autónoma	1.248.112,00	0,00	1.248.112,00	1.248.112,00	1.248.112,00	0,00	
42	De Organismos autónomos de la Comunidad Autónoma	0,00	0,00	0,00		0,00	0,00	
43	De entes institucionales	0,00	0,00	0,00		0,00	0,00	
44	De empresas y entes públicos de la Comunidad Autónoma	0,00	0,00	0,00		0,00	0,00	
45	De comunidades autónomas	0,00	0,00	0,00		0,00	0,00	
46	De entidades locales	0,00	0,00	0,00		0,00	0,00	
460	De ayuntamientos	0,00	0,00	0,00		0,00	0,00	
462	De diputaciones provinciales	0,00	0,00	0,00		0,00	0,00	
469	De otros entes territoriales	0,00	0,00	0,00		0,00	0,00	
47	De empresas privadas	0,00	0,00	0,00		0,00	0,00	
48	De familias e instituciones sin fines de lucro	0,00	0,00	0,00		0,00	0,00	
49	Del exterior	0,00	0,00	0,00		0,00	0,00	
5	INGRESOS PATRIMONIALES	0,00	0,00	0,00		0,00	0,00	
52	Intereses de depósitos	0,00	0,00	0,00		0,00	0,00	
520	Intereses de cuentas bancarias	0,00	0,00	0,00		0,00	0,00	
529	Intereses de otros depósitos	0,00	0,00	0,00	8.708,11	8.708,11	0,00	
6	ENAJENACION DE INVERSIONES REALES	0,00	0,00	0,00		0,00	0,00	
7	TRANSFERENCIAS DE CAPITAL	0,00	0,00	0,00		0,00	0,00	
71	De la Administración de la Comunidad Autónoma	0,00	0,00	0,00		0,00	0,00	
710	De la Administración de la Comunidad Autónoma	0,00	0,00	0,00		0,00	0,00	
76	De entidades locales	0,00	0,00	0,00		0,00	0,00	
762	De Diputaciones Provinciales	0,00	0,00	0,00		0,00	0,00	
77	De empresas privadas	0,00	0,00	0,00		0,00	0,00	
770	De empresas privadas	0,00	0,00	0,00		0,00	0,00	
8	ACTIVOS FINANCIEROS	0,00	0,00	0,00		0,00	0,00	
84	Devolución de depósitos y fianzas	0,00	0,00	0,00		0,00	0,00	
87	Remanente de Tesorería	0,00	0,00	0,00		0,00	0,00	
870	Remanente de Tesorería	0,00	791.065,94	791.065,94		0,00	0,00	
9	PASIVOS FINANCIEROS	0,00	0,00	0,00		0,00	0,00	
94	Depósitos y fianzas recibidos	0,00	0,00	0,00		0,00	0,00	
	<b>TOTAL</b>	<b>1.248.112,00</b>	<b>791.065,94</b>	<b>2.039.177,94</b>	<b>1.259.229,25</b>	<b>1.259.229,25</b>	<b>0,00</b>	



**4.-CONSEJO ECONOMICO Y SOCIAL DE  
EXTREMADURA.**



**CONSEJO ECONOMICO Y SOCIAL DE EXTREMADURA**  
**ESTADOS DE EJECUCION : PRESUPUESTO DE GASTOS**

JEC006006 Fecha : 09-06-16  
Página : 1

A DIA: 31 de Diciembre de 2015  
CORRESPONDIENTE  
AL  
PRESUPUESTO CORRIENTE

Informe por Grupo de Función

Aplicación	Créditos Definitivos		Autorizaciones		Compromisos		Oblig. Reconocidas Netas		Obligaciones Pendientes de Pago
	Saldo	Creditos	Saldo	Autorizaciones	Saldo	Compromisos	Pagos Realizados	Netas	
3	330.931,00		300.867,45	300.867,45	300.867,45		300.867,45		0,00
	30.063,55		0,00	0,00	0,00		300.867,45		0,00
<b>TOTALES:</b>	330.931,00		300.867,45	300.867,45	300.867,45		300.867,45		0,00
	30.063,55		0,00	0,00	0,00		300.867,45		0,00





**CONSEJO ECONOMICO Y SOCIAL DE EXTREMADURA**  
**ESTADOS DE EJECUCION : PRESUPUESTO DE GASTOS**

JEC06906 Fecha : 09-06-16  
Página : 1

A DIA: 31 de Diciembre de 2015  
CORRESPONDIENTE  
AL  
PRESUPUESTO CORRIENTE

Informe por Capítulo

Aplicación	Créditos Definitivos		Autorizaciones		Compromisos		Oblig. Reconocidas Netas		Obligaciones Pendientes de Pago
	Saldo	Creditos	Saldo	Autorizaciones	Saldo	Compromisos	Pagos Realizados	Netas	
1	198.874,00		189.373,38	189.373,38	189.373,38		189.373,38		0,00
	9.500,62		0,00	0,00	0,00		189.373,38		
2	132.057,00		111.494,07	111.494,07	111.494,07		111.494,07		0,00
	20.562,93		0,00	0,00	0,00		111.494,07		
TOTALES:	330.931,00		300.867,45	300.867,45	300.867,45		300.867,45		0,00
	30.063,55		0,00	0,00	0,00		300.867,45		



**CONSEJO ECONOMICO Y SOCIAL DE EXTREMADURA**  
**ANEXO DE MODIFICACIONES DE CREDITOS**

JECO6906 Fecha : 09-06-16  
Página : 1

A DIA: 31 de Diciembre de 2015

CORRESPONDIENTE  
AL  
PRESUPUESTO CORRIENTE

Informe por Grupo de Función

Aplicación	Créditos Extraordinarios	Ampliaciones de Crédito	Trans. de Crédito Donadas	Trans. de Crédito Recib.	Incorporación Remanentes	Generados por Ingresos	Bajas por Anulación	Redistribución de Crédito	Total Modificaciones
3	0,00	0,00	1.000,00	1.000,00	0,00	0,00	0,00	0,00	0,00
<b>TOTALES:</b>	0,00	0,00	1.000,00	1.000,00	0,00	0,00	0,00	0,00	0,00



**CONSEJO ECONOMICO Y SOCIAL DE EXTREMADURA  
ANEXO DE MODIFICACIONES DE CREDITOS**

JECO6906 Fecha : 09-06-16  
Página : 1

A DIA: 31 de Diciembre de 2015

CORRESPONDIENTE  
AL  
PRESUPUESTO CORRIENTE

Informe por Capitulo

Aplicación	Créditos Extraordinarios	Ampliaciones de Crédito	Trans. de Crédito Donadas	Trans. de Crédito Recib.	Incorporación Remanentes	Generados por Ingresos	Bajas por Anulación	Redistribución de Crédito	Total Modificaciones
2	0,00	0,00	1.000,00	1.000,00	0,00	0,00	0,00	0,00	0,00
TOTALES:	0,00	0,00	1.000,00	1.000,00	0,00	0,00	0,00	0,00	0,00





**CONSEJO ECONOMICO Y SOCIAL DE EXTREMADURA**  
**ESTADO DE EJECUCION DEL PRESUPUESTO DE INGRESOS**

JEC06906      Fecha : 09-06-16  
Página : 1

RESUMEN POR CAPITULO A: 31 de Diciembre de 2015 ( INFORME CONSOLIDADO)

CONCEPTOS	Previsiones Iniciales	Modificaciones	Previsiones Definitivas	Derechos Reconocidos Netos	DRN/PD (%)	Recaudación Líquida	RL/PD (%)	RL/DRN (%)	Exceso o Defecto Sobre Previsiones
3 TASAS, PRECIOS PUBLICOS Y OTROS	0,00	0,00	0,00	442,29	0,00	442,29	0,00	100,00	442,29
4 TRANSFERENCIAS CORRIENTES	330.931,00	0,00	330.931,00	330.931,00	100,00	248.198,25	75,00	75,00	0,00
<b>TOTALES</b>	<b>330.931,00</b>	<b>0,00</b>	<b>330.931,00</b>	<b>331.373,29</b>	<b>100,13</b>	<b>248.640,54</b>	<b>75,13</b>	<b>75,03</b>	<b>442,29</b>





## **5.-SERVICIO EXTREMEÑO DE SALUD.**



**Presupuesto de gastos corriente**  
EJECUCIÓN DETALLADA (POR GRUPO DE FUNCIÓN)

Fecha: 31/12/2015

	Crédito Inicial	Total Modificaciones	Créditos Definitivos	Autorizaciones	Disposiciones	Obligaciones Reconocidas Netas	Pagos Netos	Obligaciones Pendientes de Pago
2. ACTUACIONES DE CARÁCTER SOCIAL	1.364.220.779,00	235.034.650,26	1.599.255.429,26	1.581.149.954,29	1.581.003.975,11	1.580.999.221,40	1.567.521.864,79	13.477.356,61
800X. TRANSFERENCIAS ENTRE SUBSECTORES	0,00	0,00	0,00	0,00	0,00	0,00	0,00	0,00
<b>TOTALES:</b>	<b>1.364.220.779,00</b>	<b>235.034.650,26</b>	<b>1.599.255.429,26</b>	<b>1.581.149.954,29</b>	<b>1.581.003.975,11</b>	<b>1.580.999.221,40</b>	<b>1.567.521.864,79</b>	<b>13.477.356,61</b>

**Presupuesto de gastos corriente**

EJECUCIÓN DETALLADA (POR CAPÍTULO)

Fecha: 31/12/2015



	Crédito Inicial	Total Modificaciones	Créditos Definitivos	Autorizaciones	Disposiciones	Obligaciones Reconocidas Netas	Pagos Netos	Obligaciones Pendientes de Pago
1. GASTOS DE PERSONAL	783.248.800,00	26.429.259,65	809.678.059,65	809.678.059,65	809.678.059,65	809.678.059,65	809.678.059,65	0,00
2. GASTOS CORRIENTES EN BIENES Y SERVICIOS	309.579.846,00	129.008.252,58	438.588.098,58	438.588.014,41	438.588.014,41	438.588.014,41	426.197.712,39	12.390.302,02
3. GASTOS FINANCIEROS	4.141.000,00	-875.024,06	3.265.975,94	3.265.975,94	3.265.975,94	3.265.975,94	3.265.975,94	0,00
4. TRANSFERENCIAS CORRIENTES	240.690.431,00	81.465.798,85	322.156.229,85	322.152.081,23	322.152.081,23	322.147.327,52	322.147.327,52	0,00
6. INVERSIONES REALES	26.380.702,00	-993.636,76	25.387.065,24	7.285.823,06	7.139.843,88	7.139.843,88	6.052.789,29	1.087.054,59
7. TRANSFERENCIAS DE CAPITAL	180.000,00	0,00	180.000,00	180.000,00	180.000,00	180.000,00	180.000,00	0,00

TOTALES:	1.364.220.779,00	235.034.650,26	1.599.255.429,26	1.581.149.954,29	1.581.003.975,11	1.580.999.221,40	1.567.521.864,79	13.477.356,61
----------	------------------	----------------	------------------	------------------	------------------	------------------	------------------	---------------

**Presupuesto de gastos corriente**

DETALLES DE MODIFICACIONES DE CRÉDITO (POR GRUPO DE FUNCIÓN)

Fecha : 31/12/2015



	Créditos Extraordinarios	Ampliaciones de Crédito	Transferencias Negativas	Transferencias Positivas	Incorporaciones de Remanentes	Generaciones de Crédito	Bajas por anulación	Total Modificaciones
2. ACTUACIONES DE CARÁCTER SOCIAL	0,00	0,00	17.493.010,61	17.493.010,61	0,00	235.034.650,26	0,00	235.034.650,26
<b>TOTALES:</b>	<b>0,00</b>	<b>0,00</b>	<b>17.493.010,61</b>	<b>17.493.010,61</b>	<b>0,00</b>	<b>235.034.650,26</b>	<b>0,00</b>	<b>235.034.650,26</b>



**Presupuesto de gastos corriente**  
DETALLES DE MODIFICACIONES DE CRÉDITO (POR CAPÍTULO)

Fecha: 31/12/2015



	Créditos Extraordinarios	Ampliaciones de Crédito	Transferencias Negativas	Transferencias Positivas	Incorporaciones de Remanentes	Generaciones de Crédito	Bajas por anulación	Total Modificaciones
1. GASTOS DE PERSONAL	0,00	0,00	7.600.963,15	7.600.963,15	0,00	26.429.259,65	0,00	26.429.259,65
2. GASTOS CORRIENTES EN BIENES Y SERVICIOS	0,00	0,00	6.468.478,23	6.624.852,70	0,00	128.851.878,11	0,00	129.008.252,58
3. GASTOS FINANCIEROS	0,00	0,00	875.024,06	0,00	0,00	0,00	0,00	-875.024,06
4. TRANSFERENCIAS CORRIENTES	0,00	0,00	57.636,19	3.267.194,76	0,00	78.256.240,28	0,00	81.465.798,85
6. INVERSIONES REALES	0,00	0,00	2.490.908,98	0,00	0,00	1.497.272,22	0,00	-993.636,76
7. TRANSFERENCIAS DE CAPITAL	0,00	0,00	0,00	0,00	0,00	0,00	0,00	0,00

TOTALES:	0,00	0,00	17.493.010,61	17.493.010,61	0,00	235.034.650,26	0,00	235.034.650,26
----------	------	------	---------------	---------------	------	----------------	------	----------------

**Presupuesto de ingresos de corriente**

EJECUCIÓN DETALLADA (POR CAPÍTULO)

Fecha: 31/12/2015



	Previsiones Iniciales	Modificaciones Previsiones	Previsiones Definitivas	Total Derechos Reconocidos Netos	Recaudación Neta	Derechos Pendientes de Cobro
3. TASAS, PRECIOS PÚBLICOS Y OTROS INGRESOS	0,00	0,00	0,00	94.527,95	94.527,95	0,00
4. TRANSFERENCIAS CORRIENTES	1.337.660.077,00	233.730.538,04	1.571.390.615,04	1.571.390.615,04	1.519.634.217,57	51.756.397,47
5. INGRESOS PATRIMONIALES	0,00	0,00	0,00	36.921,33	36.921,33	0,00
7. TRANSFERENCIAS DE CAPITAL	26.560.702,00	1.304.112,22	27.864.814,22	27.864.814,22	23.661.957,22	4.202.857,00
<b>TOTALES:</b>	<b>1.364.220.779,00</b>	<b>235.034.650,26</b>	<b>1.599.255.429,26</b>	<b>1.599.386.878,54</b>	<b>1.543.427.624,07</b>	<b>55.959.254,47</b>



## **6.- CENTRO DE INVESTIGACIÓN CIENTÍFICAS Y TECNOLÓGICAS DE EXTREMADURA**





**Centro Investigac. Científicas y Tecnológicas de Extremadura (CICYTEX)**  
**ESTADOS DE EJECUCION : PRESUPUESTO DE GASTOS**

JFCC0606 Fecha : 10-06-16  
Página : 1

A DIA: 31 de Diciembre de 2015  
CORRESPONDIENTE  
AL  
PRESUPUESTO CORRIENTE

Informe por Grupo de Función

Aplicación	Créditos Definitivos		Autorizaciones		Compromisos		Oblig. Reconocidas Metas		Obligaciones Pendientes de Pago
	Saldo	Créditos	Saldo	Autorizaciones	Saldo	Compromisos	Saldo	Pagos Realizados Netos	
3	22.059.344,16	6.557.107,21	15.502.236,95	0,00	15.502.236,95	2.244.223,53	13.258.013,42	13.097.030,28	160.983,14
TOTALES:	22.059.344,16	6.557.107,21	15.502.236,95	0,00	15.502.236,95	2.244.223,53	13.258.013,42	13.097.030,28	160.983,14



**Centro Investigac.Cientificas y Tecnologicas de Extremadura(CICYTEX)**  
**ESTADOS DE EJECUCION : PRESUPUESTO DE GASTOS**

JEC0606 Fecha : 10-06-16  
Página : 1

CORRESPONDIENTE  
AL  
PRESUPUESTO CORRIENTE

A DIA: 31 de Diciembre de 2015

Informe por Capítulo

Aplicación	Créditos Definitivos		Autorizaciones		Compromisos		Oblig. Reconocidas Netas		Obligaciones Pendientes de Pago
	Saldo Créditos		Saldo Autorizaciones		Saldo Compromisos	Pagos Realizados	Netos		
1	10.335.487,53		7.866.872,75		7.866.872,75		7.860.275,66		153.985,99
	2.468.614,78		0,00		6.597,09		7.706.309,67		
2	1.241.427,42		1.294.498,56		1.294.498,56		1.186.877,48		4.557,20
	-53.071,14		0,00		107.621,08		1.182.320,28		
6	10.482.429,21		6.340.865,64		6.340.865,64		4.210.860,28		2.459,95
	4.141.563,57		0,00		2.130.005,36		4.208.400,33		
TOTALES:	22.059.344,16		15.502.236,95		15.502.236,95		13.258.013,42		160.983,14
	6.557.107,21		0,00		2.244.223,53		13.097.030,28		



**Centro Investigac.Cientificas y Tecnologicas de Extremadura(CICYTEX)**  
**ANEXO DE MODIFICACIONES DE CREDITOS**

JEC06906 Fecha : 10-06-16  
Página : 1

CORRESPONDIENTE  
AL  
PRESUPUESTO CORRIENTE

A DIA: 31 de Diciembre de 2015

Informe por Grupo de Función

Aplicación	Créditos Extraordinarios	Ampliaciones de Crédito	Trans. de Crédito Donadas	Trans. de Crédito Recib.	Incorporación Remanentes	Generados por Ingresos	Bajas por Anulación	Redistribución de Crédito	Total Modificaciones
3	0,00	0,00	54.119,26	54.119,26	1.849.784,76	762.954,31	49.259,91	0,00	2.563.479,16
<b>TOTALES:</b>	0,00	0,00	54.119,26	54.119,26	1.849.784,76	762.954,31	49.259,91	0,00	2.563.479,16



Centro Investigac.Cientificas y Tecnologicas de Extremadura(CICYTEX)  
ANEXO DE MODIFICACIONES DE CREDITOS

JECO6906 Fecha : 10-06-16  
Página : 1

CORRESPONDIENTE  
AL  
PRESUPUESTO CORRIENTE

A DIA: 31 de Diciembre de 2015

Informe por Capitulo

Aplicación	Créditos Extraordinarios	Ampliaciones de Crédito	Trans. de Crédito Donadas	Trans. de Crédito Recib.	Incorporación Remanentes	Generados por Ingresos	Bajas por Anulación	Redistribución de Crédito	Total Modificaciones
1	0,00	0,00	26.063,37	54.119,26	27.640,65	286.559,99	0,00	0,00	342.256,53
2	0,00	0,00	0,00	0,00	0,00	241.244,42	0,00	0,00	241.244,42
6	0,00	0,00	28.055,89	0,00	1.822.144,11	235.149,90	49.259,91	0,00	1.979.978,21
<b>TOTALES:</b>	0,00	0,00	54.119,26	54.119,26	1.849.784,76	762.954,31	49.259,91	0,00	2.563.479,16



**Centro Investigac.Cientificas y Tecnologicas de Extremadura(CICYTEX)**  
**ESTADO DE EJECUCION DEL PRESUPUESTO DE INGRESOS**

JEC06806      Fecha : 10-06-16  
Página : 1

RESUMEN POR CAPITULO A: 31 de Diciembre de 2015 ( INFORME CONSOLIDADO)

CONCEPTOS	Previsiones Iniciales	Modificaciones	Previsiones Definitivas	Derechos Reconocidos Netos	DRN/PD (%)	Recaudación Líquida	RL/PD (%)	RL/DRN (%)	Exceso o Defecto Sobre Previsiones
3 TASAS, PRECIOS PÚBLICOS Y OTRO	20.091,00	243.730,96	263.821,96	579.426,46	219,63	534.523,57	202,61	92,25	315.604,50
4 TRANSFERENCIAS CORRIENTES	7.713.779,00	121.617,67	7.835.396,67	7.795.755,52	98,49	1.971.896,70	25,17	25,29	- 39.641,15
5 INGRESOS PATRIMONIALES	0,00	0,00	0,00	2.400,00	0,00	2.400,00	0,00	100,00	2.400,00
7 TRANSFERENCIAS DE CAPITAL	11.761.995,00	293.080,85	12.055.075,85	11.915.764,38	98,84	8.256.676,24	68,49	69,29	-139.311,47
8 ACTIVOS FINANCIEROS	0,00	1.905.049,68	1.905.049,68	0,00	0,00	0,00	0,00	0,00	-1.905.049,68
<b>TOTALES</b>	<b>19.495.865,00</b>	<b>2.563.479,16</b>	<b>22.059.344,16</b>	<b>20.293.346,36</b>	<b>91,99</b>	<b>10.765.436,51</b>	<b>48,80</b>	<b>53,05</b>	<b>-1.765.997,80</b>





## **7.-INSTITUTO DE LA MUJER DE EXTREMADURA**



JECC06906 Fecha : 10-06-16  
Página : 1

**INSTITUTO DE LA MUJER DE EXTREMADURA  
ESTADOS DE EJECUCION : PRESUPUESTO DE GASTOS**

A DIA: 31 de Diciembre de 2015  
CORRESPONDIENTE  
AL  
PRESUPUESTO CORRIENTE

Informe por Grupo de Función

Aplicación	Créditos Definitivos		Autorizaciones		Compromisos		Oblig. Reconocidas Netas		Obligaciones Pendientes de Pago
	Saldo	Créditos	Saldo	Autorizaciones	Saldo	Compromisos	Saldo	Pagos Realizados Netos	
2	17.180.590,00		15.252.102,59		15.252.102,59		15.175.456,78		698.654,84
	1.928.487,41		0,00		76.645,81		14.476.801,94		
TOTALES:	17.180.590,00		15.252.102,59		15.252.102,59		15.175.456,78		698.654,84
	1.928.487,41		0,00		76.645,81		14.476.801,94		



JFCC0606 Fecha : 10-06-16  
Página : 1

**INSTITUTO DE LA MUJER DE EXTREMADURA  
ESTADOS DE EJECUCION : PRESUPUESTO DE GASTOS**

A DIA: 31 de Diciembre de 2015  
CORRESPONDIENTE  
AL  
PRESUPUESTO CORRIENTE

Informe por Capitulo

Aplicación	Créditos Definitivos		Autorizaciones		Compromisos		Oblig. Reconocidas Netas		Obligaciones Pendientes de Pago
	Saldo Créditos		Saldo Autorizaciones		Saldo Compromisos	Pagos Realizados Netos			
1	1.257.477,00		1.223.856,54		1.223.856,54		1.223.856,54	0,00	
	33.620,46		0,00		0,00		1.223.856,54		
2	2.133.465,00		1.865.518,59		1.865.518,59		1.808.872,78	316.310,27	
	247.946,41		0,00		76.645,81		1.492.562,51		
4	12.747.312,00		11.845.177,71		11.845.177,71		11.845.177,71	372.409,64	
	902.134,29		0,00		0,00		11.472.768,07		
6	1.042.336,00		297.549,75		297.549,75		297.549,75	9.934,93	
	744.786,25		0,00		0,00		287.614,82		
TOTALES:	17.180.590,00		15.252.102,59		15.252.102,59		15.175.456,78	698.654,84	
	1.928.487,41		0,00		76.645,81		14.476.801,94		





JECO6906 Fecha : 10-06-16  
Página : 1

**INSTITUTO DE LA MUJER DE EXTREMADURA**  
**ANEXO DE MODIFICACIONES DE CREDITOS**

A DIA: 31 de Diciembre de 2015

CORRESPONDIENTE  
AL  
PRESUPUESTO CORRIENTE

Informe por Grupo de Función

Aplicación	Créditos Extraordinarios	Ampliaciones de Crédito	Trans. de Crédito Donadas	Trans. de Crédito Recib.	Incorporación Remanentes	Generados por Ingresos	Bajas por Anulación	Redistribución de Crédito	Total Modificaciones
2	0,00	0,00	397.573,81	397.573,81	0,00	10.951.157,00	1.397,00	0,00	10.949.760,00
<b>TOTALES:</b>	0,00	0,00	397.573,81	397.573,81	0,00	10.951.157,00	1.397,00	0,00	10.949.760,00



JECO6906 Fecha : 10-06-16  
Página : 1

**INSTITUTO DE LA MUJER DE EXTREMADURA**  
**ANEXO DE MODIFICACIONES DE CREDITOS**

A DIA: 31 de Diciembre de 2015

CORRESPONDIENTE  
AL  
PRESUPUESTO CORRIENTE

Informe por Capitulo

Aplicación	Créditos Extraordinarios	Ampliaciones de Crédito	Trans. de Crédito Donadas	Trans. de Crédito Recib.	Incorporación Remanentes	Generados por Ingresos	Bajas por Anulación	Redistribución de Crédito	Total Modificaciones
1	0,00	0,00	1.573,81	1.573,81	0,00	0,00	0,00	0,00	0,00
2	0,00	0,00	0,00	396.000,00	0,00	350.000,00	0,00	0,00	746.000,00
4	0,00	0,00	396.000,00	0,00	0,00	10.500.000,00	0,00	0,00	10.104.000,00
6	0,00	0,00	0,00	0,00	0,00	101.157,00	1.397,00	0,00	99.760,00
<b>TOTALES:</b>	0,00	0,00	397.573,81	397.573,81	0,00	10.951.157,00	1.397,00	0,00	10.949.760,00



**INSTITUTO DE LA MUJER DE EXTREMADURA**  
**ESTADO DE EJECUCION DEL PRESUPUESTO DE INGRESOS**

JBC06906 Fecha : 10-06-16  
Página : 1

RESUMEN POR CAPITULO A: 31 de Diciembre de 2015 ( INFORME CONSOLIDADO)

C O N C E P T O S	Previsiones Iniciales	Modificaciones	Previsiones Definitivas	Derechos Reconocidos Netos	DRN/PD (%)	Recaudación Líquida	RL/PD (%)	RL/DRN (%)	Exceso o Defecto Sobre Previsiones
3 TASAS, PRECIOS PÚBLICOS Y OTRO	30.000,00	0,00	30.000,00	38.946,66	129,82	38.946,66	129,82	100,00	8.946,66
4 TRANSFERENCIAS CORRIENTES	5.862.713,00	10.942.453,25	16.805.166,25	16.215.755,41	96,49	13.400.410,51	79,74	82,64	-589.410,84
7 TRANSFERENCIAS DE CAPITAL	338.117,00	0,00	338.117,00	293.740,91	86,88	209.211,66	61,88	71,22	-44.376,09
8 ACTIVOS FINANCIEROS	0,00	7.306,75	7.306,75	0,00	0,00	0,00	0,00	0,00	-7.306,75
<b>TOTALES</b>	<b>6.230.830,00</b>	<b>10.949.760,00</b>	<b>17.180.590,00</b>	<b>16.548.442,98</b>	<b>96,32</b>	<b>13.648.568,83</b>	<b>79,44</b>	<b>82,48</b>	<b>-632.147,02</b>





## **8.-CONSEJO DE LA JUVENTUD DE EXTREMADURA.**



**CONSEJO DE LA JUVENTUD DE EXTREMADURA  
ESTADOS DE EJECUCION : PRESUPUESTO DE GASTOS**

JEC06906 Fecha : 09-06-16  
Página : 1

A DIA: 31 de Diciembre de 2015  
CORRESPONDIENTE  
AL  
PRESUPUESTO CORRIENTE

Informe por Grupo de Función

Aplicación	Créditos Definitivos		Autorizaciones		Compromisos		Oblig. Reconocidas Netas		Obligaciones Pendientes de Pago
	Saldo Créditos		Saldo Autorizaciones		Saldo Compromisos	Pagos Realizados Netos			
2	607.234,80		569.786,11		569.786,11	563.033,59		0,00	
	37.448,69		0,00		6.752,52	563.033,59			
TOTALES:	607.234,80		569.786,11		569.786,11	563.033,59		0,00	
	37.448,69		0,00		6.752,52	563.033,59			



**CONSEJO DE LA JUVENTUD DE EXTREMADURA  
ESTADOS DE EJECUCION : PRESUPUESTO DE GASTOS**

JEC0606 Fecha : 09-06-16  
Página : 1

CORRESPONDIENTE  
AL  
PRESUPUESTO CORRIENTE

A DIA: 31 de Diciembre de 2015

Informe por Capítulo

Aplicación	Créditos Definitivos		Autorizaciones		Compromisos		Oblig. Reconocidas Netas		Obligaciones Pendientes de Pago
	Saldo Créditos		Saldo Autorizaciones		Saldo Compromisos	Pagos Realizados Netos			
1	209.085,00		199.114,22		199.114,22		199.114,22		0,00
	9.980,78		0,00		0,00		199.114,22		
2	280.954,80		263.982,52		263.982,52		257.230,00		0,00
	16.972,28		0,00		6.752,52		257.230,00		
6	117.185,00		106.689,37		106.689,37		106.689,37		0,00
	10.495,63		0,00		0,00		106.689,37		
TOTALES:	607.234,80		569.786,11		569.786,11		563.033,59		0,00
	37.445,69		0,00		6.752,52		563.033,59		



**CONSEJO DE LA JUVENTUD DE EXTREMADURA  
ANEXO DE MODIFICACIONES DE CREDITOS**

JECO6906 Fecha : 09-06-16  
Página : 1

A DIA: 31 de Diciembre de 2015

CORRESPONDIENTE  
AL  
PRESUPUESTO CORRIENTE

Informe por Grupo de Función

Aplicación	Créditos Extraordinarios	Ampliaciones de Crédito	Trans. de Crédito Donadas	Trans. de Crédito Recib.	Incorporación Remanentes	Generados por Ingresos	Bajas por Anulación	Redistribución de Crédito	Total Modificaciones
2	0,00	0,00	33.173,00	33.173,00	0,00	4.648,80	0,00	0,00	4.648,80
<b>TOTALES:</b>	0,00	0,00	33.173,00	33.173,00	0,00	4.648,80	0,00	0,00	4.648,80



**CONSEJO DE LA JUVENTUD DE EXTREMADURA  
ANEXO DE MODIFICACIONES DE CREDITOS**

JECO6906 Fecha : 09-06-16  
Página : 1

A DIA: 31 de Diciembre de 2015

CORRESPONDIENTE  
AL  
PRESUPUESTO CORRIENTE

Informe por Capitulo

Aplicación	Créditos Extraordinarios	Ampliaciones de Crédito	Trans. de Crédito Donadas	Trans. de Crédito Recib.	Incorporación Remanentes	Generados por Ingresos	Bajas por Anulación	Redistribución de Crédito	Total Modificaciones
2	0,00	0,00	2.173,00	2.173,00	0,00	4.648,80	0,00	0,00	4.648,80
6	0,00	0,00	31.000,00	31.000,00	0,00	0,00	0,00	0,00	0,00
<b>TOTALES:</b>	0,00	0,00	33.173,00	33.173,00	0,00	4.648,80	0,00	0,00	4.648,80





**CONSEJO DE LA JUVENTUD DE EXTREMADURA  
ESTADO DE EJECUCION DEL PRESUPUESTO DE INGRESOS**

JBC0906 Fecha : 09-06-16  
Página : 1

RESUMEN POR CAPITULO A: 31 de Diciembre de 2015 ( INFORME CONSOLIDADO)

CONCEPTOS	Previsiones Iniciales	Modificaciones	Previsiones Definitivas	Derechos Reconocidos Netos	DRN/PD (%)	Recaudación Líquida	RL/PD (%)	RL/DRN (%)	Exceso o Defecto Sobre Previsiones
4 TRANSFERENCIAS CORRIENTES	485.401,00	4.648,80	490.049,80	485.401,00	99,05	364.050,75	74,29	75,00	-4.648,80
7 TRANSFERENCIAS DE CAPITAL	117.185,00	0,00	117.185,00	117.185,00	100,00	87.888,75	75,00	75,00	0,00
<b>TOTALES</b>	<b>602.586,00</b>	<b>4.648,80</b>	<b>607.234,80</b>	<b>602.586,00</b>	<b>99,23</b>	<b>451.939,50</b>	<b>74,43</b>	<b>75,00</b>	<b>-4.648,80</b>





**9.-UNIVERSIDAD DE EXTREMADURA.**



**PRESUPUESTO DE GASTOS DE CORRIENTE**  
**EJECUCIÓN DETALLADA ( POR GRUPO DE FUNCIÓN)**



Fecha contable a 31 de diciembre de 2015

Oficina Contable: 18105 UNIVERSIDAD DE EXTREMADURA

	Crédito Inicial (1)	Crédito Total (2)	Autorizaciones (3)	Compromisos de Gastos (4)	Obligaciones Reconocidas (5)	Pagos Brutos (6)	Pagos Netos (7)	Realización		
								4/2	5/2	7/2
1 SERVICIOS DE CARÁCTER GENERAL	100.088.729,00	102.570.806,13	99.067.881,72	99.067.881,72	99.067.881,72	98.028.449,06	98.025.249,06	96,58	96,58	95,57
3 PROD. DE BIENES PÚBL. DE CARÁC. SOCIAL	3.508.188,00	5.725.424,44	3.590.096,22	3.590.096,22	3.590.096,22	3.180.294,83	3.180.294,83	62,70	62,70	55,55
4 PROD. DE BIENES PÚBL. DE CARÁC. ECONÓM.	15.501.976,00	21.947.666,93	18.808.599,61	18.808.599,61	18.792.696,15	16.594.370,64	16.594.336,74	85,70	85,63	75,61
5 REGULACIÓN ECONÓM. DE CARÁC. GENERAL	15.193.925,00	47.194.622,81	28.789.822,00	28.789.822,00	28.789.822,00	27.623.444,50	27.587.075,62	61,00	61,00	58,45
<b>TOTAL</b>	134.292.818,00	177.438.520,31	150.256.399,55	150.256.399,55	150.240.496,09	145.426.559,03	145.386.956,25	84,68	84,67	81,94



**PRESUPUESTO DE GASTOS DE CORRIENTE**  
**EJECUCIÓN DETALLADA ( POR CAPÍTULO)**



Fecha contable a 31 de diciembre de 2015

Oficina Contable: 18105 UNIVERSIDAD DE EXTREMADURA

	Crédito Inicial (1)	Crédito Total (2)	Autorizaciones (3)	Compromisos de Gastos (4)	Obligaciones Reconocidas (5)	Pagos Brutos (6)	Pagos Netos (7)	Realización		
								4/2	5/2	7/2
1 GASTOS DE PERSONAL	99.902.243,00	100.037.545,01	98.086.250,47	98.086.250,47	98.086.250,47	96.950.903,29	96.950.903,29	98,05	98,05	96,91
2 GASTOS CORRIENTES EN BIENES Y SERVICIOS	15.579.705,00	15.867.911,65	14.605.814,64	14.605.814,64	14.589.911,18	12.614.576,65	12.614.542,75	92,05	91,95	79,50
3 GASTOS FINANCIEROS	41.708,00	302.698,91	276.869,40	276.869,40	276.869,40	276.869,40	276.869,40	91,47	91,47	91,47
4 TRANSFERENCIAS CORRIENTES	2.112.404,00	4.345.187,52	2.525.994,11	2.525.994,11	2.525.994,11	2.527.434,11	2.524.234,11	58,13	58,13	58,09
6 INVERSIONES REALES	16.019.022,00	56.247.441,22	34.215.958,14	34.215.958,14	34.215.958,14	32.511.262,79	32.474.893,91	60,83	60,83	57,74
8 ACTIVOS FINANCIEROS	36.000,00	36.000,00	35.300,00	35.300,00	35.300,00	35.300,00	35.300,00	98,06	98,06	98,06
9 PASIVOS FINANCIEROS	601.736,00	601.736,00	510.212,79	510.212,79	510.212,79	510.212,79	510.212,79	84,79	84,79	84,79
<b>TOTAL</b>	<b>134.292.818,00</b>	<b>177.438.520,31</b>	<b>150.256.399,55</b>	<b>150.256.399,55</b>	<b>150.240.496,09</b>	<b>145.426.559,03</b>	<b>145.386.956,25</b>	<b>84,68</b>	<b>84,67</b>	<b>81,94</b>



**PRESUPUESTO DE GASTOS DE CORRIENTE**

**DETALLES DE MODIFICACIONES DE CRÉDITO ( POR GRUPO DE FUNCIÓN)**

Fecha contable a 31 de diciembre de 2015

Oficina Contable: 18105 UNIVERSIDAD DE EXTREMADURA

	CRÉDITOS EXTRA-ORDINARIOS	SUPLEMENTOS DE CRÉDITO	AMPLIACIONES DE CRÉDITO	TRANSFERENCIAS POSITIVAS	TRANSFERENCIAS NEGATIVAS	INCORPORACIONES REMANENTES DE CRÉDITO	CRÉDITOS GENERADOS POR INGRESOS	BAJAS POR ANULACIÓN Y RECTIFICACIÓN	OTRAS MODIFICACIONES	TOTAL MODIFICACIONES
1 SERVICIOS DE CARÁCTER GENERAL	0,00	0,00	0,00	100.809.014,78	101.533.904,11	1.258.198,41	1.948.788,05	0,00	0,00	2.482.077,13
3 PROD. DE BIENES PÚBL. DE CARÁC. SOCIAL	0,00	0,00	0,00	3.086.761,44	3.372.020,68	2.122.207,43	380.288,25	0,00	0,00	2.217.236,44
4 PROD. DE BIENES PÚBL. DE CARÁC. ECONÓM.	0,00	0,00	0,00	19.257.796,98	18.511.288,43	1.458.495,26	4.240.667,12	0,00	0,00	6.445.690,93
5 REGULACIÓN ECONÓM. DE CARÁC. GENERAL	0,00	0,00	0,00	18.952.236,18	18.688.616,16	26.392.449,84	5.344.627,95	0,00	0,00	32.000.687,81
<b>TOTAL</b>	<b>0,00</b>	<b>0,00</b>	<b>0,00</b>	<b>142.105.809,38</b>	<b>142.105.809,38</b>	<b>31.231.350,94</b>	<b>11.914.351,37</b>	<b>0,00</b>	<b>0,00</b>	<b>43.145.702,31</b>



PRESUPUESTO DE GASTOS DE CORRIENTE  
DETALLES DE MODIFICACIONES DE CRÉDITO ( POR CAPÍTULO)



Fecha contable a 31 de diciembre de 2015

Oficina Contable: 18105 UNIVERSIDAD DE EXTREMADURA

	CRÉDITOS EXTRAORDINARIOS	SUPLIMENTOS DE CRÉDITO	AMPLIACIONES DE CRÉDITO	TRANSFERENCIAS POSITIVAS	TRANSFERENCIAS NEGATIVAS	INCORPORACIONES REMANENTES DE CRÉDITO	CRÉDITOS GENERALES POR INGRESOS	BAJAS POR ANULACIÓN Y RECTIFICACIÓN	OTRAS MODIFICACIONES	TOTAL MODIFICACIONES
1 GASTOS DE PERSONAL	0,00	0,00	0,00	101.015.913,36	101.736.743,50	855.862,15	270	0,00	0,00	135.302,01
2 GASTOS CORRIENTES EN BIENES Y SERVICIO	0,00	0,00	0,00	18.794.007,72	19.079.831,96	249.159,23	324.871,66	0,00	0,00	288.206,65
3 GASTOS FINANCIEROS	0,00	0,00	0,00	277.534,30	41.708,00	0	25.164,61	0,00	0,00	260.990,91
4 TRANSFERENCIAS CORRIENTES	0,00	0,00	0,00	1.274.704,12	982.310,17	642.820,69	1.297.568,88	0,00	0,00	2.232.783,52
6 INVERSIONES REALES	0,00	0,00	0,00	20.380.593,98	19.902.159,85	29.483.508,87	10.266.478,22	0,00	0,00	40.228.419,22
8 ACTIVOS FINANCIEROS	0,00	0,00	0,00	36.000,00	36.000,00	0	0	0,00	0,00	0,00
9 PASIVOS FINANCIEROS	0,00	0,00	0,00	327.055,90	327.055,90	0	0	0,00	0,00	0,00
<b>TOTAL</b>	<b>0,00</b>	<b>0,00</b>	<b>0,00</b>	<b>142.105.809,38</b>	<b>142.105.809,38</b>	<b>31.231.350,94</b>	<b>11.914.351,37</b>	<b>0,00</b>	<b>0,00</b>	<b>43.145.702,31</b>



**PRESUPUESTO DE INGRESOS DE CORRIENTE**  
**EJECUCIÓN DETALLADA ( POR CAPÍTULO)**



Fecha contable a 31 de diciembre de 2015

Oficina Contable: 18105 UNIVERSIDAD DE EXTREMADURA

	Previsiones Iniciales	Modif. Previs. Aumento	Modif. Previs. Disminución	Previsiones Definitivas	Derechos Recon. Netos	Recaudación Neta	Pendiente Cobro
3. TASAS, PRECIOS PÚBLICOS Y OTROS INGRESOS	28.086.876,00	1.439.945,01	0,00	29.526.821,01	29.351.101,52	24.071.150,45	5.279.951,07
4. TRANSFERENCIAS CORRIENTES	93.101.036,00	2.051.732,49	0,00	95.152.768,49	94.193.360,65	90.755.115,13	3.436.245,52
5. INGRESOS PATRIMONIALES	660.600,00	270	0,00	660.870,00	775.722,72	324.464,41	451.258,31
7. TRANSFERENCIAS DE CAPITAL	12.408.306,00	8.409.903,87	0,00	20.818.209,87	17.103.884,35	7.757.887,99	9.345.996,36
8. ACTIVOS FINANCIEROS	36.000,00	31.243.850,94	0,00	31.279.850,94	47.800,00	12.500,00	35.300,00
<b>TOTAL (Euros)</b>	<b>134.292.818,00</b>	<b>43.145.702,31</b>	<b>0,00</b>	<b>177.438.520,31</b>	<b>141.471.869,24</b>	<b>122.921.117,98</b>	<b>18.550.751,26</b>



**I0.-CONSORCIO MUSEO VOSTELL MALPARTIDA.**



**CONSORCIO MUSEO VOSTELL-MALPARTIDA****PRESUPUESTO DE GASTOS DE CORRIENTE**

EJECUCIÓN DETALLADA (POR GRUPO DE FUNCIÓN)

PERIODO: 2015

ORGÁNICA	CRÉDITO INICIAL	TOTAL MODIFICACIONES	CRÉDITOS DEFINITIVOS	AUTORIZACIONES	DISPOSICIONES	OBLIGACIONES	PAGOS	OBLIGACIONES PENDIENTES DE PAGO
2 ACTUACIONES DE CARÁCTER SOCIAL	687.484,75	45.478,42	732.963,17	727.245,71	727.245,71	727.245,71	697.458,25	29.787,46
	<b>687.484,75</b>	<b>45.478,42</b>	<b>732.963,17</b>	<b>727.245,71</b>	<b>727.245,71</b>	<b>727.245,71</b>	<b>697.458,25</b>	<b>29.787,46</b>



CONSORCIO MUSEO VOSTELL-MALPARTIDA

**PRESUPUESTO DE GASTOS DE CORRIENTE**

EJECUCIÓN DETALLADA (POR CAPITULO)

PERIODO: 2015

CAPÍTULO	CRÉDITO INICIAL	TOTAL MODIFICACIONES	CRÉDITOS DEFINITIVOS	AUTORIZACIONES	DISPOSICIONES	OBLIGACIONES	PAGOS	OBLIGACIONES PENDIENTES DE PAGO
1 GASTOS DEL PERSONAL	554.909,77	45.828,42	600.738,19	600.303,16	600.303,16	600.303,16	587.771,13	12.532,03
2 GASTOS CORRIENTES EN BIENES Y SERVICIOS	129.724,39	-350,00	129.374,39	125.699,22	125.699,22	125.699,22	108.443,79	17.255,43
3 GASTOS FINANCIEROS	550,00	0,00	550,00	318,34	318,34	318,34	318,34	0,00
6 INVERSIONES REALES	2.300,59	0,00	2.300,59	924,99	924,99	924,99	924,99	0,00
	<b>687.484,75</b>	<b>45.478,42</b>	<b>732.963,17</b>	<b>727.245,71</b>	<b>727.245,71</b>	<b>727.245,71</b>	<b>697.458,25</b>	<b>29.787,46</b>



CONSORCIO MUSEO VOSTELL-MALPARTIDA

#### PRESUPUESTO DE GASTOS DE CORRIENTE

DETALLES DE MODIFICACIONES DE CRÉDITO (POR GRUPO DE FUNCIÓN)

PERIODO: 2015

FUNCIÓN	CRÉDITOS EXTRAORDINARIOS	SUPLEMENTOS DE CRÉDITO	AMPLIACIONES DE CRÉDITO	TRANSFERENCIAS NEGATIVAS	TRANSFERENCIAS POSITIVAS	INCORPORACIONES DE REMANENTES	GENERACIONES DE CRÉDITO	BAJAS POR ANULACIÓN	REDISTRIBUCIONES NEGATIVAS	REDISTRIBUCIONES POSITIVAS	TOTAL MODIFICACIONES
1 SERVICIOS DE CARÁCTER GENERAL				507,08	507,08		45.478,42				45.478,42
3 SEGURIDAD, PROTECCIÓN Y PROMOCIÓN SOCIAL											
5 PRODUCCIÓN BIENES PÚBLICOS CARÁCTER ECONÓMICO											
6 REGULACIÓN ECONÓMICA DE CARÁCTER GENERAL											
	0,00	0,00	0,00	507,08	507,08	0,00	45.478,42	0,00	0,00	0,00	45.478,42



CONSORCIO MUSEO VOSTELL-MALPARTIDA

PRESUPUESTO DE GASTOS DE CORRIENTE

DETALLES DE MODIFICACIONES DE CRÉDITO (POR CAPÍTULO)

PERIODO: 2015

CAPÍTULO	CRÉDITOS EXTRAORDINARIOS	SUPLEMENTOS DE CRÉDITO	AMPLIACIONES DE CRÉDITO	TRANSFERENCIAS NEGATIVAS	TRANSFERENCIAS POSITIVAS	INCORPORACIONES DE REMANENTES	GENERACIONES DE CRÉDITO	BAJAS POR ANULACIÓN	REDISTRIBUCIONES NEGATIVAS	REDISTRIBUCIONES POSITIVAS	TOTAL MODIFICACIONES
1 GASTOS DEL PERSONAL					350,00		45.478,42				45.828,42
2 GASTOS CORRIENTES EN BIENES Y SERVICIOS				507,08	157,08						-350,00
3 GASTOS FINANCIEROS											
	0,00	0,00	0,00	507,08	507,08	0,00	45.478,42	0,00	0,00	0,00	45.478,42



**CONSORCIO MUSEO VOSTELL-MALPARTIDA**

**PRESUPUESTO DE INGRESOS DE CORRIENTE**

EJECUCIÓN DETALLADA (POR CAPITULO)

PERIODO: 2015

CAPÍTULO	PREVISIONES DEFINITIVAS	MODIFICACIONES PREVISIONES	PREVISIONES DEFINITIVAS	TOTAL DERECHOS RECONOCIDOS NETOS	RECAUDACIÓN NETA	% EJECUCION DERECHOS	% EJECUCION COBROS
3 TASAS Y OTROS INGRESOS	20.300,00	0,00	20.300,00	23.543,74	23.543,74	1,16	1,16
4 TRANSFERENCIAS CORRIENTES	659.684,75	45.478,42	705.163,17	717.463,15	689.463,15	1,02	0,98
5 INGRESOS PATRIMONIALES	7.500,00	0,00	7.500,00	7.900,00	7.900,00	1,05	1,05
9 PASIVOS FINANCIEROS	0,00	0,00	0,00	0,00	0,00	0,00	0,00
	<b>687.484,75</b>	<b>45.478,42</b>	<b>732.963,17</b>	<b>748.906,89</b>	<b>720.906,89</b>	<b>1,02</b>	<b>0,98</b>



**II.-CONSORCIO MUSEO ETNOGRÁFICO  
GONZALEZ SANTANA.**



**CONSORCIO MUSEO ETNOGRAFICO GONZALEZ SANTANA**

**PRESUPUESTO DE GASTOS DE CORRIENTE**

EJECUCIÓN DETALLADA (POR GRUPO DE FUNCIÓN)

PERIODO: 2015

FUNCIÓN	CRÉDITO INICIAL	TOTAL MODIFICACIONES	CRÉDITOS DEFINITIVOS	AUTORIZACIONES	DISPOSICIONES	OBLIGACIONES	PAGOS	OBLIGACIONES PENDIENTES DE PAGO
2 ACTUACIONES DE CARÁCTER GENERAL	233.170,07	1.522,88	234.692,95	233.597,57	233.597,57	233.597,57	212.496,57	21.101,00
	<b>233.170,07</b>	<b>0,00</b>	<b>234.692,95</b>	<b>233.597,57</b>	<b>233.597,57</b>	<b>233.597,57</b>	<b>212.496,57</b>	<b>21.101,00</b>



CONSORCIO MUSEO ETNOGRAFICO GONZALEZ SANTANA

PRESUPUESTO DE GASTOS DE CORRIENTE

EJECUCIÓN DETALLADA (POR CAPITULO)

2015

CAPÍTULO	CRÉDITO INICIAL	TOTAL MODIFICACIONES	CRÉDITOS DEFINITIVOS	AUTORIZACIONES	DISPOSICIONES	OBLIGACIONES	PAGOS	OBLIGACIONES PENDIENTES DE PAGO
1 GASTOS DEL PERSONAL	181.462,67	575,00	182.037,67	181.470,53	181.470,53	181.470,53	167.873,76	13.596,77
2 GASTOS CORRIENTES EN BIENES Y SERVICIOS	34.775,00	1.447,88	36.222,88	35.698,73	35.698,73	35.698,73	28.194,50	7.504,23
3 GASTOS FINANCIEROS	50,00	0,00	50,00	45,91	45,91	45,91	45,91	0,00
4. TRANSFERENCIAS CORRIENTES	16.382,40	0,00	16.382,40	16.382,40	16.382,40	16.382,40	16.382,40	0,00
6. INVERSIONES REALES	500,00	-500,00	0,00	0,00	0,00	0,00	0,00	0,00
	<b>233.170,07</b>	<b>0,00</b>	<b>234.692,95</b>	<b>233.597,57</b>	<b>233.597,57</b>	<b>233.597,57</b>	<b>212.496,57</b>	<b>21.101,00</b>







**CONSORCIO MUSEO ETNOGRAFICO GONZALEZ SANTANA****PRESUPUESTO DE INGRESOS DE CORRIENTE**

## EJECUCIÓN DETALLADA (POR CAPITULO)

2015

CAPÍTULO	PREVISIONES DEFINITIVAS	MODIFICACIONES PREVISIONES	PREVISIONES DEFINITIVAS	TOTAL DERECHOS RECONOCIDOS NETOS	RECAUDACIÓN NETA	% EJECUCION DERECHOS	% EJECUCION COBROS
3 TASAS Y OTROS INGRESOS	33.061,07	1.522,90	34.583,97	34.499,51	34.499,51	1,00	1,00
4 TRANSFERENCIAS CORRIENTES	197.009,00	0,00	197.009,00	197.009,00	197.009,00	1,00	1,00
5 INGRESOS PATRIMONIALES	3.100,00	0,00	3.100,00	247,95	247,95	0,08	0,08
	<b>233.170,07</b>	<b>0,00</b>	<b>234.692,97</b>	<b>231.756,46</b>	<b>231.756,46</b>		



## **12.-CONSORCIO CACERES 2016**



**I3.-CONSORCIO GRAN TEATRO DE CACERES.**

**CONSORCIO GRAN TEATRO DE CACERES****PRESUPUESTO DE GASTOS DE CORRIENTE**

EJECUCIÓN DETALLADA (POR GRUPO DE FUNCIÓN)

PERIODO: ANUAL. AÑO 2015

ORGÁNICA	CRÉDITO INICIAL	TOTAL MODIFICACIONES	CRÉDITOS DEFINITIVOS	AUTORIZACIONES	DISPOSICIONES	OBLIGACIONES	PAGOS	OBLIGACIONES PENDIENTES DE PAGO
2 ACTUACIONES DE CARÁCTER SOCIAL	1.103.578,15	150.000,00	1.253.578,15	1.070.415,35	1.070.415,35	1.070.415,35	1.039.947,06	30.468,29
	<b>1.103.578,15</b>	<b>150.000,00</b>	<b>1.253.578,15</b>	<b>1.070.415,35</b>	<b>1.070.415,35</b>	<b>1.070.415,35</b>	<b>1.039.947,06</b>	<b>30.468,29</b>



**CONSORCIO GRAN TEATRO DE CACERES**

**PRESUPUESTO DE GASTOS DE CORRIENTE**

**EJECUCIÓN DETALLADA (POR CAPITULO)**

**PERIODO: ANUAL. AÑO 2015**

CAPÍTULO	CRÉDITO INICIAL	TOTAL MODIFICACIONES	CRÉDITOS DEFINITIVOS	AUTORIZACIONES	DISPOSICIONES	OBLIGACIONES	PAGOS	OBLIGACIONES PENDIENTES DE PAGO
1 GASTOS DEL PERSONAL	111.540,00	8.100,00	119.640,00	118.126,46	118.126,46	118.126,46	118.007,10	119,36
2 GASTOS CORRIENTES EN BIENES Y SERVICIOS	958.238,15	139.000,00	1.097.238,15	926.093,20	926.093,20	926.093,20	895.744,27	30.348,93
3 GASTOS FINANCIEROS	1.800,00	900,00	2.700,00	2.700,00	2.700,00	2.700,00	2.700,00	0,00
4 TRANSFERENCIAS CORRIENTES	24.000,00	0,00	24.000,00	18.000,00	18.000,00	18.000,00	18.000,00	0,00
6 INVERSIONES REALES	4.000,00	2.000,00	6.000,00	5.495,69	5.495,69	5.495,69	5.495,69	0,00
9 PASIVOS FINANCIEROS	4.000,00	0,00	4.000,00	0,00	0,00	0,00	0,00	0,00
	<b>1.103.578,15</b>	<b>150.000,00</b>	<b>1.253.578,15</b>	<b>1.070.415,35</b>	<b>1.070.415,35</b>	<b>1.070.415,35</b>	<b>1.039.947,06</b>	<b>30.468,29</b>



CONSORCIO GRAN TEATRO DE CACERES

PRESUPUESTO DE GASTOS DE CORRIENTE

DETALLES DE MODIFICACIONES DE CRÉDITO (POR GRUPO DE FUNCIÓN)

PERIODO: ANUAL AÑO 2015

FUNCIÓN	CRÉDITOS EXTRAORDINARIOS	SUPLEMENTOS DE CRÉDITO	AMPLIACIONES DE CRÉDITO	TRANSFERENCIAS NEGATIVAS	TRANSFERENCIAS POSITIVAS	INCORPORACIONES DE REMANENTES	GENERACIONES DE CRÉDITO	BAJAS POR ANULACIÓN	REDISTRIBUCIONES NEGATIVAS	REDISTRIBUCIONES POSITIVAS	TOTAL MODIFICACIONES
1 SERVICIOS DE CARÁCTER GENERAL				18.125,00	18.125,00		150.000,00				150.000,00
3 SEGURIDAD, PROTECCIÓN Y PROMOCIÓN SOCIAL											
5 PRODUCCION BIENES PÚBLICOS CARÁCTER ECONOMICO											
6 REGULACION ECONOMICA DE CARÁCTER GENERAL											
	0,00	0,00	0,00	18.125,00	18.125,00	0,00	150.000,00	0,00	0,00	0,00	150.000,00





CONSORCIO GRAN TEATRO DE CACERES

PRESUPUESTO DE GASTOS DE CORRIENTE

DETALLES DE MODIFICACIONES DE CRÉDITO (POR CAPÍTULO)

PERIODO: ANUAL, AÑO 2015

CAPÍTULO	CRÉDITOS EXTRAORDINARIOS	SUPLEMENTOS DE CRÉDITO	AMPLIACIONES DE CRÉDITO	TRANSFERENCIAS NEGATIVAS	TRANSFERENCIAS POSITIVAS	INCORPORACIONES DE REMANENTES	GENERACIONES DE CRÉDITO	BAJAS POR ANULACIÓN	REDISTRIBUCIONES NEGATIVAS	REDISTRIBUCIONES POSITIVAS	TOTAL MODIFICACIONES
1 GASTOS DEL PERSONAL				7.125,00	15.225,00						8.100,00
2 GASTOS CORRIENTES EN BIENES Y SERVICIOS				11.000,00	2.000,00		150.000,00				141.000,00
3 GASTOS FINANCIEROS	0,00	0,00	0,00	18.125,00	900,00	0,00	150.000,00	0,00	0,00		900,00
					18.125,00						150.000,00



**CONSORCIO GRAN TEATRO DE CACERES**

**PRESUPUESTO DE INGRESOS DE CORRIENTE**

EJECUCIÓN DETALLADA (POR CAPITULO)

PERIODO: ANUAL. AÑO 2015

CAPÍTULO	PREVISIONES INICIALES	MODIFICACIONES PREVISIONES	PREVISIONES DEFINITIVAS	TOTAL DERECHOS RECONOCIDOS NETOS	RECAUDACIÓN NETA	% EJECUCION DERECHOS	% EJECUCION COBROS
3 TASAS Y OTROS INGRESOS	13.500,00	0,00	13.500,00	35.994,37	35.994,37	2,67	2,67
4 TRANSFERENCIAS CORRIENTES	1.035.578,15	150.000,00	1.185.578,15	1.185.717,03	1.185.717,03	1,00	1,00
5 INGRESOS PATRIMONIALES	50.500,00	0,00	50.500,00	48.982,41	44.603,58	0,97	0,88
9 PASIVOS FINANCIEROS	4.000,00	0,00	4.000,00	0,00	0,00	0,00	0,00
	<b>1.103.578,15</b>	<b>150.000,00</b>	<b>1.253.578,15</b>	<b>1.270.693,81</b>	<b>1.266.314,98</b>		



**B) CAPACIDAD O NECESIDAD DE  
FINANCIACIÓN EN TÉRMINOS DE  
CONTABILIDAD NACIONAL (SEC´10)**



## CAPACIDAD O NECESIDAD DE FINANCIACIÓN

### EXTREMADURA. 2015 (AVANCE)

	Millones de €
<b>1. CAPACIDAD O NECESIDAD DE FINANCIACIÓN DE UNIDADES ADMINISTRATIVAS</b>	<b>-458</b>
1.1 Saldo presupuestario no financiero	-412
1.2 Ajustes al saldo presupuestario por aplicación del Sistema Europeo de Cuentas	-46
<b>2. CAPACIDAD O NECESIDAD DE FINANCIACIÓN DE UNIDADES QUE GESTIONAN SANIDAD Y SERVICIOS SOCIALES</b>	<b>-2</b>
2.1 Saldo presupuestario no financiero	18
2.2 Ajustes al saldo presupuestario por aplicación del Sistema Europeo de Cuentas	-20
2.3 Capacidad o necesidad de financiación de unidades empresariales que gestionan Sanidad y Servicios Sociales	0
<b>3. CAPACIDAD O NECESIDAD DE FINANCIACIÓN DE UNIDADES EMPRESARIALES EXCLUIDAS LAS QUE GESTIONAN SANIDAD Y SERVICIOS SOCIALES</b>	<b>-5</b>
<b>4. CAPACIDAD O NECESIDAD DE FINANCIACIÓN (1) + (2) + (3)</b>	<b>-465</b>
<b>En porcentaje del PIB regional</b>	<b>-2,64%</b>
	<b>PIB 17.590</b>

Fuente: IGAE



**C) EVOLUCIÓN ENDEUDAMIENTO  
DURANTE EL EJERCICIO 2015**



<b>JUNTA DE EXTREMADURA</b>
-----------------------------

<b>ENDEUDAMIENTO FINANCIERO CON ENTIDADES DE CRÉDITO. EVOLUCIÓN DURANTE EL AÑO 2015</b>
---

CARACTERÍSTICAS DE LA DEUDA	DEUDA VIVA A 1 DE ENERO DE 2015	CREACIÓN	REEMBOLSO	DEUDA VIVA A 31 DE DICIEMBRE DE 2015
<b>LARGO PLAZO</b>				
OPERACIONES PRÉSTAMOS	2.143.248.539,15	125.666.666,00	421.201.953,77	1.847.713.251,38
EMISIONES DEUDA PÚBLICA	581.500.000,00	0,00	0,00	581.500.000,00
<b>TOTAL LARGO PLAZO</b>	<b>2.724.748.539,15</b>	<b>125.666.666,00</b>	<b>421.201.953,77</b>	<b>2.429.213.251,38</b>
<b>CORTO PLAZO</b>				
OPERACIONES PRÉSTAMOS	0,00	0,00	0,00	0,00
PÓLIZAS DE CRÉDITO	0,00	280.000.000,00	280.000.000,00	0,00
<b>TOTAL CORTO PLAZO</b>	<b>0,00</b>	<b>280.000.000,00</b>	<b>280.000.000,00</b>	<b>0,00</b>
<b>TOTAL ENDEUDAMIENTO FINANCIERO CON ENTIDADES DE CRÉDITO</b>	<b>2.724.748.539,15</b>	<b>405.666.666,00</b>	<b>701.201.953,77</b>	<b>2.429.213.251,38</b>

<b>ENDEUDAMIENTO CON OTRAS ADMINISTRACIONES PÚBLICAS. EVOLUCIÓN DURANTE EL AÑO 2015</b>
---

CARACTERÍSTICAS DE LA DEUDA	DEUDA VIVA A 1 DE ENERO DE 2015	CREACION	REEMBOLSO	DEUDA VIVA A 31 DE DICIEMBRE DE 2015
<b>LARGO PLAZO</b>				
AGE ADMINISTRACIÓN GENERAL	66.809.326,98	4.687.232,30	12.534.425,97	58.962.133,31
ICO (Plan Pago Proveedores 2012)	163.643.574,17	0,00	0,00	163.643.574,17
FLA(Fondo de Liquidez Autonómica)	157.942.047,59	784.873.380,31	1.850,04	942.813.577,86
AGE UNIVERSIDAD DE EXTREMADURA	28.766.004,53	0,00	510.212,41	28.255.792,12
<b>TOTAL ENDEUDAMIENTO NO FINANCIERO CON OTRAS AA.PP.</b>	<b>417.160.953,27</b>	<b>789.560.612,61</b>	<b>13.046.488,42</b>	<b>1.193.675.077,46</b>

<b>TOTAL ENDEUDAMIENTO. EVOLUCIÓN DURANTE EL AÑO 2015</b>
---

CARACTERÍSTICAS DE LA DEUDA	DEUDA VIVA A 1 DE ENERO DE 2015	CREACION	REEMBOLSO	DEUDA VIVA A 31 DE DICIEMBRE DE 2015
<b>TOTAL ENDEUDAMIENTO</b>	<b>3.141.909.492,42</b>	<b>1.195.227.278,61</b>	<b>714.248.442,19</b>	<b>3.622.888.328,84</b>



**D) INDICADORES PRESUPUESTARIOS  
EJERCICIO 2015**



## **JUNTA DE EXTREMADURA**

### **INDICADORES PRESUPUESTARIOS. NOTA METODOLÓGICA.**

1.- Con la finalidad de que los distintos indicadores presupuestarios ofrezcan información relevante es necesario que los mismos vayan referido al conjunto de las entidades del sector público con presupuesto limitativo, pues calculados individualmente para cada entidad mostrarían una información poco significativa. Por dicho motivo, se ha efectuado una consolidación de las magnitudes de las entidades con presupuesto limitativo que se utilizan en el cálculo de dichos indicadores.

2.- Como muchos de los indicadores van referidos al Producto Interior Bruto y al número de habitantes, es necesario detallar el dato que se ha utilizado, pues es distinto según la fuente de la que se obtenga. La fuente utilizada es la siguiente:

- Producto Interior Bruto (PIB): 17.589,68 millones de euros. Instituto Nacional de Estadística, primera estimación de datos del ejercicio 2015 publicados el 30 de marzo de 2016. Este dato, a su vez, concuerda con el utilizado por el Ministerio de Hacienda para el cálculo de la capacidad o necesidad de financiación en términos de contabilidad nacional.
- Número de habitantes: 1.092.997. Instituto Nacional de Estadística, cifras del padrón municipal de habitantes a 1 de enero de 2015, revisado mediante el Real Decreto 1079/2015, de 27 de noviembre.

3.- La capacidad o necesidad de financiación en términos de Contabilidad Nacional, que se ofrece en el apartado B, ha sido calculada por la Intervención General de la Administración del Estado y comunicada a la Comunidad en marzo de 2016, siendo éste el dato provisional al objeto del cumplimiento del objetivo de estabilidad presupuestaria para el ejercicio 2015.



**JUNTA DE EXTREMADURA****INDICADORES PRESUPUESTARIOS  
EJERCICIO 2015**

1.- Déficit (-) / Superávit (+) público de la C.A. por habitante:	-425 €
2.- Déficit (-) / Superávit (+) público de la C.A. sobre el PIB regional:	-2,64%
3.- Endeudamiento por habitante: Endeudamiento total / N° habitantes:	3.315 €
4.- Endeudamiento relativo: Endeudamiento total / Presupuesto total (créditos definitivos) de la C.A.:	63,79%
5.- Endeudamiento relativo: Endeudamiento total / PIB de la C.A.:	20,60%
6.- Carga financiera por habitante: Amortización e intereses (Cap. III + IX) / N° habitantes:	376 €
7.- Ratio LOFCA: Carga financiera / Ingresos corrientes (Cap. I a V):	10,71%
8.- Ingresos fiscales por habitante: Capítulos I, II y III de Ingresos / N° habitantes:	1.692 €
9.- Gasto por habitante: Obligaciones no financieras reconocidas netas / N° habitantes:	4.227 €
10.- Inversión realizada por habitante: Obligaciones reconocidas netas (Cap. VI + VII) / N° habitantes:	420 €

**Magnitudes consolidadas**

Déficit (-) / Superávit (+) público de la CA Extremadura:	-465.000.000 €
Endeudamiento total de la CA Extremadura:	3.622.888.329 €
Carga financiera (amortización e intereses de la deuda):	410.691.390 €
Ingresos corrientes (capítulos I a V):	3.835.906.566 €
Ingresos fiscales (capítulos I a III):	1.849.692.139 €
Obligaciones no financieras reconocidas netas (capítulos I a VII):	4.620.377.003 €
Inversión realizada (capítulos VI a VII):	458.735.860 €