

**III OTRAS RESOLUCIONES****CONSEJERÍA DE HACIENDA Y ADMINISTRACIÓN PÚBLICA**

RESOLUCIÓN de 25 de julio de 2017, de la Intervención General, por la que se publica la información del segundo trimestre de 2017, de las entidades del sector público autonómico con presupuesto limitativo. (2017061648)

La Ley 1/2017, de 27 de enero, de Presupuestos Generales de la Comunidad Autónoma de Extremadura para 2017, establece en su artículo 52, denominado Transparencia en el gasto público, apartado 2.a), que la Intervención General publicará en el Diario Oficial de Extremadura y en la sede electrónica de la Junta de Extremadura, en el mes siguiente al último del trimestre que corresponda, de las entidades del artículo 1 de la citada ley, apartados a) a e), así como las entidades del apartado i) que tengan presupuesto limitativo, la información trimestral siguiente:

- Ejecución del presupuesto de gastos, clasificado orgánicamente por secciones presupuestarias, funcionalmente por grupos de función y económicamente por capítulos.
- Modificaciones del presupuesto de gastos según el tipo de modificación, clasificado orgánicamente por secciones presupuestarias, funcionalmente por grupos de función y económicamente por capítulos.
- Ejecución del presupuesto de ingresos clasificado económicamente por capítulos.

En uso de la facultad que otorga a la Intervención General el artículo 52 mencionado,

RESUELVO :

Publicar en el Diario Oficial de Extremadura y en la sede electrónica de la Junta de Extremadura (Consejería de Hacienda y Administración Pública, Intervención General) la información trimestral correspondiente al segundo trimestre de 2017, de las entidades que se detallan en el Anexo incluidas en el ámbito subjetivo de aplicación del artículo 52.2.a) de la Ley 1/2017, de 27 de enero, de Presupuestos Generales de la Comunidad Autónoma de Extremadura para 2017.

Mérida, 25 de julio de 2017.

El Interventor General,
AGUSTÍN GONZÁLEZ PÉREZ



ENTIDADES DEL SECTOR PÚBLICO AUTONÓMICO CON PRESUPUESTO LIMITATIVO:

- 1.-JUNTA DE EXTREMADURA.
- 2.-ASAMBLEA DE EXTREMADURA.
- 3.-CONSEJO ECONÓMICO Y SOCIAL DE EXTREMADURA.
- 4.-SERVICIO EXTREMEÑO DE SALUD.
- 5.-CENTRO DE INVESTIGACIÓN CIENTÍFICAS Y TECNOLÓGICAS DE EXTREMADURA
- 6.-INSTITUTO DE LA MUJER DE EXTREMADURA.
- 7.-CONSEJO DE LA JUVENTUD DE EXTREMADURA.
- 8.-UNIVERSIDAD DE EXTREMADURA.
- 9.-CONSORCIO MUSEO VOSTELL MALPARTIDA.
- 10.-CONSORCIO MUSEO ETNOGRÁFICO GONZÁLEZ SANTANA
- 11.-CONSORCIO GRAN TEATRO DE CACERES
- 12.-CONSORCIO DE LAS CIENCIAS DEL VINO



I. - JUNTA DE EXTREMADURA



JEC06911 Fecha : 24-07-17
Página : 1

JUNTA DE EXTREMADURA
ESTADOS DE EJECUCION : PRESUPUESTO DE GASTOS

A DIA: 30 de Junio de 2017

CORRESPONDIENTE
AL
PRESUPUESTO CORRIENTE

Informe por Sección

Aplicación	Créditos Definitivos		Autorizaciones		Compromisos		Oblig. Reconocidas Netas		Obligaciones Pendientes de Pago
	Saldo	Créditos	Saldo	Autorizaciones	Saldo	Compromisos	Pagos Realizados Netos		
02	116.341,810,18		90.953.506,39		80.556.823,74		43.325.665,04		1.766.859,92
10	25.388.303,79		10.396.682,65		37.231.158,70		41.558.805,12		734.983,51
11	66.828.791,00		27.542.663,07		26.982.617,45		19.804.205,37		
	39.286.127,93		560.045,62		7.178.409,08		19.069.224,86		
	2.009.209.248,09		1.846.427.522,21		1.839.854.584,94		902.889.911,10		33.065.424,76
	162.781.725,88		6.572.937,27		936.964.673,84		869.824.486,34		
12	1.121.897.013,00		512.602.833,79		410.167.851,45		272.055.529,05		18.028.803,13
	609.294.179,21		102.435.482,34		138.111.822,40		254.026.725,92		
13	1.291.293.255,82		1.063.122.303,72		998.935.026,23		558.641.614,26		36.168.264,43
	228.170.952,10		64.187.277,49		440.293.411,97		522.473.349,83		
14	245.835.698,00		143.907.139,63		108.457.430,81		51.276.256,96		13.939.591,00
	101.928.558,37		35.449.708,82		57.181.173,85		37.336.665,96		
20	315.271.680,00		308.876.729,98		308.876.729,98		103.272.083,24		0,00
	6.394.930,02		0,00		205.604.646,74		103.272.083,24		
21	5.000.000,00		0,00		0,00		0,00		0,00
	5.000.000,00		0,00		0,00		0,00		
TOTALES:	5.171.677.476,09		3.993.432.698,79		3.773.830.564,60		1.951.265.268,02		103.703.926,75
	1.178.244.777,30		219.602.134,19		1.822.565.296,58		1.847.561.341,27		



JEC06911 Fecha : 24-07-17
Página : 1

JUNTA DE EXTREMADURA
ESTADOS DE EJECUCION : PRESUPUESTO DE GASTOS

A DIA: 30 de Junio de 2017

CORRESPONDIENTE
AL
PRESUPUESTO CORRIENTE

Informe por Grupo de Función

Aplicación	Créditos Definitivos		Autorizaciones		Compromisos		Oblig. Reconocidas Netas		Obligaciones Pendientes de Pago
	Saldo	Créditos	Saldo	Autorizaciones	Saldo	Compromisos	Pagos Realizados	Netas	
1	446.041.293,80		404.657.178,45		395.442.791,84		158.005.393,29		7.714.992,34
	41.384.115,35		9.214.386,61		237.437.398,55		150.290.400,95		
2	1.846.866.844,85		1.430.482.561,11		1.346.211.284,13		765.965.955,21		58.150.737,33
	416.384.283,74		82.271.276,98		579.225.328,92		710.835.217,88		
3	1.320.089.219,00		599.612.840,79		471.496.370,19		295.192.583,08		19.209.370,83
	720.476.378,21		128.116.470,60		176.303.787,11		275.983.212,25		
8	1.558.680.118,44		1.558.680.118,44		1.558.680.118,44		729.061.336,44		18.628.826,25
	0,00		0,00		829.598.782,00		710.452.510,19		
TOTALES:	5.171.677.476,09		3.993.432.698,79		3.773.830.564,60		1.951.265.268,02		103.703.926,75
	1.178.244.777,30		219.602.134,19		1.822.565.296,58		1.847.561.341,27		



JUNTA DE EXTREMADURA
ANEXO DE MODIFICACIONES DE CREDITOS



A DIA: 30 de Junio de 2017
CORRESPONDIENTE
AL
PRESUPUESTO CORRIENTE

Informe por Sección

Aplicación	Créditos Extraordinarios	Ampliaciones de Crédito	Trans. de Crédito Donadas	Trans. de Crédito Recib.	Incorporación Remanentes	Generados por Ingresos	Bajas por Anulación	Redistribucion de Crédito	Total Modificaciones
02	0,00	0,00	1.688.917,22	1.784.473,40	0,00	0,00	0,00	0,00	95.556,18
10	0,00	0,00	165.000,00	165.000,00	0,00	0,00	0,00	0,00	0,00
11	0,00	0,00	3.754.529,22	3.754.529,22	0,00	830.976,09	0,00	0,00	830.976,09
12	0,00	0,00	11.683.458,09	11.683.458,09	0,00	115.000,00	0,00	0,00	115.000,00
13	0,00	0,00	15.137.625,39	15.042.069,21	0,00	1.040.834,00	500.000,00	0,00	445.277,82
14	0,00	0,00	5.350.034,28	5.350.034,28	6.190,00	0,00	6.190,00	0,00	0,00
20	0,00	0,00	1.330.211,28	1.330.211,28	0,00	0,00	0,00	0,00	0,00
TOTALES:	0,00	0,00	39.139.775,48	39.139.775,48	6.190,00	1.986.810,09	506.190,00	0,00	1.486.810,09



JUNTA DE EXTREMADURA
ANEXO DE MODIFICACIONES DE CREDITOS

JEC06911

Fecha : 24-07-17

Página : 1



DOE

NÚMERO 145

Viernes, 28 de julio de 2017

25303

CORRESPONDIENTE
AL
PRESUPUESTO CORRIENTE

A DIA: 30 de Junio de 2017

Informe por Grupo de Función

Aplicación	Créditos Extraordinarios	Ampliaciones de Crédito	Trans. de Crédito Donadas	Trans. de Crédito Recib.	Incorporación Remanentes	Generados por Ingresos	Bajas por Anulación	Redistribucion de Crédito	Total Modificaciones
1	0,00	0,00	1.863.156,48	1.962.344,28	0,00	0,00	0,00	0,00	99.187,80
2	0,00	0,00	20.506.246,63	20.408.191,83	0,00	1.773.052,65	500.000,00	0,00	1.174.997,85
3	0,00	0,00	16.770.372,37	16.769.239,37	6.190,00	150.974,00	6.190,00	0,00	149.841,00
8	0,00	0,00	0,00	0,00	0,00	62.783,44	0,00	0,00	62.783,44
TOTALES:	0,00	0,00	39.139.775,48	39.139.775,48	6.190,00	1.986.810,09	506.190,00	0,00	1.486.810,09



JUNTA DE EXTREMADURA
ANEXO DE MODIFICACIONES DE CREDITOS

JEC06911 Fecha : 24-07-17
Página : 1

A DIA: 30 de Junio de 2017
CORRESPONDIENTE
AL
PRESUPUESTO CORRIENTE

Informe por Capítulo

Aplicación	Créditos Extraordinarios	Ampliaciones de Crédito	Trans. de Crédito Donadas	Trans. de Crédito Recib.	Incorporación Remanentes	Generados por Ingresos	Bajas por Anulación	Redistribucion de Crédito	Total Modificaciones
1	0,00	0,00	766.060,22	1.753.616,28	0,00	0,00	0,00	0,00	987.556,06
2	0,00	0,00	3.932.327,76	8.644.599,02	0,00	20.926,00	0,00	0,00	4.733.197,26
3	0,00	0,00	1.330.211,28	1.373.951,28	0,00	0,00	0,00	0,00	43.740,00
4	0,00	0,00	14.778.197,92	12.299.489,06	6.190,00	1.773.052,65	500.000,00	0,00	-1.199.466,21
6	0,00	0,00	10.978.807,20	11.131.209,52	0,00	130.048,00	0,00	0,00	282.450,32
7	0,00	0,00	7.354.171,10	3.869.150,32	0,00	62.783,44	6.190,00	0,00	-3.428.427,34
9	0,00	0,00	0,00	67.760,00	0,00	0,00	0,00	0,00	67.760,00
TOTALES:	0,00	0,00	39.139.775,48	39.139.775,48	6.190,00	1.986.810,09	506.190,00	0,00	1.486.810,09



JEC06911 Fecha : 24-07-17
Página : 1

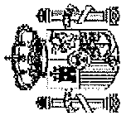
JUNTA DE EXTREMADURA
ESTADO DE EJECUCION DEL PRESUPUESTO DE INGRESOS

RESUMEN POR CAPITULO A: 30 de Junio de 2017 (INFORME CONSOLIDADO)

C O N C E P T O S	Previsiones Iniciales	Modificaciones	Previsiones Definitivas	Derechos Reconocidos Netos	DRN/PD (%)	Recaudación Líquida	RL/PD (%)	RL/DRN (%)	Exceso o Defecto Sobre Previsiones
1 IMPUESTOS DIRECTOS	712.038.401,00	0,00	712.038.401,00	305.381.287,20	42,89	289.827.764,46	42,11	98,18	-406.657.113,80
2 IMPUESTOS INDIRECTOS	1155.029.657,00	0,00	1155.029.657,00	553.866.186,72	47,95	551.737.520,64	47,77	99,62	-601.163.470,28
3 TASAS, PRECIOS PUBLICOS Y OTRO	112.536.772,00	773.052,65	113.309.824,65	56.771.422,09	50,10	56.718.244,01	50,06	99,91	-56.538.402,56
4 TRANSFERENCIAS CORRIENTES	2292.765.071,00	500.000,00	2293.265.071,00	808.248.983,49	35,24	808.248.983,49	35,24	100,00	-1485.016.087,51
5 INGRESOS PATRIMONIALES	8.445.652,00	0,00	8.445.652,00	3.509.713,50	41,56	3.509.713,50	41,56	100,00	-4.935.938,50
6 ENAJENACION INVERSIONES REALES	3.118.266,00	0,00	3.118.266,00	1.421.625,26	45,59	1.421.625,26	45,59	100,00	-1.696.640,74
7 TRANSFERENCIAS DE CAPITAL	447.436.158,00	213.757,44	447.649.915,44	37.984.072,10	8,49	28.306.857,20	6,32	74,52	-409.665.843,34
8 ACTIVOS FINANCIEROS	0,00	0,00	0,00	1.217.979,40	0,00	1.217.979,40	0,00	100,00	1.217.979,40
9 PASIVOS FINANCIEROS	438.820.689,00	0,00	438.820.689,00	194.547.681,09	44,33	194.547.681,09	44,33	100,00	-244.273.007,91
TOTALES	5170.190.666,00	1.486.810,09	5171.677.476,09	1962.948.950,85	37,96	1945.536.369,05	37,62	99,11	-3208.728.525,24



2. – ASAMBLEA DE EXTREMADURA




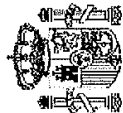
Fases de ejecución - A fecha:30/06/2017

ASAMBLEA DE EXTREMADURA

EJECUCIÓN DE GASTOS CORRIENTE FILTRADO POR: sin filtro.

Econ.	Cred. Total	Desgloses	Reten. de Cred.	Autorizaciones	Compromisos	Oblig. Recon.	Reintegros	Pagos
1	10.397.350,00	0,00	5.384.938,03	5.289.638,03	5.289.638,03	5.285.260,80	0,00	5.285.260,80
2	1.659.284,56	0,00	910.034,75	894.755,80	894.755,80	528.039,43	15.909,70	532.631,49
4	1.640.300,00	0,00	830.465,04	830.465,04	830.465,04	830.465,04	0,00	830.465,04
6	311.727,32	0,00	128.438,84	85.239,74	85.239,74	50.722,92	0,00	50.237,47
8	120.000,00	0,00	96.000,00	96.000,00	96.000,00	96.000,00	0,00	96.000,00
Suma	14.128.661,88	0,00	7.349.876,66	7.196.098,61	7.196.098,61	6.790.488,19	15.909,70	6.794.594,80






Modificación de crédito - A fecha:30/06/2017

ASAMBLEA DE EXTREMADURA

EJECUCIÓN DE GASTOS CORRIENTE FILTRADO POR: sin filtro.

Econ.	Cred. Extra.	Supl. Crd.	Ampl. Crd.	T. Crd. Pos.	T. Crd. Neg.	I. Rem. Crd.	C. Gén. In.	Bajas Anul.	Total
1	0,00	0,00	0,00	0,00	0,00	4.650,00	0,00	0,00	4.650,00
2	0,00	0,00	0,00	0,00	0,00	382.284,56	0,00	0,00	382.284,56
4	0,00	0,00	0,00	0,00	0,00	0,00	0,00	0,00	0,00
6	0,00	0,00	0,00	0,00	0,00	23.727,32	5.000,00	0,00	28.727,32
8	0,00	0,00	0,00	0,00	0,00	0,00	119.000,00	0,00	119.000,00
Suma	0,00	0,00	0,00	0,00	0,00	410.661,88	124.000,00	0,00	534.661,88



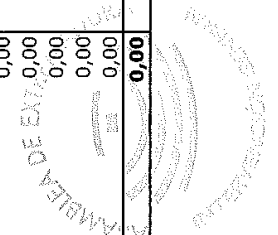


Situación de gastos corriente a 30-6-2017

Clasificación Económica	Crédito Total	Crédito Disponible	compromisos de crédito	Saldo de compromisos	Obligaciones reconocidas	Saldo de Obligaciones	Pagos Netos	Saldo de oblig Pdtes de pago
10900	3.507.000,00	1.755.481,54	1.751.518,46	0,00	1.751.518,46	0,00	1.751.518,46	0,00
11000	107.336,00	46.603,08	60.732,92	0,00	60.732,92	0,00	60.732,92	0,00
11001	95.525,00	42.291,40	53.233,60	0,00	53.233,60	0,00	53.233,60	0,00
11002	318.824,00	137.785,40	181.038,60	0,00	181.038,60	0,00	181.038,60	0,00
11003	90.415,00	45.339,48	45.075,52	0,00	45.075,52	0,00	45.075,52	0,00
11004	13.000,00	5.755,63	7.244,37	0,00	7.244,37	0,00	7.244,37	0,00
11006	7.000,00	7.000,00	0,00	0,00	0,00	0,00	0,00	0,00
11100	310.300,00	143.368,27	166.931,73	0,00	166.931,73	0,00	166.931,73	0,00
11101	213.470,00	97.234,09	116.235,91	0,00	116.235,91	0,00	116.235,91	0,00
12000	519.000,00	268.151,33	250.848,67	0,00	250.848,67	0,00	250.848,67	0,00
12001	260.000,00	154.039,79	105.960,21	0,00	105.960,21	0,00	105.960,21	0,00
12002	132.000,00	76.240,52	55.759,48	0,00	55.759,48	0,00	55.759,48	0,00
12003	430.000,00	214.715,84	215.284,16	0,00	215.284,16	0,00	215.284,16	0,00
12004	240.000,00	123.126,49	116.873,51	0,00	116.873,51	0,00	116.873,51	0,00
12005	402.400,00	118.662,32	283.737,68	0,00	283.737,68	0,00	283.737,68	0,00
12100	797.000,00	412.823,18	384.176,82	0,00	384.176,82	0,00	384.176,82	0,00
12101	653.000,00	335.848,83	317.151,17	0,00	317.151,17	0,00	317.151,17	0,00
12106	0,00	-220.789,02	220.789,02	0,00	220.789,02	0,00	220.789,02	0,00
12199	302.200,00	248.153,80	54.046,20	0,00	54.046,20	0,00	54.046,20	0,00
13004	14.346,00	7.101,63	7.244,37	0,00	7.244,37	0,00	7.244,37	0,00
13005	0,00	-983,22	983,22	0,00	983,22	0,00	983,22	0,00
13100	8.154,00	5.380,53	2.773,47	0,00	2.773,47	0,00	2.773,47	0,00
13101	0,00	-1.343,86	1.343,86	0,00	1.343,86	0,00	1.343,86	0,00
13103	0,00	-1.477,64	1.477,64	0,00	1.477,64	0,00	1.477,64	0,00
13199	2.930,00	2.099,94	830,06	0,00	830,06	0,00	830,06	0,00
151	25.000,00	21.369,24	3.630,76	0,00	3.630,76	0,00	3.630,76	0,00
16000	1.856.800,00	985.711,80	871.088,20	0,00	871.088,20	0,00	871.088,20	0,00
16200	4.000,00	2.981,00	719,00	0,00	719,00	0,00	719,00	0,00
16204	0,00	-3.073,30	3.073,30	0,00	3.073,30	0,00	3.073,30	0,00
16205	70.000,00	-27.052,23	2.052,23	2.052,23	0,00	0,00	0,00	0,00
16209	17.650,00	9.866,11	7.783,89	2.325,00	5.458,89	0,00	5.458,89	0,00
202	25.000,00	13.291,85	11.708,15	0,00	11.708,15	0,00	11.708,15	0,00
204	3.000,00	2.416,12	456,22	0,00	456,22	0,00	456,22	0,00
205	1.000,00	1.000,00	0,00	0,00	0,00	0,00	0,00	0,00
208	1.000,00	1.000,00	0,00	0,00	0,00	0,00	0,00	0,00
212	10.970,66	3.315,03	5.333,43	371,71	4.961,72	0,00	4.961,72	0,00
213	87.179,03	38.618,85	48.304,27	14.547,20	33.757,07	0,00	31.986,90	1.770,17
214	19.000,00	17.005,34	1.994,66	0,00	1.994,66	0,00	1.994,66	0,00
215	1.000,00	460,34	36,30	0,00	36,30	0,00	36,30	0,00
216	3.000,00	3.000,00	0,00	0,00	0,00	0,00	0,00	0,00
22000	22.089,62	16.351,98	5.737,64	0,00	5.737,64	0,00	5.737,64	0,00
22001	166.017,16	96.236,44	69.780,72	24.467,70	45.313,02	0,00	45.313,02	0,00
22002	45.000,00	39.356,88	5.643,12	0,00	5.643,12	0,00	5.643,12	0,00
22100	55.000,00	30.332,24	24.667,76	0,00	24.667,76	0,00	24.667,76	0,00
22101	3.000,00	1.781,92	1.218,08	0,00	1.218,08	0,00	1.218,08	0,00



22103	25.000,00	17.081,74	7.918,26	0,00	7.918,26	0,00	7.918,26	0,00	0,00
22104	10.000,00	5.873,10	4.126,90	0,00	4.126,90	0,00	3.760,95	0,00	365,95
22105	4.000,00	1.959,29	2.040,71	0,00	2.040,71	0,00	2.040,71	0,00	0,00
22106	1.000,00	1.000,00	0,00	0,00	0,00	0,00	0,00	0,00	0,00
22111	1.000,00	1.000,00	0,00	0,00	0,00	0,00	0,00	0,00	0,00
22112	20.000,00	19.142,21	857,79	0,00	857,79	0,00	857,79	0,00	0,00
22114	3.000,00	2.887,10	112,90	0,00	112,90	0,00	112,90	0,00	0,00
22199	10.000,00	9.090,67	826,57	0,00	826,57	0,00	826,57	0,00	0,00
22200	248.634,64	51.365,35	197.269,29	106.640,60	90.628,69	0,00	90.628,69	0,00	0,00
22201	20.344,43	12.209,60	8.134,83	6.041,03	2.093,80	0,00	2.093,80	0,00	0,00
223	2.000,00	2.000,00	0,00	0,00	0,00	0,00	0,00	0,00	0,00
224	62.888,84	6.907,84	55.281,00	47.261,27	8.019,73	0,00	8.019,73	0,00	0,00
225	40.000,00	16.031,99	23.968,01	0,00	23.968,01	0,00	23.968,01	0,00	0,00
22601	19.500,00	15.000,00	4.500,00	0,00	4.500,00	0,00	4.500,00	0,00	0,00
22602	68.741,08	21.078,75	45.662,33	16.716,25	28.946,08	0,00	28.946,08	0,00	0,00
22603	2.000,00	2.000,00	0,00	0,00	0,00	0,00	0,00	0,00	0,00
22606	25.000,00	23.030,89	1.969,11	0,00	1.969,11	0,00	1.969,11	0,00	0,00
22607	1.000,00	1.000,00	0,00	0,00	0,00	0,00	0,00	0,00	0,00
22699	135.050,12	60.397,33	74.137,02	16.346,83	57.790,19	0,00	57.790,19	0,00	0,00
22700	173.867,30	14.102,94	159.764,36	101.180,20	58.584,16	0,00	58.325,22	0,00	258,94
22701	1.000,00	1.000,00	0,00	0,00	0,00	0,00	0,00	0,00	0,00
22706	108.460,00	64.279,50	44.180,50	16.637,50	27.543,00	0,00	27.543,00	0,00	0,00
22709	18.463,74	9.192,00	3.463,74	0,00	3.463,74	0,00	3.463,74	0,00	0,00
22799	65.569,74	32.557,41	30.049,04	16.506,08	13.542,96	0,00	13.542,96	0,00	0,00
230	40.000,00	18.383,10	21.616,90	0,00	21.616,90	0,00	21.616,90	0,00	0,00
231	100.000,00	85.417,01	14.582,99	0,00	14.582,99	0,00	14.502,91	0,00	80,08
233	10.000,00	-8.905,00	18.905,00	0,00	18.905,00	0,00	10.062,50	0,00	8.842,50
25107	508,20	0,00	508,20	0,00	508,20	0,00	508,20	0,00	0,00
480	30.000,00	3.900,00	26.100,00	0,00	26.100,00	0,00	26.100,00	0,00	0,00
481	1.000,00	1.000,00	0,00	0,00	0,00	0,00	0,00	0,00	0,00
489	1.609.300,00	804.934,96	804.365,04	0,00	804.365,04	0,00	804.365,04	0,00	0,00
602	1.000,00	1.000,00	0,00	0,00	0,00	0,00	0,00	0,00	0,00
622	47.000,00	45.250,34	0,00	0,00	0,00	0,00	0,00	0,00	0,00
623	50.000,00	27.695,46	816,75	0,00	816,75	0,00	816,75	0,00	0,00
624	1.000,00	1.000,00	0,00	0,00	0,00	0,00	0,00	0,00	0,00
625	20.211,75	18.538,40	518,32	0,00	518,32	0,00	518,32	0,00	0,00
626	91.493,92	61.571,45	29.922,47	6.534,00	23.388,47	0,00	23.388,47	0,00	0,00
629	21.021,65	-14.265,90	16.812,88	311,29	16.501,59	0,00	16.451,59	0,00	50,00
632	65.000,00	41.160,46	23.839,54	23.839,54	0,00	0,00	0,00	0,00	0,00
633	5.000,00	-160,01	5.160,01	3.831,99	1.328,02	0,00	1.328,02	0,00	0,00
640	10.000,00	1.498,28	8.169,77	0,00	8.169,77	0,00	7.734,32	0,00	435,45
83108	120.000,00	24.000,00	96.000,00	0,00	96.000,00	0,00	96.000,00	0,00	0,00
Totales	14.128.661,88	6.778.785,22	7.196.098,61	405.610,42	6.790.488,19	0,00	6.778.685,10	0,00	11.803,09



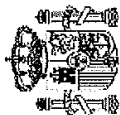


Modificación de crédito - A fecha:30/06/2017

ASAMBLEA DE EXTREMADURA

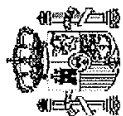
EJECUCIÓN DE GASTOS CORRIENTE FILTRADO POR: sin filtro.

Econ.	Cred. Extra.	Supl. Crd.	Ampl. Crd.	T. Crd. Pos.	T. Crd. Neg.	I. Rem. Crd.	C. Gen. In.	Bajas Anul.	Total
10900	0,00	0,00	0,00	0,00	0,00	0,00	0,00	0,00	0,00
11000	0,00	0,00	0,00	0,00	0,00	0,00	0,00	0,00	0,00
11001	0,00	0,00	0,00	0,00	0,00	0,00	0,00	0,00	0,00
11002	0,00	0,00	0,00	0,00	0,00	0,00	0,00	0,00	0,00
11003	0,00	0,00	0,00	0,00	0,00	0,00	0,00	0,00	0,00
11004	0,00	0,00	0,00	0,00	0,00	0,00	0,00	0,00	0,00
11006	0,00	0,00	0,00	0,00	0,00	0,00	0,00	0,00	0,00
11100	0,00	0,00	0,00	0,00	0,00	0,00	0,00	0,00	0,00
11101	0,00	0,00	0,00	0,00	0,00	0,00	0,00	0,00	0,00
12000	0,00	0,00	0,00	0,00	0,00	0,00	0,00	0,00	0,00
12001	0,00	0,00	0,00	0,00	0,00	0,00	0,00	0,00	0,00
12002	0,00	0,00	0,00	0,00	0,00	0,00	0,00	0,00	0,00
12003	0,00	0,00	0,00	0,00	0,00	0,00	0,00	0,00	0,00
12004	0,00	0,00	0,00	0,00	0,00	0,00	0,00	0,00	0,00
12005	0,00	0,00	0,00	0,00	0,00	0,00	0,00	0,00	0,00
12100	0,00	0,00	0,00	0,00	0,00	0,00	0,00	0,00	0,00
12101	0,00	0,00	0,00	0,00	0,00	0,00	0,00	0,00	0,00
12106	0,00	0,00	0,00	0,00	0,00	0,00	0,00	0,00	0,00
12199	0,00	0,00	0,00	0,00	0,00	0,00	0,00	0,00	0,00
13004	0,00	0,00	0,00	0,00	0,00	0,00	0,00	0,00	0,00
13005	0,00	0,00	0,00	0,00	0,00	0,00	0,00	0,00	0,00
13100	0,00	0,00	0,00	0,00	0,00	0,00	0,00	0,00	0,00
13101	0,00	0,00	0,00	0,00	0,00	0,00	0,00	0,00	0,00
13103	0,00	0,00	0,00	0,00	0,00	0,00	0,00	0,00	0,00
13199	0,00	0,00	0,00	0,00	0,00	0,00	0,00	0,00	0,00
151	0,00	0,00	0,00	0,00	0,00	0,00	0,00	0,00	0,00



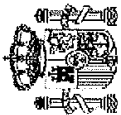
Modificación de crédito - A fecha:30/06/2017

Econ.	Cred. Extra.	Supl. Crd.	Ampl. Crd.	T. Crd. Pos.	T. Crd. Neg.	I. Rem. Crd.	C. Gen. In.	Bajas Anul.	Total
16000	0,00	0,00	0,00	0,00	0,00	0,00	0,00	0,00	0,00
16200	0,00	0,00	0,00	0,00	0,00	0,00	0,00	0,00	0,00
16204	0,00	0,00	0,00	0,00	0,00	0,00	0,00	0,00	0,00
16205	0,00	0,00	0,00	0,00	0,00	0,00	0,00	0,00	0,00
16209	0,00	0,00	0,00	0,00	0,00	4.650,00	0,00	0,00	4.650,00
202	0,00	0,00	0,00	0,00	0,00	0,00	0,00	0,00	0,00
204	0,00	0,00	0,00	0,00	0,00	0,00	0,00	0,00	0,00
205	0,00	0,00	0,00	0,00	0,00	0,00	0,00	0,00	0,00
208	0,00	0,00	0,00	0,00	0,00	0,00	0,00	0,00	0,00
212	0,00	0,00	0,00	0,00	0,00	970,66	0,00	0,00	970,66
213	0,00	0,00	0,00	0,00	0,00	27.179,03	0,00	0,00	27.179,03
214	0,00	0,00	0,00	0,00	0,00	0,00	0,00	0,00	0,00
215	0,00	0,00	0,00	0,00	0,00	0,00	0,00	0,00	0,00
216	0,00	0,00	0,00	0,00	0,00	0,00	0,00	0,00	0,00
22000	0,00	0,00	0,00	0,00	0,00	2.089,62	0,00	0,00	2.089,62
22001	0,00	0,00	0,00	0,00	0,00	66.017,16	0,00	0,00	66.017,16
22002	0,00	0,00	0,00	0,00	0,00	0,00	0,00	0,00	0,00
22100	0,00	0,00	0,00	0,00	0,00	0,00	0,00	0,00	0,00
22101	0,00	0,00	0,00	0,00	0,00	0,00	0,00	0,00	0,00
22103	0,00	0,00	0,00	0,00	0,00	0,00	0,00	0,00	0,00
22104	0,00	0,00	0,00	0,00	0,00	0,00	0,00	0,00	0,00
22105	0,00	0,00	0,00	0,00	0,00	0,00	0,00	0,00	0,00
22106	0,00	0,00	0,00	0,00	0,00	0,00	0,00	0,00	0,00
22111	0,00	0,00	0,00	0,00	0,00	0,00	0,00	0,00	0,00
22112	0,00	0,00	0,00	0,00	0,00	0,00	0,00	0,00	0,00
22114	0,00	0,00	0,00	0,00	0,00	0,00	0,00	0,00	0,00
22199	0,00	0,00	0,00	0,00	0,00	0,00	0,00	0,00	0,00
22200	0,00	0,00	0,00	0,00	0,00	98.634,64	0,00	0,00	98.634,64
22201	0,00	0,00	0,00	0,00	0,00	10.344,43	0,00	0,00	10.344,43



Modificación de crédito - A fecha:30/06/2017

Econ.	Cred. Extra.	Supl. Crd.	Ampl. Crd.	T. Crd. Pos.	T. Crd. Neg.	I. Rem. Crd.	C. Gen. In.	Bajas Anul.	Total
223	0,00	0,00	0,00	0,00	0,00	0,00	0,00	0,00	0,00
224	0,00	0,00	0,00	0,00	0,00	2.888,84	0,00	0,00	2.888,84
225	0,00	0,00	0,00	0,00	0,00	0,00	0,00	0,00	0,00
22601	0,00	0,00	0,00	0,00	0,00	4.500,00	0,00	0,00	4.500,00
22602	0,00	0,00	0,00	0,00	0,00	3.741,08	0,00	0,00	3.741,08
22603	0,00	0,00	0,00	0,00	0,00	0,00	0,00	0,00	0,00
22606	0,00	0,00	0,00	0,00	0,00	0,00	0,00	0,00	0,00
22607	0,00	0,00	0,00	0,00	0,00	0,00	0,00	0,00	0,00
22699	0,00	0,00	0,00	0,00	0,00	43.050,12	0,00	0,00	43.050,12
22700	0,00	0,00	0,00	0,00	0,00	61.867,30	0,00	0,00	61.867,30
22701	0,00	0,00	0,00	0,00	0,00	0,00	0,00	0,00	0,00
22706	0,00	0,00	0,00	0,00	0,00	31.460,00	0,00	0,00	31.460,00
22709	0,00	0,00	0,00	0,00	0,00	3.463,74	0,00	0,00	3.463,74
22799	0,00	0,00	0,00	0,00	0,00	25.569,74	0,00	0,00	25.569,74
230	0,00	0,00	0,00	0,00	0,00	0,00	0,00	0,00	0,00
231	0,00	0,00	0,00	0,00	0,00	0,00	0,00	0,00	0,00
233	0,00	0,00	0,00	0,00	0,00	0,00	0,00	0,00	0,00
25107	0,00	0,00	0,00	0,00	0,00	508,20	0,00	0,00	508,20
480	0,00	0,00	0,00	0,00	0,00	0,00	0,00	0,00	0,00
481	0,00	0,00	0,00	0,00	0,00	0,00	0,00	0,00	0,00
489	0,00	0,00	0,00	0,00	0,00	0,00	0,00	0,00	0,00
602	0,00	0,00	0,00	0,00	0,00	0,00	0,00	0,00	0,00
622	0,00	0,00	0,00	0,00	0,00	0,00	0,00	0,00	0,00
623	0,00	0,00	0,00	0,00	0,00	0,00	0,00	0,00	0,00
624	0,00	0,00	0,00	0,00	0,00	0,00	0,00	0,00	0,00
625	0,00	0,00	0,00	0,00	0,00	211,75	0,00	0,00	211,75
626	0,00	0,00	0,00	0,00	0,00	16.493,92	0,00	0,00	16.493,92
629	0,00	0,00	0,00	0,00	0,00	7.021,65	0,00	0,00	7.021,65
632	0,00	0,00	0,00	0,00	0,00	0,00	0,00	0,00	0,00




Modificación de crédito - A fecha:30/06/2017

Econ.	Cred. Extra.	Supl. Crd.	Ampl. Crd.	T. Crd. Pos.	T. Crd. Neg.	I. Rem. Crd.	C. Gen. In.	Bajas Anul.	Total
633	0,00	0,00	0,00	0,00	0,00	0,00	0,00	0,00	0,00
640	0,00	0,00	0,00	0,00	0,00	0,00	5.000,00	0,00	5.000,00
83108	0,00	0,00	0,00	0,00	0,00	0,00	119.000,00	0,00	119.000,00
Suma	0,00	0,00	0,00	0,00	0,00	410.661,88	124.000,00	0,00	534.661,88



**Situación de ingresos corriente a 30-6-2017**

Concepto Ingresos	Previsiones		Aumento de		Disminución de		Previsiones		Dchos reconoc.		Recaudación		Saldo de	
	Iniciales	0,00	Previsiones	0,00	Previsiones	0,00	Definitivas	Netos	Netos	Neta	Dchos Reconoc.	0,00		
1399	0,00	0,00	0,00	0,00	0,00	0,00	0,00	71.207,95	71.207,95	71.207,95	0,00	0,00		
1410	13.310.000,00	13.310.000,00	0,00	0,00	0,00	13.310.000,00	6.655.000,00	6.655.000,00	6.655.000,00	6.655.000,00	0,00	0,00		
1520	0,00	0,00	0,00	0,00	0,00	0,00	959,44	959,44	959,44	959,44	0,00	0,00		
1710	284.000,00	284.000,00	0,00	0,00	0,00	284.000,00	142.000,00	142.000,00	142.000,00	142.000,00	0,00	0,00		
1831	0,00	0,00	0,00	0,00	0,00	0,00	66.699,92	66.699,92	66.699,92	66.699,92	0,00	0,00		
1870	0,00	0,00	534.661,88	534.661,88	0,00	534.661,88	0,00	0,00	0,00	0,00	0,00	0,00		
Totales	13.594.000,00	13.594.000,00	534.661,88	534.661,88	0,00	14.128.661,88	6.935.867,31	6.935.867,31	6.935.867,31	6.935.867,31	0,00	0,00		





3.-CONSEJO ECONÓMICO Y SOCIAL DE EXTREMADURA.



**CONSEJO ECONOMICO Y SOCIAL DE EXTREMADURA
ANEXO DE MODIFICACIONES DE CREDITOS**

JEC06911

Fecha : 24-07-17

Página : 1

A DIA: 30 de Junio de 2017

CORRESPONDIENTE
AL
PRESUPUESTO CORRIENTE

Informe por Grupo de Función

Aplicación	Créditos Extraordinarios	Ampliaciones de Crédito	Trans. de Crédito Donadas	Trans. de Crédito Recib.	Incorporación Remanentes	Generados por Ingresos	Bajas por Anulación	Redistribucion de Crédito	Total Modificaciones
NO EXISTEN DATOS PARA LA PETICION REALIZADA									





**CONSEJO ECONOMICO Y SOCIAL DE EXTREMADURA
ANEXO DE MODIFICACIONES DE CREDITOS**

JEC06911

Fecha : 24-07-17

Página : 1

A DIA: 30 de Junio de 2017

CORRESPONDIENTE
AL
PRESUPUESTO CORRIENTE

Informe por Capítulo

Aplicación	Créditos Extraordinarios	Ampliaciones de Crédito	Trans. de Crédito Donadas	Trans. de Crédito Recib.	Incorporación Remanentes	Generados por Ingresos	Bajas por Anulación	Redistribucion de Crédito	Total Modificaciones
NO EXISTEN DATOS PARA LA PETICION REALIZADA									



**CONSEJO ECONOMICO Y SOCIAL DE EXTREMADURA
ESTADO DE EJECUCION DEL PRESUPUESTO DE INGRESOS**

JEC06911 Fecha : 24-07-17
Página : 1

RESUMEN POR CAPITULO A: 30 de Junio de 2017 (INFORME CONSOLIDADO)

C O N C E P T O S	Previsiones Iniciales	Modificaciones	Previsiones Definitivas	Derechos Reconocidos Netos	DRN/PD (%)	Recaudación Líquida	RL/PD (%)	RL/DRN (%)	Exceso o Defecto Sobre Previsiones
4 TRANSFERENCIAS CORRIENTES	363.629,00	0,00	363.629,00	181.814,50	50,00	181.814,50	50,00	100,00	-181.814,50
TOTALES	363.629,00	0,00	363.629,00	181.814,50	50,00	181.814,50	50,00	100,00	-181.814,50





4.-SERVICIO EXTREMEÑO DE SALUD.

**Presupuesto de gastos corriente**

EJECUCIÓN DETALLADA (POR GRUPO DE FUNCIÓN)

Fecha: 30/06/2017

	Crédito Inicial	Total Modificaciones	Créditos Definitivos	Autorizaciones	Disposiciones	Obligaciones Reconocidas Netas	Pagos Netos	Obligaciones Pendientes de Pago
2. ACTUACIONES DE CARÁCTER SOCIAL	1.521.105.047,00	62.783,44	1.521.167.830,44	1.120.562.272,84	1.087.709.523,00	746.029.534,83	727.447.077,66	18.582.457,17
800X. TRANSFERENCIAS ENTRE SUBSECTORES	0,00	0,00	0,00	0,00	0,00	0,00	0,00	0,00
TOTALES:	1.521.105.047,00	62.783,44	1.521.167.830,44	1.120.562.272,84	1.087.709.523,00	746.029.534,83	727.447.077,66	18.582.457,17

**Presupuesto de gastos corriente**

EJECUCIÓN DETALLADA (POR CAPÍTULO)

Fecha: 30/06/2017

	Crédito Inicial	Total Modificaciones	Créditos Definitivos	Autorizaciones	Disposiciones	Obligaciones Reconocidas Netas	Pagos Netos	Obligaciones Pendientes de Pago
1. GASTOS DE PERSONAL	826.474.222,00	35.913,00	826.510.135,00	692.579.500,63	692.579.500,63	413.388.538,11	413.386.662,11	1.876,00
2. GASTOS CORRIENTES EN BIENES Y SERVICIOS	317.640.380,00	288.282,00	317.928.662,00	230.935.234,87	207.075.415,51	155.086.502,21	138.764.947,67	16.321.554,54
3. GASTOS FINANCIEROS	5.302.500,00	0,00	5.302.500,00	5.045.044,96	5.045.044,96	4.734.200,52	2.717.669,22	2.016.531,30
4. TRANSFERENCIAS CORRIENTES	334.736.060,00	-267.000,00	334.469.060,00	171.996.593,03	171.130.913,03	169.172.402,13	169.117.593,19	54.808,94
6. INVERSIONES REALES	36.951.885,00	5.588,44	36.957.473,44	20.005.899,35	11.878.648,87	3.647.891,86	3.460.205,47	187.686,39
7. TRANSFERENCIAS DE CAPITAL	0,00	0,00	0,00	0,00	0,00	0,00	0,00	0,00
TOTALES:	1.521.105.047,00	62.783,44	1.521.167.830,44	1.120.562.272,84	1.087.709.523,00	746.029.534,83	727.447.077,66	18.582.457,17

**Presupuesto de gastos corriente**

DETALLES DE MODIFICACIONES DE CRÉDITO (POR GRUPO DE FUNCIÓN)

Fecha: 30/06/2017

	Créditos Extraordinarios	Ampliaciones de Crédito	Transferencias Negativas	Transferencias Positivas	Incorporaciones de Remanentes	Generaciones de Crédito	Bajas por anulación	Total Modificaciones
2. ACTUACIONES DE CARÁCTER SOCIAL	0,00	0,00	1.373.655,11	1.373.655,11	0,00	62.783,44	0,00	62.783,44
TOTALES:	0,00	0,00	1.373.655,11	1.373.655,11	0,00	62.783,44	0,00	62.783,44



Presupuesto de gastos corriente

DETALLES DE MODIFICACIONES DE CRÉDITO (POR CAPÍTULO)

Fecha: 30/06/2017

	Créditos Extraordinarios	Ampliaciones de Crédito	Transferencias Negativas	Transferencias Positivas	Incorporaciones de Remanentes	Generaciones de Crédito	Bajas por anulación	Total Modificaciones
1. GASTOS DE PERSONAL	0,00	0,00	0,00	35.913,00	0,00	0,00	0,00	35.913,00
2. GASTOS CORRIENTES EN BIENES Y SERVICIOS	0,00	0,00	355.614,11	643.896,11	0,00	0,00	0,00	288.282,00
3. GASTOS FINANCIEROS	0,00	0,00	0,00	0,00	0,00	0,00	0,00	0,00
4. TRANSFERENCIAS CORRIENTES	0,00	0,00	267.000,00	0,00	0,00	0,00	0,00	-267.000,00
6. INVERSIONES REALES	0,00	0,00	751.041,00	693.846,00	0,00	62.783,44	0,00	5.588,44
7. TRANSFERENCIAS DE CAPITAL	0,00	0,00	0,00	0,00	0,00	0,00	0,00	0,00

TOTALES:	0,00	0,00	1.373.655,11	1.373.655,11	0,00	62.783,44	0,00	62.783,44
----------	------	------	--------------	--------------	------	-----------	------	-----------

**Presupuesto de ingresos de corriente**

EJECUCIÓN DETALLADA (POR CAPÍTULO)

Fecha: 30/06/2017



	Previsiones Iniciales	Modificaciones Previsiones	Previsiones Definitivas	Total Derechos Reconocidos Netos	Recaudación Neta	Derechos Pendientes de Cobro
3. TASAS, PRECIOS PÚBLICOS Y OTROS INGRESOS	0,00	0,00	0,00	44.446,72	44.446,72	0,00
4. TRANSFERENCIAS CORRIENTES	1.484.153.162,00	55.556,96	1.484.208.718,96	679.663.094,32	665.663.094,32	14.000.000,00
5. INGRESOS PATRIMONIALES	0,00	0,00	0,00	2.809,72	2.809,72	0,00
7. TRANSFERENCIAS DE CAPITAL	36.951.885,00	7.226,48	36.959.111,48	12.310.352,98	12.310.352,98	0,00
TOTALES:	1.521.105.047,00	62.783,44	1.521.167.830,44	692.020.703,74	678.020.703,74	14.000.000,00



**5.- CENTRO DE INVESTIGACIÓN CIENTÍFICAS Y
TECNOLÓGICAS DE EXTREMADURA**



Centro Investigac.Cientificas y Tecnologicas de Extremadura(CICYTEX)
ANEXO DE MODIFICACIONES DE CREDITOS

JEC06911 Fecha : 24-07-17
Página : 1

A DIA: 30 de Junio de 2017
CORRESPONDIENTE
AL
PRESUPUESTO CORRIENTE

Informe por Grupo de Función

Aplicación	Créditos Extraordinarios	Ampliaciones de Crédito	Trans. de Crédito Donadas	Trans. de Crédito Recib.	Incorporación Remanentes	Generados por Ingresos	Bajas por Anulación	Redistribucion de Crédito	Total Modificaciones
3	0,00	0,00	73.254,20	73.254,20	0,00	55.799,46	29.799,46	0,00	26.000,00
TOTALES:	0,00	0,00	73.254,20	73.254,20	0,00	55.799,46	29.799,46	0,00	26.000,00



Centro Investigac.Cientificas y Tecnologicas de Extremadura(CICYTEX)
ANEXO DE MODIFICACIONES DE CREDITOS

JEC06911

Fecha : 24-07-17

Página : 1



CORRESPONDIENTE
AL
PRESUPUESTO CORRIENTE

A DIA: 30 de Junio de 2017

Informe por Capítulo

Aplicación	Créditos Extraordinarios	Ampliaciones de Crédito	Trans. de Crédito Donadas	Trans. de Crédito Recib.	Incorporación Remanentes	Generados por Ingresos	Bajas por Anulación	Redistribucion de Crédito	Total Modificaciones
1	0,00	0,00	1.837,88	1.837,88	0,00	55.799,46	0,00	0,00	55.799,46
2	0,00	0,00	17.478,82	17.478,82	0,00	0,00	0,00	0,00	0,00
6	0,00	0,00	53.937,50	53.937,50	0,00	0,00	29.799,46	0,00	-29.799,46
TOTALES:	0,00	0,00	73.254,20	73.254,20	0,00	55.799,46	29.799,46	0,00	26.000,00



Centro Investigac. Científicas y Tecnológicas de Extremadura (CICYTEX)
ESTADO DE EJECUCION DEL PRESUPUESTO DE INGRESOS

JEC06911

Fecha : 24-07-17

Página : 1



RESUMEN POR CAPITULO A: 30 de Junio de 2017 (INFORME CONSOLIDADO)

C O N C E P T O S	Previsiones Iniciales	Modificaciones	Previsiones Definitivas	Derechos Reconocidos Netos	DRN/PD (%)	Recaudación Líquida	RL/PD (%)	RL/DRN (%)	Exceso o Defecto Sobre Previsiones
3 TASAS, PRECIOS PÚBLICOS Y OTRO	391.947,00	0,00	391.947,00	172.332,31	43,97	90.797,79	23,17	52,69	-219.614,69
4 TRANSFERENCIAS CORRIENTES	8.946.074,00	0,00	8.946.074,00	4.348.925,37	48,61	2.196.183,87	24,55	50,50	-4.597.148,63
6 ENAJENACION INVERSIONES REALES	0,00	0,00	0,00	94.661,84	0,00	94.661,84	0,00	100,00	94.661,84
7 TRANSFERENCIAS DE CAPITAL	6.559.890,00	26.000,00	6.585.890,00	3.314.264,29	50,32	838.179,54	12,73	25,29	-3.271.625,71
9 PASIVOS FINANCIEROS	58.800,00	0,00	58.800,00	0,00	0,00	0,00	0,00	0,00	-58.800,00
TOTALES	15.956.711,00	26.000,00	15.982.711,00	7.930.183,81	49,62	3.219.823,04	20,15	40,60	-8.052.527,19



6.-INSTITUTO DE LA MUJER DE EXTREMADURA



**INSTITUTO DE LA MUJER DE EXTREMADURA
ESTADOS DE EJECUCION : PRESUPUESTO DE GASTOS**

JEC06911 Fecha : 24-07-17
Página : 1

A DIA: 30 de Junio de 2017
CORRESPONDIENTE
AL
PRESUPUESTO CORRIENTE

Informe por Capítulo

Aplicación	Créditos Definitivos		Autorizaciones		Compromisos		Oblig. Reconocidas Netas		Obligaciones Pendientes de Pago
	Saldo	Créditos	Saldo	Autorizaciones	Saldo	Compromisos	Pagos Realizados	Netas	
1	1.469.645,00		691.818,28	691.818,28	691.818,28		691.818,28		0,00
2	777.826,72		0,00	0,00	0,00		691.818,28		0,00
	1.321.488,24		1.105.997,56	1.105.997,56	1.105.997,56		502.223,85		0,00
4	215.490,68		0,00	0,00	603.773,71		502.223,85		0,00
	3.767.314,25		2.752.423,05	2.752.423,05	2.752.423,05		1.214.905,21		0,00
	1.014.891,20		0,00	0,00	1.537.517,84		1.214.905,21		0,00
6	1.881.866,51		1.074.440,29	1.074.440,29	964.441,61		161.154,65		0,00
	807.426,22		109.998,68	109.998,68	803.286,96		161.154,65		0,00
TOTALES:	8.440.314,00		5.624.679,18	5.624.679,18	5.514.680,50		2.570.101,99		0,00
	2.815.634,82		109.998,68	109.998,68	2.944.578,51		2.570.101,99		0,00



INSTITUTO DE LA MUJER DE EXTREMADURA
ANEXO DE MODIFICACIONES DE CREDITOS

JEC06911

Fecha : 24-07-17

Página : 1

A DIA: 30 de Junio de 2017

CORRESPONDIENTE
AL
PRESUPUESTO CORRIENTE

Informe por Grupo de Función

Aplicación	Créditos Extraordinarios	Ampliaciones de Crédito	Trans. de Crédito Donadas	Trans. de Crédito Recib.	Incorporación Remanentes	Generados por Ingresos	Bajas por Anulación	Redistribucion de Crédito	Total Modificaciones
2	0,00	0,00	221.453,75	221.453,75	0,00	0,00	0,00	0,00	0,00
TOTALES:	0,00	0,00	221.453,75	221.453,75	0,00	0,00	0,00	0,00	0,00



INSTITUTO DE LA MUJER DE EXTREMADURA
ANEXO DE MODIFICACIONES DE CREDITOS

JEC06911

Fecha : 24-07-17

Página : 1



A DIA: 30 de Junio de 2017

CORRESPONDIENTE
AL
PRESUPUESTO CORRIENTE

Informe por Capítulo

Aplicación	Créditos Extraordinarios	Ampliaciones de Crédito	Trans. de Crédito Donadas	Trans. de Crédito Recib.	Incorporación Remanentes	Generados por Ingresos	Bajas por Anulación	Redistribucion de Crédito	Total Modificaciones
1	0,00	0,00	139.432,00	139.432,00	0,00	0,00	0,00	0,00	0,00
2	0,00	0,00	0,00	50.675,24	0,00	0,00	0,00	0,00	50.675,24
4	0,00	0,00	82.021,75	0,00	0,00	0,00	0,00	0,00	-82.021,75
6	0,00	0,00	0,00	31.346,51	0,00	0,00	0,00	0,00	31.346,51
TOTALES:	0,00	0,00	221.453,75	221.453,75	0,00	0,00	0,00	0,00	0,00



INSTITUTO DE LA MUJER DE EXTREMADURA
ESTADO DE EJECUCION DEL PRESUPUESTO DE INGRESOS

JEC06911 Fecha : 24-07-17
Página : 1

RESUMEN POR CAPITULO A: 30 de Junio de 2017 (INFORME CONSOLIDADO)

C O N C E P T O S	Previsiones Iniciales	Modificaciones	Previsiones Definitivas	Derechos Reconocidos Netos	DRN/PD (%)	Recaudación Líquida	RL/PD (%)	RL/DRN (%)	Exceso o Defecto Sobre Previsiones
3 TASAS, PRECIOS PUBLICOS Y OTROS	0,00	0,00	0,00	7.488,10	0,00	7.488,10	0,00	100,00	7.488,10
4 TRANSFERENCIAS CORRIENTES	7.511.630,00	0,00	7.511.630,00	3.719.903,00	49,52	3.719.903,00	49,52	100,00	-3.791.727,00
7 TRANSFERENCIAS DE CAPITAL	928.684,00	0,00	928.684,00	464.342,00	50,00	464.342,00	50,00	100,00	-464.342,00
TOTALES	8.440.314,00	0,00	8.440.314,00	4.191.733,10	49,66	4.191.733,10	49,66	100,00	-4.248.580,90





7.-CONSEJO DE LA JUVENTUD DE EXTREMADURA.



**CONSEJO DE LA JUVENTUD DE EXTREMADURA
ANEXO DE MODIFICACIONES DE CREDITOS**

JEC069005 Fecha : 25-07-17
Página : 1

A DIA: 30 de Junio de 2017

CORRESPONDIENTE
AL
PRESUPUESTO CORRIENTE

Informe por Grupo de Función

Aplicación	Créditos Extraordinarios	Ampliaciones de Crédito	Trans. de Crédito Donadas	Trans. de Crédito Recib.	Incorporación Remanentes	Generados por Ingresos	Bajas por Anulación	Redistribucion de Crédito	Total Modificaciones
2	0,00	0,00	0,00	0,00	0,00	18.840,00	0,00	0,00	18.840,00
TOTALES:	0,00	0,00	0,00	0,00	0,00	18.840,00	0,00	0,00	18.840,00



**CONSEJO DE LA JUVENTUD DE EXTREMADURA
ANEXO DE MODIFICACIONES DE CREDITOS**

JEC06911

Fecha : 24-07-17

Página : 1

A DIA: 30 de Junio de 2017

CORRESPONDIENTE
AL
PRESUPUESTO CORRIENTE

Informe por Capítulo

Aplicación	Créditos Extraordinarios	Ampliaciones de Crédito	Trans. de Crédito Donadas	Trans. de Crédito Recib.	Incorporación Remanentes	Generados por Ingresos	Bajas por Anulación	Redistribucion de Crédito	Total Modificaciones
2	0,00	0,00	0,00	0,00	0,00	18.840,00	0,00	0,00	18.840,00
TOTALES:	0,00	0,00	0,00	0,00	0,00	18.840,00	0,00	0,00	18.840,00



**CONSEJO DE LA JUVENTUD DE EXTREMADURA
ESTADO DE EJECUCION DEL PRESUPUESTO DE INGRESOS**

JEC06911 Fecha : 24-07-17
Página : 1

RESUMEN POR CAPITULO A: 30 de Junio de 2017 (INFORME CONSOLIDADO)

C O N C E P T O S	Previsiones Iniciales	Modificaciones	Previsiones Definitivas	Derechos Reconocidos Netos	DRN/PD (%)	Recaudación Líquida	RL/PD (%)	RL/DRN (%)	Exceso o Defecto Sobre Previsiones
4 TRANSFERENCIAS CORRIENTES	489.349,00	18.840,00	508.189,00	263.514,50	51,85	259.746,50	51,11	98,57	-244.674,50
7 TRANSFERENCIAS DE CAPITAL	1.04.354,00	0,00	1.04.354,00	52.177,00	50,00	52.177,00	50,00	100,00	-52.177,00
TOTALES	593.703,00	18.840,00	612.543,00	315.691,50	51,54	311.923,50	50,92	98,81	-296.851,50





8.-UNIVERSIDAD DE EXTREMADURA.



PRESUPUESTO DE GASTOS DE CORRIENTE

EJECUCIÓN DETALLADA (POR GRUPO DE FUNCIÓN)

Fecha contable a 30 de junio de 2017

Oficina Contable: 18105 UNIVERSIDAD DE EXTREMADURA

	Crédito Inicial (1)	Crédito Total (2)	Autorizaciones (3)	Compromisos de Gastos (4)	Obligaciones Reconocidas (5)	Pagos Brutos (6)	Pagos Netos (7)	Realización		
								4/2	5/2	7/2
1 SERVICIOS DE CARÁCTER GENERAL	102.170.487,00	104.691.934,95	38.157.917,13	38.157.917,13	38.157.917,13	38.120.579,45	38.120.579,45	36,45	36,45	36,41
3 PROD. DE BIENES PÚBL. DE CARÁC. SOCIAL	3.206.483,00	4.438.213,38	1.403.431,28	1.403.431,28	1.340.151,53	1.253.491,21	1.253.491,21	31,62	30,20	28,24
4 PROD. DE BIENES PÚBL. DE CARÁC. ECONÓM.	19.813.691,00	21.613.220,83	10.376.377,19	10.376.377,19	6.616.967,35	5.920.860,77	5.920.805,77	48,01	30,62	27,39
5 REGULACIÓN ECONÓM. DE CARÁC. GENERAL	14.847.133,00	41.197.514,73	5.574.020,82	5.574.020,82	5.469.488,10	5.146.232,47	5.142.731,74	13,53	13,28	12,48
TOTAL	140.037.794,00	171.940.883,89	55.511.746,42	55.511.746,42	51.584.524,11	50.441.153,90	50.437.608,17	32,29	30,00	29,33

EJECUCIÓN DETALLADA (POR CAPÍTULO)

Fecha contable a 30 de junio de 2017

Oficina Contable: 18105 UNIVERSIDAD DE EXTREMADURA

	(1)	(2)	(3)	(4)	(5)	(6)	(7)	Realización		
								4/2	5/2	7/2
1 GASTOS DE PERSONAL	100.957.425,00	101.016.690,74	37.797.099,11	37.797.099,11	37.797.099,11	37.788.660,18	37.788.660,18	37,42	37,42	37,41
2 GASTOS CORRIENTES EN BIENES Y SERVICIOS	16.369.921,00	15.917.603,36	10.186.250,32	10.186.250,32	6.313.124,75	5.620.446,93	5.620.446,93	63,99	39,66	35,31
3 GASTOS FINANCIEROS	32.835,00	32.835,00	608,13	608,13	608,13	608,13	608,13	1,85	1,85	1,85
4 TRANSFERENCIAS CORRIENTES	2.623.820,00	4.629.806,41	1.025.868,25	1.025.868,25	1.025.868,25	1.025.868,25	1.025.868,25	22,16	22,16	22,16
6 INVERSIONES REALES	19.439.065,00	49.729.220,38	6.501.920,61	6.501.920,61	6.447.823,87	6.005.525,41	6.002.024,68	13,07	12,97	12,07
8 ACTIVOS FINANCIEROS	36.000,00	36.000,00	0,00	0,00	0,00	0,00	0,00	0,00	0,00	0,00
9 PASIVOS FINANCIEROS	578.728,00	578.728,00	0,00	0,00	0,00	0,00	0,00	0,00	0,00	0,00
TOTAL	140.037.794,00	171.940.883,89	55.511.746,42	55.511.746,42	51.584.524,11	50.441.153,90	50.437.608,17	32,29	30,00	29,33



PRESUPUESTO DE GASTOS DE CORRIENTE

DETALLES DE MODIFICACIONES DE CRÉDITO (POR GRUPO DE FUNCIÓN)

Fecha contable a 30 de junio de 2017

Oficina Contable: 18105 UNIVERSIDAD DE EXTREMADURA

	CRÉDITOS EXTRA-ORDINARIOS	SUPLEMENTOS DE CRÉDITO	AMPLIACIONES DE CRÉDITO	TRANSFERENCIAS POSITIVAS	TRANSFERENCIAS NEGATIVAS	INCORPORACIONES REMANENTES DE CRÉDITO	CRÉDITOS GENERADOS POR INGRESOS	BAJAS POR ANULACIÓN Y RECTIFICACIÓN	OTRAS MODIFICACIONES	TOTAL MODIFICACIONES
1 SERVICIOS DE CARÁCTER GENERAL	0,00	0,00	0,00	99.113.908,54	99.119.452,29	1.953.675,64	571.467,30	0,00	0,00	2.519.599,19
3 PROD. DE BIENES PÚBL. DE CARÁC. SOCIAL	0,00	0,00	0,00	1.936.289,74	2.092.444,09	1.101.454,67	284.026,70	0,00	0,00	1.229.327,02
4 PROD. DE BIENES PÚBL. DE CARÁC. ECONÓM.	0,00	0,00	0,00	16.139.523,15	16.321.745,96	1.497.959,97	445.091,84	0,00	0,00	1.760.829,00
5 REGULACIÓN ECONÓM. DE CARÁC. GENERAL	0,00	0,00	0,00	13.073.811,15	12.652.986,67	16.245.725,68	9.456.818,23	0,00	0,00	26.123.368,39
TOTAL	0,00	0,00	0,00	130.263.532,58	130.186.629,01	20.798.815,96	10.757.404,07	0,00	0,00	31.633.123,60



PRESUPUESTO DE GASTOS DE CORRIENTE

DETALLES DE MODIFICACIONES DE CRÉDITO (POR CAPÍTULO)

Fecha contable a 30 de junio de 2017

Oficina Contable: 18105 UNIVERSIDAD DE EXTREMADURA

	CRÉDITOS EXTRAORDINARIOS	SUPLEMENTOS DE CRÉDITO	AMPLIACIONES DE CRÉDITO	TRANSFERENCIAS POSITIVAS	TRANSFERENCIAS NEGATIVAS	INCORPORACIONES REMANENTES DE CRÉDITO	CRÉDITOS GENERADOS POR INGRESOS	BAJAS POR ANULACION Y RECTIFICACION	OTRAS MODIFICACIONES	TOTAL MODIFICACIONES
1 GASTOS DE PERSONAL	0,00	0,00	0,00	99.847.291,59	99.819.500,00	31.125,39	0,00	0,00	0,00	58.916,98
2 GASTOS CORRIENTES EN BIENES Y SERVICIO	0,00	0,00	0,00	12.991.545,72	13.472.770,64	108.600,00	19.731,04	0,00	0,00	-352.893,88
3 GASTOS FINANCIEROS	0,00	0,00	0,00	22.699,12	22.699,12	0,00	0,00	0,00	0,00	0,00
4 TRANSFERENCIAS CORRIENTES	0,00	0,00	0,00	675.299,25	569.235,20	1.313.430,66	630.670,70	0,00	0,00	2.050.165,41
6 INVERSIONES REALES	0,00	0,00	0,00	16.396.175,51	15.971.902,66	19.345.659,91	10.107.002,33	0,00	0,00	29.876.935,09
8 ACTIVOS FINANCIEROS	0,00	0,00	0,00	0,00	0,00	0,00	0,00	0,00	0,00	0,00
9 PASIVOS FINANCIEROS	0,00	0,00	0,00	330.521,39	330.521,39	0,00	0,00	0,00	0,00	0,00
TOTAL	0,00	0,00	0,00	130.263.532,58	130.186.529,01	20.798.815,96	10.757.404,07	0,00	0,00	31.633.123,60



PRESUPUESTO DE INGRESOS DE CORRIENTE
EJECUCIÓN DETALLADA (POR CAPÍTULO)



Fecha contable a 30 de junio de 2017

Oficina Contable: 18105 UNIVERSIDAD DE EXTREMADURA

	Previsiones Iniciales	Modif. Previs. Aumento	Modif. Previs. Disminución	Previsiones Definitivas	Derechos Recon. Netos	Recaudación Neta	Pendiente Cobro
3 TASAS, PRECIOS PÚBLICOS Y OTROS INGRESOS	30.169.551,00	0,00	0,00	30.169.551,00	9.154.787,25	7.168.870,78	1.985.916,47
4 TRANSFERENCIAS CORRIENTES	99.177.239,00	0,00	0,00	99.177.239,00	55.591.090,45	46.097.425,30	9.493.865,15
5 INGRESOS PATRIMONIALES	643.133,00	0,00	0,00	643.133,00	196.776,27	88.926,09	107.850,18
7 TRANSFERENCIAS DE CAPITAL	12.144.036,00	0,00	0,00	12.144.036,00	7.229.017,33	1.659.775,67	5.569.241,66
8 ACTIVOS FINANCIEROS	36.000,00	0,00	0,00	36.000,00	0,00	0,00	0,00
TOTAL (Euros)	142.169.959,00	0,00	0,00	142.169.959,00	72.171.671,30	55.014.997,84	17.156.673,46



9.-CONSORCIO MUSEO VOSTELL MALPARTIDA.



CONSORCIO MUSEO VOSTELL-MALPARTIDA

PRESUPUESTO DE GASTOS DE CORRIENTE

EJECUCIÓN DETALLADA (POR GRUPO DE FUNCIÓN)

PERIODO: 2º TRIMESTRE. AÑO 2017

ORGÁNICA	CRÉDITO INICIAL	TOTAL MODIFICACIONES	CRÉDITOS DEFINITIVOS	AUTORIZACIONES	DISPOSICIONES	OBLIGACIONES	PAGOS	OBLIGACIONES PENDIENTES DE PAGO
2 ACTUACIONES DE CARÁCTER SOCIAL	755.820,00	0,00	755.820,00	345.560,00	345.560,00	345.560,00	316.220,00	29.340,00
	755.820,00	0,00	755.820,00	345.560,00	345.560,00	345.560,00	316.220,00	29.340,00



CONSORCIO MUSEO VOSTELL-MALPARTIDA

PRESUPUESTO DE GASTOS DE CORRIENTE

EJECUCIÓN DETALLADA (POR CAPITULO)

PERIODO: 2º TRIMESTRE. AÑO 2017

CAPITULO	CRÉDITO INICIAL	TOTAL MODIFICACIONES	CRÉDITOS DEFINITIVOS	AUTORIZACIONES	DISPOSICIONES	OBLIGACIONES	PAGOS	OBLIGACIONES PENDIENTES DE PAGO
1 GASTOS DEL PERSONAL	630.930,00	0,00	630.930,00	304.540,00	304.540,00	304.540,00	292.860,00	11.680,00
2 GASTOS CORRIENTES EN BIENES Y SERVICIOS	122.640,00	0,00	122.640,00	40.780,00	40.780,00	40.780,00	23.200,00	17.580,00
3 GASTOS FINANCIEROS	510,00	0,00	510,00	160,00	160,00	160,00	160,00	0,00
6 INVERSIONES REALES	1.740,00	0,00	1.740,00	80,00	80,00	80,00	0,00	80,00
	755.820,00	0,00	755.820,00	345.560,00	345.560,00	345.560,00	316.220,00	29.340,00

**CONSORCIO MUSEO VOSTELL-MALPARTIDA****PRESUPUESTO DE INGRESOS DE CORRIENTE**

EJECUCIÓN DETALLADA (POR CAPÍTULO)

PERIODO: 2º TRIMESTRE. AÑO 2017

CAPÍTULO	PREVISIONES DEFINITIVAS	MODIFICACIONES PREVISIONES	PREVISIONES DEFINITIVAS	TOTAL DERECHOS RECONOCIDOS NETOS	RECAUDACIÓN NETA	% EJECUCION DERECHOS	% EJECUCION COBROS
3 TASAS Y OTROS INGRESOS	24.200,00	0,00	24.200,00	12.830,00	9.890,00	0,53	0,41
4 TRANSFERENCIAS CORRIENTES	7.17.420,00	0,00	7.17.420,00	681.270,00	340.630,00	0,95	0,47
5 INGRESOS PATRIMONIALES	14.200,00	0,00	14.200,00	0,00	0,00	0,00	0,00
8 ACTIVOS FINANCIEROS	0,00	0,00	0,00	0,00	0,00	0,00	0,00
	755.820,00	0,00	755.820,00	694.100,00	350.520,00	0,92	0,46



**10.-CONSORCIO MUSEO ETNOGRÁFICO
GONZALEZ SANTANA.**



CONSORCIO MUSEO ETNOGRAFICO GONZALEZ SANTANA

PRESUPUESTO DE GASTOS DE CORRIENTE

EJECUCIÓN DETALLADA (POR GRUPO DE FUNCION)

PERIODO: 2º T 2017

ORGANICA	CRÉDITO INICIAL	TOTAL MODIFICACIONES	CRÉDITOS DEFINITIVOS	AUTORIZACIONES	DISPOSICIONES	OBLIGACIONES	PAGOS	OBLIGACIONES PENDIENTES DE PAGO
2 ACTUACIONES DE CARÁCTER GENERAL	235.250,00	0,00	235.250,00	112.390,00	112.390,00	112.390,00	112.390,00	0,00
	235.250,00	0,00	235.250,00	112.390,00	112.390,00	112.390,00	112.390,00	0,00



CONSORCIO MUSEO ETNOGRAFICO GONZALEZ SANTANA

PRESUPUESTO DE GASTOS DE CORRIENTE

EJECUCIÓN DETALLADA (POR CAPITULO)

2º TRIMESTRE 2017

CAPITULO	CRÉDITO INICIAL	TOTAL MODIFICACIONES	CRÉDITOS DEFINITIVOS	AUTORIZACIONES	DISPOSICIONES	OBLIGACIONES	PAGOS	OBLIGACIONES PENDIENTES DE PAGO
1 GASTOS DEL PERSONAL	187.330,00	0,00	187.330,00	92.450,00	92.450,00	92.450,00	92.450,00	0,00
2 GASTOS CORRIENTES EN BIENES Y SERVICIOS	30.760,00	0,00	30.760,00	12.910,00	12.910,00	12.910,00	12.910,00	0,00
3 GASTOS FINANCIEROS	80,00	0,00	80,00	0,00	0,00	0,00	0,00	0,00
4, TRANSFERENCIAS CORRIENTES	15.680,00	0,00	15.680,00	7.030,00	7.030,00	7.030,00	7.030,00	0,00
6, INVERSIONES REALES	1.400,00	0,00	1.400,00	0,00	0,00	0,00	0,00	0,00
	235.250,00	0,00	235.250,00	112.390,00	112.390,00	112.390,00	112.390,00	0,00

**CONSORCIO MUSEO ETNOGRAFICO GONZALEZ SANTANA****PRESUPUESTO DE INGRESOS DE CORRIENTE**

EJECUCIÓN DETALLADA (POR CAPÍTULO)

PERIODO: 2º TRIMESTRE 2017

CAPÍTULO	PREVISIONES DEFINITIVAS	MODIFICACIONES PREVISIONES	PREVISIONES DEFINITIVAS	TOTAL DERECHOS RECONOCIDOS NETOS	RECAUDACIÓN NETA	% EJECUCION DERECHOS	% EJECUCION COBROS
3 TASAS Y OTROS INGRESOS	41.250,00	0,00	41.250,00	15.610,00	15.610,00	0,38	0,38
4 TRANSFERENCIAS CORRIENTES	190.900,00	0,00	190.900,00	170.910,00	170.910,00	0,90	0,90
5 INGRESOS PATRIMONIALES	3.100,00	0,00	3.100,00	0,00	0,00	0,00	0,00
	235.250,00	0,00	235.250,00	186.520,00	186.520,00		



II.-CONSORCIO GRAN TEATRO DE CÁCERES



CONSORCIO GRAN TEATRO DE CACERES

PRESUPUESTO DE GASTOS DE CORRIENTE

EJECUCIÓN DETALLADA (POR GRUPO DE FUNCIÓN)

PERIODO: 2º TRIMESTRE. AÑO 2017

ORGÁNICA	CRÉDITO INICIAL	TOTAL MODIFICACIONES	CRÉDITOS DEFINITIVOS	AUTORIZACIONES	DISPOSICIONES	OBLIGACIONES	PAGOS	OBLIGACIONES PENDIENTES DE PAGO
2 ACTUACIONES DE CARÁCTER SOCIAL	1.101.320,00	0,00	1.101.320,00	803.310,00	803.310,00	803.310,00	626.250,00	177.060,00
	1.101.320,00	0,00	1.101.320,00	803.310,00	803.310,00	803.310,00	626.250,00	177.060,00



CONSORCIO GRAN TEATRO DE CACERES

PRESUPUESTO DE GASTOS DE CORRIENTE

EJECUCIÓN DETALLADA (POR CAPÍTULO)

PERIODO: 2º TRIMESTRE. AÑO 2017

CAPÍTULO	CRÉDITO INICIAL	TOTAL MODIFICACIONES	CRÉDITOS DEFINITIVOS	AUTORIZACIONES	DISPOSICIONES	OBLIGACIONES	PAGOS	OBLIGACIONES PENDIENTES DE PAGO
1 GASTOS DEL PERSONAL	111.800,00		111.800,00	56.340,00	56.340,00	56.340,00	54.440,00	1.900,00
2 GASTOS CORRIENTES EN BIENES Y SERVICIOS	958.520,00		958.520,00	728.200,00	728.200,00	728.200,00	562.040,00	166.160,00
3 GASTOS FINANCIEROS	3.000,00		3.000,00	910,00	910,00	910,00	910,00	0,00
4 TRANSFERENCIAS CORRIENTES	18.000,00		18.000,00	9.000,00	9.000,00	9.000,00	0,00	9.000,00
6 INVERSIONES REALES	10.000,00		10.000,00	8.860,00	8.860,00	8.860,00	8.860,00	0,00
	1.101.320,00	0,00	1.101.320,00	803.310,00	803.310,00	803.310,00	626.250,00	177.060,00

**CONSORCIO GRAN TEATRO DE CACERES****PRESUPUESTO DE INGRESOS DE CORRIENTE**

EJECUCIÓN DETALLADA (POR CAPITULO)

PERIODO: 2º TRIMESTRE. AÑO 2017

CAPÍTULO	PREVISIONES INICIALES	MODIFICACIONES PREVISIONES	PREVISIONES DEFINITIVAS	TOTAL DERECHOS RECONOCIDOS	RECAUDACION NETA	% EJECUCION DERECHOS	% EJECUCION COBROS
3 TASAS Y OTROS INGRESOS	25.500,00	0,00	25.500,00	18.060,00	18.060,00	0,71	0,71
4 TRANSFERENCIAS CORRIENTES	1.030.820,00	0,00	1.030.820,00	1.032.820,00	633.820,00	1,00	0,61
5 INGRESOS PATRIMONIALES	45.000,00	0,00	45.000,00	27.440,00	26.640,00	0,61	0,59
	1.101.320,00	0,00	1.101.320,00	1.078.320,00	678.520,00		



I2.- CONSORCIO DE LAS CIENCIAS DEL VINO.



CONSORCIO MUSEO DE LAS CIENCIAS DEL VINO DE ALMENDRALEJO

PRESUPUESTO DE GASTOS DE CORRIENTE
EJECUCIÓN DETALLADA (POR GRUPO DE FUNCION)

PERIODO: 2º T 2017

ORGANICA	CRÉDITO INICIAL	TOTAL MODIFICACIONES	CRÉDITOS DEFINITIVOS	AUTORIZACIONES	DISPOSICIONES	OBLIGACIONES	PAGOS	OBLIGACIONES PENDIENTES DE PAGO
2 ACTUACIONES DE CARÁCTER GENERAL	184.070,00	0,00	184.070,00	100.500,00	100.500,00	100.500,00	90.070,00	10.430,00
	184.070,00	0,00	184.070,00	100.500,00	100.500,00	100.500,00	90.070,00	10.430,00

**CONSORCIO MUSEO DE LAS CIENCIAS DEL VINO DE ALMEDRALEJO****PRESUPUESTO DE GASTOS DE CORRIENTE****EJECUCIÓN DETALLADA (POR CAPITULO)****2º TRIMESTRE 2017**

CAPITULO	CRÉDITO INICIAL	TOTAL MODIFICACIONES	CRÉDITOS DEFINITIVOS	AUTORIZACIONES	DISPOSICIONES	OBLIGACIONES	PAGOS	OBLIGACIONES PENDIENTES DE PAGO
1 GASTOS DEL PERSONAL	124.950,00	0,00	124.950,00	69.610,00	69.610,00	69.610,00	69.610,00	0,00
2 GASTOS CORRIENTES EN BIENES Y SERVICIOS	52.120,00	0,00	52.120,00	27.660,00	27.660,00	27.660,00	19.900,00	7.760,00
3 GASTOS FINANCIEROS	200,00	0,00	200,00	50,00	50,00	50,00	50,00	0,00
4, TRANSFERENCIAS CORRIENTES	5.500,00	0,00	5.500,00	2.670,00	2.670,00	2.670,00	0,00	2.670,00
6, INVERSIONES REALES	1.300,00	0,00	1.300,00	0,00	0,00	0,00	0,00	0,00
	184.070,00	0,00	184.070,00	99.990,00	99.990,00	99.990,00	89.560,00	10.430,00

**CONSORCIO MUSEO DE LAS CIENCIAS DEL VINO DE ALMENDRALEJO****PRESUPUESTO DE INGRESOS DE CORRIENTE**

EJECUCIÓN DETALLADA (POR CAPÍTULO)

PERIODO: 2º TRIMESTRE 2017

CAPÍTULO	PREVISIONES DEFINITIVAS	MODIFICACIONES PREVISIONES	PREVISIONES DEFINITIVAS	TOTAL DERECHOS RECONOCIDOS NETOS	RECAUDACIÓN NETA	% EJECUCION DERECHOS	% EJECUCION COBROS
3 TASAS Y OTROS INGRESOS	20.750,00	0,00	20.750,00	9.460,00	9.460,00	0,46	0,46
4 TRANSFERENCIAS CORRIENTES	162.220,00	0,00	162.900,00	148.470,00	148.470,00	0,91	0,91
5 INGRESOS PATRIMONIALES	1.100,00	0,00	1.100,00	80,00	80,00	0,07	0,07
	184.070,00	0,00	184.750,00	158.010,00	158.010,00		