



RESOLUCIÓN de 30 de junio de 2021, de la Intervención General, por la que se publica la información anual del ejercicio 2020 de las entidades del sector público autonómico con presupuesto limitativo. (2021062126)

La Ley 5/2007, de 19 de abril, General de Hacienda Pública de Extremadura, en su artículo 139.bis "Transparencia en el gasto público", establece que la Intervención General publicará, en el Diario Oficial de Extremadura y en la sede electrónica de la Junta de Extremadura, en el primer semestre del ejercicio siguiente al que vaya referida la información, de cada una de las entidades del sector público autonómico con presupuesto limitativo, la información anual siguiente:

- Ejecución del presupuesto de gastos, clasificado orgánicamente por secciones presupuestarias, funcionalmente por grupos de función y económicamente por capítulos.
- Modificaciones del presupuesto de gastos según el tipo de modificación, clasificado orgánicamente por secciones presupuestarias, funcionalmente por grupos de función y económicamente por capítulos.
- Ejecución del presupuesto de ingresos clasificado económicamente por capítulos.

Además, en términos consolidados, se publicará la siguiente información e indicadores presupuestarios:

- Cálculo de la capacidad o necesidad de financiación en términos de Contabilidad Nacional.
- Evolución del endeudamiento durante el ejercicio.
- Conjunto de indicadores presupuestarios que informen, entre otros aspectos, del superávit o déficit en relación con el número de habitantes y el PIB regional; del nivel de endeudamiento referido al número de habitantes, PIB regional y presupuesto total de la comunidad; ingresos fiscales por habitante; gasto no financiero por habitante; inversión realizada por habitante.

En uso de la facultad que otorga a la Intervención General el artículo 139.bis, antes citado,

RESUELVO

Único. Publicar en el Diario Oficial de Extremadura y en la sede electrónica de la Junta de Extremadura (Consejería de Hacienda y Administración Pública, Intervención General) la in-



formación anual correspondiente al ejercicio 2020, de todas las entidades del sector público autonómico con presupuesto limitativo que se detallan en el anexo, agrupada en los siguientes apartados:

- A) EJECUCIÓN PRESUPUESTARIA 4º TRIMESTRE 2020.
- B) CAPACIDAD O NECESIDAD DE FINANCIACIÓN EN TÉRMINOS DE CONTABILIDAD NACIONAL EJERCICIO 2020.
- C) EVOLUCIÓN DEL ENDEUDAMIENTO EN EL EJERCICIO 2020.
- D) INDICADORES PRESUPUESTARIOS 2020.

Mérida, 30 de junio de 2021.

La Interventora General,
ELISA ISABEL CORTÉS PÉREZ



4º TRIMESTRE 2020

- A) EJECUCIÓN PRESUPUESTARIA
- B) CAPACIDAD O NECESIDAD DE FINANCIACIÓN
EN TÉRMINOS DE CONTABILIDAD NACIONAL
- C) EVOLUCIÓN ENDEUDAMIENTO DURANTE EL
EJERCICIO 2020
- D) INDICADORES PRESUPUESTARIOS
EJERCICIO 2020



A) EJECUCIÓN PRESUPUESTARIA



ENTIDADES DEL SECTOR PÚBLICO AUTONÓMICO CON PRESUPUESTO LIMITATIVO

- 1.-JUNTA DE EXTREMADURA.
- 2.-ASAMBLEA DE EXTREMADURA.
- 3.-CONSEJO ECONÓMICO Y SOCIAL DE EXTREMADURA.
- 4.-SERVICIO EXTREMEÑO DE SALUD.
- 5.-CENTRO DE INVESTIGACIONES CIENTÍFICAS Y
TECNOLÓGICAS DE EXTREMADURA
- 6.-INSTITUTO DE LA MUJER DE EXTREMADURA.
- 7.-CONSEJO DE LA JUVENTUD DE EXTREMADURA.
- 8.-UNIVERSIDAD DE EXTREMADURA.
- 9.-CONSORCIO MUSEO VOSTELL MALPARTIDA.
- 10.-CONSORCIO MUSEO ETNOGRÁFICO GONZÁLEZ SANTANA
- 11.-CONSORCIO GRAN TEATRO DE CACERES
- 12.-CONSORCIO DE LAS CIENCIAS DEL VINO



1. - JUNTA DE EXTREMADURA



JUNTA DE EXTREMADURA

INFORME DE EJECUCIÓN DEL PRESUPUESTO DE GASTOS. EJERCICIO CORRIENTE.

CLASIFICACIÓN ORGÁNICA
RESUMEN POR SECCIONES

A FECHA: 31/12/2020

Ejercicio 2020

| | Crédito definitivo | Autorización de gasto | Compromisos de crédito | Obligaciones reconocidas netas | Pagos de ejercicio corriente | Obligaciones pendientes de pago | Euros |
|------------------------|-------------------------|-------------------------|-------------------------|--------------------------------|------------------------------|---------------------------------|-------|
| 02 | 68.976.994,00 | 66.941.849,52 | 66.915.405,29 | 66.500.508,17 | 64.243.830,71 | 2.256.677,46 | |
| 10 | 78.126.415,53 | 68.661.067,57 | 68.444.245,24 | 64.239.474,26 | 55.074.094,35 | 9.165.379,91 | |
| 11 | 2.575.750.414,24 | 2.532.294.310,17 | 2.519.862.708,46 | 2.503.289.673,14 | 2.356.122.259,95 | 147.167.413,19 | |
| 12 | 1.095.258.867,59 | 1.047.579.097,21 | 983.836.362,57 | 867.159.341,10 | 810.595.125,88 | 56.564.215,22 | |
| 13 | 1.342.877.208,42 | 1.288.982.532,24 | 1.246.477.016,58 | 1.201.272.874,54 | 1.132.197.860,33 | 69.075.014,21 | |
| 14 | 232.402.196,36 | 205.148.713,00 | 195.535.646,67 | 173.708.262,08 | 157.255.407,87 | 16.452.854,21 | |
| 15 | 87.751.393,48 | 75.192.668,34 | 71.372.434,72 | 66.462.098,12 | 58.287.504,90 | 8.174.593,22 | |
| 16 | 199.603.196,52 | 170.577.141,67 | 153.536.062,30 | 113.617.768,86 | 89.338.896,41 | 24.276.872,45 | |
| 17 | 59.616.575,63 | 52.594.244,02 | 52.355.944,01 | 49.725.538,26 | 48.579.593,17 | 1.145.945,09 | |
| 18 | 81.428.247,64 | 58.651.444,12 | 49.139.561,31 | 34.559.721,88 | 20.585.987,39 | 13.973.734,49 | |
| 20 | 585.231.392,00 | 582.185.416,92 | 582.185.416,92 | 582.171.182,07 | 582.171.182,07 | 0,00 | |
| 21 | 3.065.857,74 | 0,00 | 0,00 | 0,00 | 0,00 | 0,00 | |
| Resultado total | 6.410.088.759,15 | 6.148.808.464,78 | 5.989.660.804,07 | 5.722.706.442,48 | 5.374.451.743,03 | 348.254.699,45 | |



JUNTA DE EXTREMADURA

INFORME DE EJECUCIÓN DEL PRESUPUESTO DE GASTOS. EJERCICIO CORRIENTE.

Ejercicio 2020

A FECHA: 31/12/2020

CLASIFICACIÓN FUNCIONAL

RESUMEN POR GRUPOS DE FUNCIÓN

| | | Crédito definitivo | Autorización de gasto | Compromisos de crédito | Obligaciones reconocidas netas | Pagos de ejercicio corriente | Obligaciones pendientes de pago | Euros |
|---|-----------------------------------|-------------------------|-------------------------|-------------------------|--------------------------------|------------------------------|---------------------------------|-------|
| 1 | ACTUACIONES DE CARÁCTER GENERAL | 723.826.926,42 | 705.981.560,99 | 705.428.003,14 | 702.072.400,06 | 698.023.239,88 | 4.049.160,18 | |
| 2 | ACTUACIONES DE CARÁCTER SOCIAL | 2.137.997.502,32 | 2.034.111.741,74 | 1.966.066.522,26 | 1.873.191.110,28 | 1.765.843.284,25 | 107.347.826,03 | |
| 3 | ACTUACIONES DE CARÁCTER ECONÓMICO | 1.444.192.116,59 | 1.326.018.663,15 | 1.235.469.779,77 | 1.064.746.433,24 | 955.501.416,10 | 109.245.017,14 | |
| 8 | TRANSFERENCIAS INTERNAS | 2.104.072.713,82 | 2.082.696.498,90 | 2.082.696.498,90 | 2.082.696.498,90 | 1.955.083.802,80 | 12.712.696,10 | |
| | Resultado total | 6.410.088.759,15 | 6.148.808.464,78 | 5.989.660.804,07 | 5.772.706.442,48 | 5.374.451.743,03 | 348.254.699,45 | |



JUNTA DE EXTREMADURA

INFORME DE EJECUCIÓN DEL PRESUPUESTO DE GASTOS. EJERCICIO CORRIENTE.

**CLASIFICACIÓN FUNCIONAL
RESUMEN POR PROGRAMA**

A FECHA: 31/12/2020

Ejercicio 2020

| | Crédito definitivo | Autorización de gasto | Compromisos de crédito | Obligaciones reconocidas netas | Pagos de ejercicio corriente | Obligaciones rec. netas pendientes de pago |
|------|--------------------|-----------------------|------------------------|--------------------------------|------------------------------|--|
| 111B | 909.514,40 | 744.391,02 | 744.391,02 | 732.245,31 | 729.235,94 | 3.009,37 |
| 112A | 6.026.170,00 | 4.952.152,49 | 4.950.640,89 | 4.576.704,35 | 4.576.971,57 | 88.732,78 |
| 113A | 9.923.698,65 | 8.302.247,36 | 8.151.285,32 | 7.704.462,55 | 7.247.759,03 | 456.663,52 |
| 113B | 5.418.150,00 | 3.681.354,88 | 3.681.354,88 | 3.427.724,55 | 3.095.092,19 | 247.632,36 |
| 113C | 6.840.312,00 | 6.071.866,88 | 6.071.866,88 | 5.868.623,39 | 5.957.211,94 | 11.411,45 |
| 113D | 4.301.799,16 | 3.322.566,84 | 3.322.566,84 | 3.295.077,51 | 3.269.570,93 | 25.506,58 |
| 113E | 6.113.201,00 | 5.702.791,07 | 5.702.791,07 | 5.483.931,08 | 5.504.088,16 | 198.496,51 |
| 114A | 6.554.318,72 | 6.060.492,62 | 6.060.492,62 | 5.750.869,94 | 5.504.088,16 | 246.781,78 |
| 114B | 2.149.862,00 | 1.909.855,08 | 1.909.855,08 | 1.909.386,49 | 1.901.242,13 | 8.139,36 |
| 114C | 2.254.835,00 | 1.564.595,96 | 1.564.595,96 | 1.446.271,42 | 971.109,51 | 475.161,91 |
| 114D | 3.220.258,00 | 2.613.477,70 | 2.613.477,70 | 2.610.497,89 | 2.610.688,00 | 8.809,89 |
| 115A | 28.212.840,00 | 26.987.891,34 | 26.987.891,34 | 26.954.965,46 | 26.932.429,21 | 22.536,25 |
| 115B | 44.917.154,00 | 44.789.205,81 | 44.789.196,38 | 44.786.807,10 | 43.296.641,10 | 1.490.166,00 |
| 116A | 8.687.563,75 | 7.093.255,02 | 6.692.180,24 | 5.051.154,44 | 4.285.042,02 | 766.112,42 |
| 121A | 585.231.392,00 | 582.185.416,92 | 582.185.416,92 | 582.171.182,07 | 582.171.182,07 | 0,00 |
| 131B | 3.065.857,74 | 0,00 | 0,00 | 0,00 | 0,00 | 0,00 |
| 211A | 9.392.667,00 | 8.996.189,60 | 8.619.648,96 | 8.245.025,61 | 8.171.595,98 | 73.429,63 |
| 211B | 5.533.233,15 | 5.009.808,99 | 4.980.478,39 | 4.932.328,74 | 4.887.901,16 | 44.427,58 |
| 212A | 4.010.773,85 | 3.855.700,46 | 3.837.706,36 | 3.631.174,44 | 2.447.895,57 | 1.183.278,87 |
| 221A | 18.142.204,81 | 17.434.577,93 | 17.288.714,41 | 16.588.776,79 | 15.380.276,27 | 1.208.500,52 |
| 221B | 7.318.754,35 | 6.969.243,42 | 6.969.243,42 | 6.967.433,11 | 6.652.670,30 | 314.762,81 |
| 222A | 393.865.014,26 | 388.373.524,28 | 383.810.531,08 | 376.673.245,09 | 370.672.783,17 | 6.000.461,92 |
| 222B | 445.071.985,50 | 434.132.203,81 | 431.446.600,81 | 429.380.317,71 | 427.359.599,64 | 2.020.718,07 |
| 222C | 65.800.565,10 | 64.693.622,31 | 63.874.163,98 | 63.691.456,05 | 63.587.081,31 | 104.374,74 |
| 222D | 114.686.336,92 | 114.133.757,85 | 113.688.177,95 | 112.604.155,33 | 111.315.414,76 | 1.286.740,57 |
| 222E | 19.809.726,05 | 18.132.093,59 | 17.541.993,59 | 17.334.171,28 | 16.554.338,84 | 779.832,44 |
| 222F | 6.967.651,07 | 6.217.063,64 | 5.768.289,46 | 5.527.073,06 | 5.297.280,80 | 229.792,26 |
| 222G | 72.952.488,32 | 67.098.539,84 | 65.623.669,15 | 55.499.794,35 | 48.535.780,80 | 6.964.013,55 |
| 231A | 4.248.044,00 | 3.318.483,49 | 3.818.483,49 | 3.674.440,87 | 3.348.143,06 | 326.297,81 |
| 232A | 362.033.942,77 | 349.409.071,38 | 345.812.336,50 | 333.170.488,20 | 315.335.346,45 | 17.835.139,75 |
| 241A | 18.099.359,66 | 16.447.076,89 | 15.786.022,31 | 12.547.847,11 | 11.442.142,13 | 1.105.704,98 |
| 242A | 226.325.219,79 | 211.459.616,29 | 186.045.170,45 | 179.495.309,82 | 133.061.509,82 | 46.433.839,78 |
| 242B | 71.265.684,58 | 60.315.837,31 | 54.156.900,49 | 39.225.064,78 | 35.240.377,82 | 3.984.686,96 |
| 252A | 42.501.122,00 | 36.674.014,42 | 35.970.392,56 | 34.246.639,18 | 33.675.283,13 | 571.356,05 |
| 252B | 82.247.412,11 | 74.243.852,97 | 66.708.002,48 | 65.442.623,76 | 64.731.694,04 | 710.929,72 |
| 252C | 15.554.929,43 | 13.244.085,33 | 13.028.285,33 | 10.694.368,82 | 10.164.121,65 | 530.247,17 |
| 253B | 6.370.522,00 | 4.506.639,26 | 4.506.639,26 | 4.186.390,66 | 3.152.589,36 | 1.033.800,70 |
| 253C | 842.770,00 | 583.650,50 | 558.727,30 | 509.019,55 | 290.309,44 | 218.710,11 |
| 253D | 1.489.742,00 | 1.125.264,06 | 1.102.764,05 | 1.081.586,34 | 1.063.156,80 | 18.429,54 |
| 261A | 65.864.087,73 | 58.739.396,45 | 48.141.443,93 | 27.032.021,65 | 18.648.557,55 | 8.383.464,10 |



JUNTA DE EXTREMADURA

INFORME DE EJECUCIÓN DEL PRESUPUESTO DE GASTOS. EJERCICIO CORRIENTE.

CLASIFICACIÓN FUNCIONAL RESUMEN POR PROGRAMA

A FECHA: 31/12/2020

Ejercicio 2020

| | Crédito definitivo | Autorización de gasto | Compromisos de crédito | Obligaciones reconocidas netas | Pagos de ejercicio corriente | Obligaciones rec. netas pendientes de pago | Euros |
|------------------------|-------------------------|-------------------------|-------------------------|--------------------------------|------------------------------|--|-------|
| 262A | 16.549.839,72 | 14.278.996,13 | 14.240.117,70 | 10.708.704,15 | 7.698.010,72 | 3.010.693,43 | |
| 271A | 4.790.631,00 | 4.439.711,40 | 4.308.711,34 | 4.129.192,68 | 4.101.678,99 | 27.513,69 | |
| 272A | 8.935.874,24 | 6.547.467,28 | 6.547.465,36 | 6.150.594,93 | 5.737.258,11 | 413.336,82 | |
| 272B | 5.335.384,91 | 4.967.870,03 | 4.943.848,27 | 4.853.094,52 | 4.667.180,98 | 185.913,54 | |
| 272C | 6.626.625,00 | 6.002.809,88 | 5.906.584,91 | 5.766.011,23 | 5.426.699,38 | 341.311,85 | |
| 273A | 7.164.749,00 | 6.174.994,70 | 5.934.665,50 | 5.460.457,76 | 4.908.310,20 | 552.147,56 | |
| 273B | 7.350.362,00 | 6.466.986,75 | 6.279.703,03 | 6.172.423,23 | 5.898.100,41 | 274.322,82 | |
| 274A | 20.849.600,00 | 19.419.611,50 | 18.861.440,44 | 17.567.840,30 | 16.440.193,61 | 1.127.646,69 | |
| 311A | 31.529.037,41 | 30.370.557,74 | 30.057.536,78 | 28.451.003,28 | 25.938.037,53 | 2.512.965,75 | |
| 312A | 40.198.336,21 | 38.215.323,93 | 37.061.507,99 | 36.581.614,62 | 27.942.761,81 | 8.638.852,81 | |
| 312B | 55.932.643,11 | 52.878.121,10 | 49.241.390,57 | 45.487.308,79 | 39.104.692,79 | 6.382.616,00 | |
| 313A | 601.577.366,61 | 590.623.285,16 | 543.780.234,10 | 543.075.329,61 | 539.622.785,36 | 3.452.544,25 | |
| 314A | 27.604.747,68 | 26.616.695,87 | 26.444.891,80 | 15.123.529,25 | 13.372.676,19 | 1.750.853,06 | |
| 321A | 6.162.940,44 | 4.908.998,04 | 4.767.995,79 | 4.626.716,95 | 4.392.583,67 | 234.133,28 | |
| 322A | 6.355.402,00 | 5.559.722,76 | 5.382.924,26 | 3.849.547,32 | 3.449.208,94 | 400.338,38 | |
| 323A | 25.443.639,00 | 16.658.519,43 | 13.983.653,47 | 11.115.400,29 | 9.853.557,19 | 1.261.843,10 | |
| 323C | 35.944.217,99 | 31.869.596,66 | 31.869.596,66 | 15.609.750,15 | 14.310.256,74 | 1.299.493,41 | |
| 324A | 4.878.436,31 | 4.432.683,54 | 4.311.851,49 | 4.146.561,24 | 4.079.296,69 | 67.264,55 | |
| 325A | 6.966.961,20 | 5.666.986,69 | 5.081.904,51 | 4.959.815,07 | 4.518.154,86 | 441.660,21 | |
| 331A | 5.024.921,89 | 4.273.788,24 | 4.233.055,89 | 3.927.764,14 | 3.612.544,62 | 315.219,52 | |
| 332A | 39.119.694,00 | 36.388.226,42 | 32.302.320,00 | 20.154.254,30 | 11.554.860,42 | 8.599.393,88 | |
| 332B | 1.106.655,00 | 971.640,39 | 971.640,39 | 962.725,23 | 962.725,23 | 0,00 | |
| 332A | 39.167.044,60 | 34.120.645,28 | 32.810.759,24 | 28.171.862,79 | 20.199.782,71 | 7.972.080,08 | |
| 333A | 17.146.223,00 | 8.926.121,47 | 6.607.065,54 | 4.143.795,21 | 2.821.583,10 | 1.322.212,11 | |
| 341A | 21.812.208,00 | 15.291.196,15 | 14.133.090,42 | 10.159.743,09 | 6.609.305,56 | 3.550.437,53 | |
| 342A | 24.953.891,33 | 19.432.380,80 | 16.849.179,87 | 14.619.647,47 | 9.367.247,22 | 5.252.400,25 | |
| 353A | 179.410.070,56 | 166.726.834,03 | 159.142.843,28 | 91.556.162,77 | 71.127.809,81 | 20.428.352,96 | |
| 353B | 73.684.853,00 | 63.277.067,14 | 59.204.781,54 | 49.533.902,78 | 45.560.580,31 | 3.973.322,47 | |
| 353C | 43.224.924,68 | 33.489.926,17 | 31.322.055,50 | 25.176.916,06 | 15.349.926,64 | 9.827.519,42 | |
| 353D | 9.889.264,00 | 9.085.924,83 | 9.030.494,22 | 8.394.448,06 | 8.205.364,89 | 189.083,17 | |
| 354A | 31.485.444,80 | 20.943.797,43 | 20.062.825,40 | 15.559.125,46 | 7.086.593,38 | 8.472.532,08 | |
| 354B | 41.830.676,00 | 39.276.657,52 | 39.028.844,47 | 37.833.735,24 | 34.891.906,09 | 2.941.829,15 | |
| 354C | 38.616.095,13 | 36.070.981,47 | 34.010.795,37 | 25.613.275,61 | 20.812.501,80 | 4.800.773,81 | |
| 354D | 31.406.948,00 | 27.448.787,77 | 21.181.370,11 | 13.384.718,87 | 8.495.766,80 | 4.888.952,07 | |
| 800X | 2.104.072.213,82 | 2.082.696.498,90 | 2.082.696.498,90 | 2.082.696.498,90 | 2.259.435,75 | 268.343,84 | |
| Resultado total | 6.410.088.759,15 | 6.148.808.464,78 | 5.989.660.804,07 | 5.722.706.442,48 | 5.374.451.743,03 | 348.254.699,45 | |



JUNTA DE EXTREMADURA

INFORME DE EJECUCIÓN DEL PRESUPUESTO DE GASTOS. EJERCICIO CORRIENTE.

CLASIFICACIÓN ECONÓMICA
RESUMEN POR CAPÍTULO

A FECHA: 31/12/2020

Ejercicio 2020

| | Crédito definitivo | Autorización de gasto | Compromisos de crédito | Obligaciones reconocidas netas | Pagos de ejercicio corriente | Obligaciones pendientes de pago | Euros |
|--|-------------------------|-------------------------|-------------------------|--------------------------------|------------------------------|---------------------------------|-------|
| 1. GASTOS DE PERSONAL | 1.246.592.268,58 | 1.202.387.570,62 | 1.202.387.570,62 | 1.202.066.882,56 | 1.201.785.992,08 | 280.890,48 | |
| 2. GASTOS CORRIENTES EN BIENES Y SERVICIOS | 279.101.507,97 | 250.494.872,78 | 249.243.402,30 | 215.052.470,22 | 174.142.718,55 | 40.909.751,67 | |
| 3. GASTOS FINANCIEROS | 68.295.866,45 | 65.246.892,61 | 65.246.892,61 | 65.232.657,79 | 65.232.657,79 | 0,00 | |
| 4. TRANSFERENCIAS CORRIENTES | 3.662.121.085,26 | 3.579.590.644,14 | 3.475.366.319,92 | 3.416.550.844,93 | 3.187.205.477,95 | 229.345.366,98 | |
| 5. FONDO DE CONTINGENCIA | 3.065.857,74 | 0,00 | 0,00 | 0,00 | 0,00 | 0,00 | |
| 6. INVERSIONES REALES | 294.898.358,09 | 238.757.754,43 | 204.535.357,47 | 141.522.648,88 | 105.884.203,51 | 35.638.445,37 | |
| 7. TRANSFERENCIAS DE CAPITAL | 338.814.319,06 | 295.131.635,44 | 275.682.166,39 | 165.081.843,37 | 123.001.598,42 | 42.080.244,95 | |
| Total no financiero | 5.892.889.663,15 | 5.631.608.370,02 | 5.472.461.709,31 | 5.205.507.347,75 | 4.857.252.648,30 | 348.254.699,45 | |
| 8. ACTIVOS FINANCIEROS | 260.485,00 | 260.485,00 | 260.485,00 | 260.485,00 | 260.485,00 | 0,00 | |
| 9. PASIVOS FINANCIEROS | 516.938.611,00 | 516.938.609,76 | 516.938.609,76 | 516.938.609,73 | 516.938.609,73 | 0,00 | |
| Resultado total | 6.410.088.759,15 | 6.148.808.464,78 | 5.989.660.804,07 | 5.722.706.442,48 | 5.374.451.743,03 | 348.254.699,45 | |



JUNTA DE EXTREMADURA

INFORME DE MODIFICACIONES DE CRÉDITO. EJERCICIO CORRIENTE.

CLASIFICACIÓN ORGÁNICA

A FECHA: 31/12/2020

Ejercicio 2020

RESUMEN POR SECCIONES

| | | Créditos Iniciales | Créditos extraordinarios | Transferencias de crédito | Ampliaciones de crédito | Incorporación de remanentes | Generaciones de crédito | Otras modificaciones y anulaciones | Crédito definitivo |
|----|---|-------------------------|--------------------------|---------------------------|-------------------------|-----------------------------|-------------------------|------------------------------------|-------------------------|
| 02 | PRESIDENCIA | 68.976.994,00 | 0,00 | 0,00 | 0,00 | 0,00 | 0,00 | 0,00 | 68.976.994,00 |
| 10 | VICEPRESIDENCIA PRIMERA Y CONSEJERÍA DE HACIENDA Y ADMINISTRACIÓN PÚBLICA | 76.001.043,00 | 340.358,65 | 1.785.013,88 | 0,00 | 0,00 | 0,00 | 0,00 | 78.126.415,53 |
| 11 | VICEPRESIDENCIA SEGUNDA Y CONSEJERÍA DE SANIDAD Y SERVICIOS SOCIALES | 2.222.736.630,00 | 0,00 | 18.229.361,84 | 0,00 | 7.700.281,11 | 327.084.141,29 | 0,00 | 2.575.750.414,24 |
| 12 | CONSEJERÍA DE AGRICULTURA, DESARROLLO RURAL, POBLACIÓN Y TERRITORIO | 1.085.975.214,00 | 250.000,00 | 0,00 | 1.343.783,61 | 73.078,83 | 7.616.791,15 | 0,00 | 1.095.258.867,59 |
| 13 | CONSEJERÍA DE EDUCACIÓN Y EMPLEO | 1.301.260.502,00 | 0,00 | -3.000.524,72 | 0,00 | 33.712,60 | 44.587.237,03 | 3.718,49 | 1.342.877.208,42 |
| 14 | CONSEJERÍA DE ECONOMÍA, CIENCIA Y AGENDA DIGITAL | 238.453.105,00 | 0,00 | -8.062.866,64 | 0,00 | 0,00 | 2.011.958,00 | 0,00 | 232.402.196,36 |
| 15 | CONSEJERÍA DE CULTURA, TURISMO Y DEPORTES | 89.805.455,00 | 0,00 | -2.213.851,00 | 0,00 | 131.307,05 | 54.000,00 | 25.517,57 | 87.751.393,48 |
| 16 | CONSEJERÍA DE MOVILIDAD, TRANSPORTE Y VIVIENDA | 182.173.206,00 | 0,00 | -300.000,00 | 0,00 | 9.073.928,84 | 8.056.061,68 | 0,00 | 199.603.196,52 |
| 17 | CONSEJERÍA DE IGUALDAD Y PORTAVOCÍA | 58.895.220,00 | 0,00 | 100.000,00 | 0,00 | 0,00 | 1.121.355,63 | 500.000,00 | 59.616.575,63 |
| 18 | CONSEJERÍA PARA LA TRANSICIÓN ECOLÓGICA Y SOSTENIBILIDAD | 86.559.876,00 | 0,00 | -5.437.133,36 | 0,00 | 305.505,00 | 0,00 | 0,00 | 81.428.247,64 |
| 20 | ENDEUDAMIENTO PÚBLICO | 586.931.392,00 | 0,00 | -1.700.000,00 | 0,00 | 0,00 | 0,00 | 0,00 | 585.231.392,00 |
| 21 | FONDO DE CONTINGENCIA | 5.000.000,00 | 0,00 | 0,00 | 0,00 | 0,00 | 0,00 | 1.934.142,26 | 3.065.857,74 |
| | Resultado total | 6.002.768.637,00 | 590.358,65 | 0,00 | 1.343.783,61 | 17.317.813,43 | 390.531.544,78 | 2.463.378,32 | 6.410.086.795,15 |



JUNTA DE EXTREMADURA



DOE NÚMERO 127
Lunes, 5 de julio de 2021

33683

INFORME DE MODIFICACIONES DE CRÉDITO. EJERCICIO CORRIENTE.

Ejercicio 2020

A FECHA: 31/12/2020

CLASIFICACIÓN FUNCIONAL

RESUMEN POR GRUPOS DE FUNCIÓN

| | Créditos Iniciales | Créditos extraordinarios | Transferencias de crédito | Ampliaciones de crédito | Incorporación de remanentes | Generaciones de crédito | Otras modificaciones y anulaciones | Crédito definitivo |
|------------------------|-------------------------|--------------------------|---------------------------|-------------------------|-----------------------------|-------------------------|------------------------------------|-------------------------|
| 1 | 724.291.812,00 | 340.358,65 | 1.128.898,03 | 0,00 | 0,00 | 0,00 | 1.934.142,26 | 723.826.926,42 |
| 2 | 2.059.438.256,00 | 0,00 | 2.239.567,25 | 0,00 | 16.898.682,36 | 59.939.486,66 | 518.489,95 | 2.137.997.502,32 |
| 3 | 1.450.594.746,00 | 250.000,00 | -21.097.827,12 | 1.343.783,61 | 419.131,07 | 12.693.029,14 | 10.746,11 | 1.444.192.116,59 |
| 8 | 1.768.443.823,00 | 0,00 | 17.729.361,84 | 0,00 | 0,00 | 317.899.028,98 | 0,00 | 2.104.072.213,82 |
| Resultado total | 6.002.768.637,00 | 590.358,65 | 0,00 | 1.343.783,61 | 17.317.813,43 | 390.531.544,78 | 2.463.378,32 | 6.410.088.759,15 |

Euros



INFORME DE MODIFICACIONES DE CRÉDITO. EJERCICIO CORRIENTE.

A FECHA: 31/12/2020

Ejercicio 2020

CLASIFICACIÓN FUNCIONAL

RESUMEN POR PROGRAMA

| | Créditos Iniciales | Créditos extraordinarios | Transferencias de crédito | Ampliaciones de crédito | Incorporación de remanentes | Generaciones de crédito | Otras modificaciones y anulaciones | Crédito definitivo |
|------------------------|-------------------------|--------------------------|---------------------------|-------------------------|-----------------------------|-------------------------|------------------------------------|-------------------------|
| 262A | 12.201.314,00 | 0,00 | 4.243.057,18 | 0,00 | 53.716,11 | 51.752,43 | 0,00 | 16.549.839,72 |
| 271A | 4.996.131,00 | 0,00 | -205.500,00 | 0,00 | 0,00 | 0,00 | 0,00 | 4.790.631,00 |
| 272A | 9.843.639,00 | 0,00 | -983.315,91 | 0,00 | 88.322,61 | 0,00 | 12.771,46 | 8.935.874,24 |
| 272B | 5.227.409,00 | 0,00 | 55.575,91 | 0,00 | 0,00 | 52.000,00 | 0,00 | 5.335.284,91 |
| 272C | 6.725.425,00 | 0,00 | -98.800,00 | 0,00 | 0,00 | 0,00 | 0,00 | 6.626.625,00 |
| 273A | 8.220.949,00 | 0,00 | -1.056.200,00 | 0,00 | 0,00 | 0,00 | 0,00 | 7.164.749,00 |
| 273B | 7.865.062,00 | 0,00 | -14.700,00 | 0,00 | 0,00 | 0,00 | 0,00 | 7.850.362,00 |
| 274A | 20.629.000,00 | 0,00 | 220.600,00 | 0,00 | 0,00 | 2.000,00 | 2.000,00 | 20.849.600,00 |
| 311A | 31.379.055,00 | 250.000,00 | -100.017,59 | 0,00 | 0,00 | 0,00 | 0,00 | 31.529.037,41 |
| 312A | 35.810.444,00 | 0,00 | -783.200,00 | 0,00 | 54.178,06 | 5.116.914,15 | 0,00 | 40.198.336,21 |
| 312B | 36.284.618,00 | 0,00 | 17.148.148,11 | 0,00 | 0,00 | 2.499.877,00 | 0,00 | 55.932.643,11 |
| 313A | 59.873.483,00 | 0,00 | 360.100,00 | 1.343.783,61 | 0,00 | 0,00 | 0,00 | 601.577.366,61 |
| 314A | 30.301.025,00 | 0,00 | -2.696.277,32 | 0,00 | 0,00 | 0,00 | 0,00 | 27.604.747,68 |
| 321A | 6.227.105,00 | 0,00 | -64.164,56 | 0,00 | 0,00 | 0,00 | 0,00 | 6.162.940,44 |
| 322A | 7.254.570,00 | 0,00 | -899.168,00 | 0,00 | 0,00 | 0,00 | 0,00 | 6.355.402,00 |
| 323A | 33.262.513,00 | 0,00 | -7.826.250,00 | 0,00 | 0,00 | 7.376,00 | 0,00 | 25.443.639,00 |
| 323C | 27.553.726,00 | 0,00 | 8.390.491,99 | 0,00 | 0,00 | 0,00 | 0,00 | 35.944.217,99 |
| 324A | 4.925.636,00 | 0,00 | -60.000,00 | 0,00 | 0,00 | 12.800,31 | 0,00 | 4.878.436,31 |
| 325A | 7.291.903,00 | 0,00 | -324.941,80 | 0,00 | 0,00 | 0,00 | 0,00 | 6.966.961,20 |
| 331A | 5.125.430,00 | 0,00 | -100.508,11 | 0,00 | 0,00 | 0,00 | 0,00 | 5.024.921,89 |
| 331B | 44.369.694,00 | 0,00 | -5.250.000,00 | 0,00 | 0,00 | 0,00 | 0,00 | 39.119.694,00 |
| 331C | 1.096.655,00 | 0,00 | 10.000,00 | 0,00 | 0,00 | 0,00 | 0,00 | 1.106.655,00 |
| 332A | 37.159.328,00 | 0,00 | 2.007.936,60 | 0,00 | 0,00 | 0,00 | 0,00 | 39.167.264,60 |
| 333A | 19.873.223,00 | 0,00 | -2.831.000,00 | 0,00 | 4.000,00 | 0,00 | 0,00 | 17.046.223,00 |
| 341A | 19.771.208,00 | 0,00 | 2.041.000,00 | 0,00 | 0,00 | 0,00 | 0,00 | 21.812.208,00 |
| 342A | 25.053.164,00 | 0,00 | -131.511,00 | 0,00 | 42.984,44 | 0,00 | 10.746,11 | 24.953.891,33 |
| 353A | 196.719.123,00 | 0,00 | -17.309.052,44 | 0,00 | 0,00 | 0,00 | 0,00 | 179.410.070,56 |
| 353B | 78.282.583,00 | 0,00 | -4.897.730,00 | 0,00 | 0,00 | 300.000,00 | 0,00 | 73.684.853,00 |
| 353C | 40.168.536,00 | 0,00 | -1.699.673,00 | 0,00 | 0,00 | 4.756.061,68 | 0,00 | 43.224.924,68 |
| 354A | 32.448.633,00 | 0,00 | -1.264.693,20 | 0,00 | 301.505,00 | 0,00 | 0,00 | 31.485.444,80 |
| 354B | 42.613.709,00 | 0,00 | -783.033,00 | 0,00 | 0,00 | 0,00 | 0,00 | 41.830.676,00 |
| 354C | 41.595.664,00 | 0,00 | -2.996.032,44 | 0,00 | 16.463,57 | 0,00 | 0,00 | 38.616.095,13 |
| 354E | 32.417.687,00 | 0,00 | -1.011.139,00 | 0,00 | 0,00 | 0,00 | 0,00 | 31.406.548,00 |
| 800X | 1.768.443.823,00 | 0,00 | 17.729.361,84 | 0,00 | 0,00 | 317.895.028,98 | 0,00 | 2.104.072.213,82 |
| Resultado total | 6.002.768.637,00 | 590.358,65 | 0,00 | 1.343.783,61 | 17.317.813,43 | 390.531.544,78 | 2.463.378,32 | 6.410.088.759,15 |

Euros



INFORME DE MODIFICACIONES DE CRÉDITO. EJERCICIO CORRIENTE.

A FECHA: 31/12/2020

Ejercicio 2020

CLASIFICACIÓN FUNCIONAL

RESUMEN POR PROGRAMA

| | Créditos Iniciales | Créditos extraordinarios | Transferencias de crédito | Ampliaciones de crédito | Incorporación de remanentes | Generaciones de crédito | Otras modificaciones y anulaciones | Crédito definitivo |
|------|--------------------|--------------------------|---------------------------|-------------------------|-----------------------------|-------------------------|------------------------------------|--------------------|
| 111B | 896.815,00 | 0,00 | 12.699,40 | 0,00 | 0,00 | 0,00 | 0,00 | 909.514,40 |
| 112A | 6.026.170,00 | 0,00 | 0,00 | 0,00 | 0,00 | 0,00 | 0,00 | 6.026.170,00 |
| 113A | 9.583.040,00 | 340.358,65 | 300,00 | 0,00 | 0,00 | 0,00 | 0,00 | 9.923.698,65 |
| 113B | 5.440.216,00 | 0,00 | -22.066,00 | 0,00 | 0,00 | 0,00 | 0,00 | 5.418.150,00 |
| 113C | 7.174.390,00 | 0,00 | -334.078,00 | 0,00 | 0,00 | 0,00 | 0,00 | 6.840.312,00 |
| 113D | 1.890.687,00 | 0,00 | 2.411.112,16 | 0,00 | 0,00 | 0,00 | 0,00 | 4.301.799,16 |
| 113E | 6.407.202,00 | 0,00 | -294.001,00 | 0,00 | 0,00 | 0,00 | 0,00 | 6.113.201,00 |
| 114A | 6.338.808,00 | 0,00 | 215.710,72 | 0,00 | 0,00 | 0,00 | 0,00 | 6.554.518,72 |
| 114B | 2.149.562,00 | 0,00 | 100,00 | 0,00 | 0,00 | 0,00 | 0,00 | 2.149.662,00 |
| 114C | 2.217.735,00 | 0,00 | 37.100,00 | 0,00 | 0,00 | 0,00 | 0,00 | 2.254.835,00 |
| 114D | 3.220.058,00 | 0,00 | 200,00 | 0,00 | 0,00 | 0,00 | 0,00 | 3.220.258,00 |
| 115A | 28.120.840,00 | 0,00 | 92.000,00 | 0,00 | 0,00 | 0,00 | 0,00 | 28.212.840,00 |
| 115B | 44.917.154,00 | 0,00 | 0,00 | 0,00 | 0,00 | 0,00 | 0,00 | 44.917.154,00 |
| 116A | 7.977.743,00 | 0,00 | 709.820,75 | 0,00 | 0,00 | 0,00 | 0,00 | 8.687.563,75 |
| 121A | 5.863.934,392,00 | 0,00 | -1.700.000,00 | 0,00 | 0,00 | 0,00 | 1.934.142,26 | 5.853.234,392,00 |
| 131B | 5.000.000,00 | 0,00 | 0,00 | 0,00 | 0,00 | 0,00 | 0,00 | 5.000.000,00 |
| 211A | 9.004.952,00 | 0,00 | 387.715,00 | 0,00 | 0,00 | 0,00 | 0,00 | 9.392.667,00 |
| 211B | 5.604.547,00 | 0,00 | -71.313,85 | 0,00 | 0,00 | 0,00 | 0,00 | 5.533.233,15 |
| 212A | 4.133.960,00 | 0,00 | -123.186,15 | 0,00 | 0,00 | 0,00 | 0,00 | 4.010.773,85 |
| 221A | 18.794.236,00 | 0,00 | -707.031,19 | 0,00 | 0,00 | 55.000,00 | 0,00 | 18.142.204,81 |
| 221B | 6.926.534,00 | 0,00 | -117.266,31 | 0,00 | 0,00 | 509.486,66 | 0,00 | 7.318.754,35 |
| 222A | 377.250.272,00 | 0,00 | 2.032.610,94 | 0,00 | 0,00 | 14.582.131,32 | 0,00 | 393.865.014,26 |
| 222B | 425.007.375,00 | 0,00 | -6.351.429,53 | 0,00 | 0,00 | 26.416.040,03 | 0,00 | 445.071.985,50 |
| 222C | 63.794.081,00 | 0,00 | 1.213.083,58 | 0,00 | 0,00 | 793.400,52 | 0,00 | 65.800.565,10 |
| 222D | 111.934.207,00 | 0,00 | 747.547,92 | 0,00 | 0,00 | 2.004.582,00 | 0,00 | 114.686.336,92 |
| 222E | 15.595.704,00 | 0,00 | 4.214.022,05 | 0,00 | 0,00 | 0,00 | 0,00 | 19.809.726,05 |
| 222F | 8.153.740,00 | 0,00 | -1.188.263,13 | 0,00 | 2.437,20 | 0,00 | 0,00 | 6.967.651,07 |
| 222G | 69.375.669,00 | 0,00 | 1.508.096,81 | 0,00 | 0,00 | 2.072.441,00 | 3.718,49 | 72.952.488,32 |
| 231A | 4.434.844,00 | 0,00 | -186.800,00 | 0,00 | 0,00 | 0,00 | 0,00 | 4.248.044,00 |
| 232A | 342.706.817,00 | 0,00 | 12.250.771,00 | 0,00 | 0,00 | 7.076.354,77 | 0,00 | 362.033.942,77 |
| 241A | 17.273.345,00 | 0,00 | 826.014,66 | 0,00 | 0,00 | 0,00 | 0,00 | 18.099.359,66 |
| 242A | 204.487.906,00 | 0,00 | 21.837.613,79 | 0,00 | 0,00 | 0,00 | 0,00 | 226.325.519,79 |
| 242B | 98.250.474,00 | 0,00 | -27.177.239,52 | 0,00 | 33.712,60 | 158.737,50 | 0,00 | 71.265.684,58 |
| 252A | 43.327.895,00 | 0,00 | -826.773,00 | 0,00 | 0,00 | 0,00 | 0,00 | 42.501.122,00 |
| 252B | 82.898.631,00 | 0,00 | -10.455.500,00 | 0,00 | 7.700.281,11 | 2.104.000,00 | 0,00 | 82.247.412,11 |
| 252C | 15.593.369,00 | 0,00 | -100.000,00 | 0,00 | 0,00 | 61.560,43 | 0,00 | 15.554.929,43 |
| 263B | 6.240.522,00 | 0,00 | -370.000,00 | 0,00 | 0,00 | 1.000.000,00 | 500.000,00 | 6.370.522,00 |
| 263C | 842.770,00 | 0,00 | 0,00 | 0,00 | 0,00 | 0,00 | 0,00 | 842.770,00 |
| 265D | 1.011.742,00 | 0,00 | 478.000,00 | 0,00 | 0,00 | 0,00 | 0,00 | 1.489.742,00 |
| 261A | 51.585.435,00 | 0,00 | 2.258.440,00 | 0,00 | 9.020.212,73 | 3.000.000,00 | 0,00 | 65.864.087,73 |



INFORME DE MODIFICACIONES DE CRÉDITO. EJERCICIO CORRIENTE.

CLASIFICACIÓN ECONÓMICA
RESUMEN POR CAPÍTULO

A FECHA: 31/12/2020

Ejercicio 2020

| | Créditos Iniciales | Créditos extraordinarios | Transferencias de crédito | Ampliaciones de crédito | Incorporación de remanentes | Generaciones de crédito | Otras modificaciones y anulaciones | Crédito definitivo |
|--|-------------------------|--------------------------|---------------------------|-------------------------|-----------------------------|-------------------------|------------------------------------|-------------------------|
| 1. GASTOS DE PERSONAL | 1.196.488.054,00 | 0,00 | 10.294.098,10 | 0,00 | 26.681,06 | 39.805.435,42 | 2.000,00 | 1.246.592.268,58 |
| 2. GASTOS CORRIENTES EN BIENES Y SERVICIOS | 246.408.229,00 | 250.000,00 | 25.859.505,36 | 0,00 | 45.871,65 | 6.542.020,45 | 3.718,49 | 279.101.907,97 |
| 3. GASTOS FINANCIEROS | 69.995.783,00 | 0,00 | -1.699.914,55 | 0,00 | 0,00 | 0,00 | 0,00 | 68.295.868,45 |
| 4. TRANSFERENCIAS CORRIENTES | 3.302.378.969,00 | 340.358,65 | 9.444.197,94 | 1.343.783,61 | 10.782.718,31 | 338.343.829,21 | 512.771,46 | 3.662.121.085,26 |
| 5. FONDO DE CONTINGENCIA | 5.000.000,00 | 0,00 | 0,00 | 0,00 | 0,00 | 0,00 | 1.934.142,26 | 3.065.857,74 |
| 6. INVERSIONES REALES | 324.310.479,00 | 0,00 | -30.014.719,97 | 0,00 | 406.824,68 | 206.520,49 | 10.746,11 | 294.898.358,09 |
| 7. TRANSFERENCIAS DE CAPITAL | 341.268.514,00 | 0,00 | -14.143.651,88 | 0,00 | 6.055.717,73 | 5.633.739,21 | 0,00 | 338.814.319,06 |
| Total no financiero | 5.485.830.026,00 | 590.358,65 | -260.485,00 | 1.343.783,61 | 17.317.813,43 | 390.531.544,78 | 2.463.378,32 | 5.892.889.663,15 |
| 8. ACTIVOS FINANCIEROS | 0,00 | 0,00 | 260.485,00 | 0,00 | 0,00 | 0,00 | 0,00 | 260.485,00 |
| 9. PASIVOS FINANCIEROS | 516.938.611,00 | 0,00 | 0,00 | 0,00 | 0,00 | 0,00 | 0,00 | 516.938.611,00 |
| Resultado total | 6.002.768.637,00 | 590.358,65 | 0,00 | 1.343.783,61 | 17.317.813,43 | 390.531.544,78 | 2.463.378,32 | 6.410.088.759,15 |

Euros



JUNTA DE EXTREMADURA

INFORME DE EJECUCIÓN DEL PRESUPUESTO DE INGRESOS. EJERCICIO CORRIENTE.

CLASIFICACIÓN ECONÓMICA
RESUMEN POR CAPÍTULO

A FECHA: 31/12/2020

Ejercicio 2020

| | Previsiones iniciales | Modificación de las previsiones | Previsiones definitivas | Derechos Reconocidos Netos | Recaudación Neta | Derechos pendientes de cobro |
|---|-------------------------|---------------------------------|-------------------------|----------------------------|-------------------------|------------------------------|
| 1. IMPUESTOS DIRECTOS | 801.870.127,00 | 0,00 | 801.870.127,00 | 797.227.349,41 | 797.141.960,82 | 85.388,59 |
| 2. IMPUESTOS INDIRECTOS | 1.336.787.581,00 | 0,00 | 1.336.787.581,00 | 1.222.160.385,51 | 1.221.627.421,98 | 532.963,53 |
| 3. TASAS, PRECIOS PÚBLICOS Y OTROS INGRESOS | 107.093.030,00 | 269.562,77 | 107.362.592,77 | 85.751.169,22 | 83.930.577,68 | 1.820.591,54 |
| 4. TRANSFERENCIAS CORRIENTES | 2.513.680.446,00 | 222.087.810,79 | 2.735.768.256,79 | 2.601.660.556,57 | 2.586.273.056,29 | 15.387.500,28 |
| 5. INGRESOS PATRIMONIALES | 11.140.244,00 | 0,00 | 11.140.244,00 | 10.428.253,53 | 9.034.017,25 | 1.394.236,28 |
| 6. ENAJENACIÓN DE INVERSIONES REALES | 477.493,00 | 0,00 | 477.493,00 | 876.483,76 | 876.483,76 | 0,00 |
| 7. TRANSFERENCIAS DE CAPITAL | 636.778.936,00 | 9.933.974,03 | 646.712.910,03 | 255.798.953,29 | 174.313.693,06 | 81.485.260,23 |
| Total no financiero | 5.407.827.857,00 | 232.291.347,59 | 5.640.119.204,59 | 4.973.903.151,29 | 4.873.197.210,84 | 100.705.940,45 |
| 8. ACTIVOS FINANCIEROS | 0,00 | 18.278.774,56 | 18.278.774,56 | 3.783.511,65 | 3.783.511,65 | 0,00 |
| 9. PASIVOS FINANCIEROS | 594.940.780,00 | 156.750.000,00 | 751.690.780,00 | 753.291.372,33 | 753.291.372,33 | 0,00 |
| Resultado total | 6.002.768.637,00 | 407.320.122,15 | 6.410.088.759,15 | 5.730.978.035,27 | 5.630.272.094,82 | 100.705.940,45 |



JUNTA DE EXTREMADURA

INFORME DE EJECUCIÓN DEL PRESUPUESTO DE INGRESOS. EJERCICIO CORRIENTE.

CLASIFICACIÓN ECONÓMICA

A FECHA: 31/12/2020

Ejercicio 2020

RESUMEN POR ARTÍCULO

| | Previsiones iniciales | Modificación de las previsiones | Previsiones definitivas | Derechos Reconocidos Netos | Recaudación Meta | Derechos pendientes de cobro | Euros |
|------------------------|-------------------------|---------------------------------|-------------------------|----------------------------|-------------------------|------------------------------|-------------|
| 10 | 666.470.127,00 | 0,00 | 666.470.127,00 | 665.582.113,11 | 665.582.113,11 | 0,00 | 0,00 |
| 11 | 26.800.000,00 | 0,00 | 26.800.000,00 | 22.530.722,74 | 22.456.530,91 | 74.191,83 | 0,00 |
| 12 | 5.100.000,00 | 0,00 | 5.100.000,00 | 5.755.654,98 | 5.755.654,98 | 0,00 | 0,00 |
| 16 | 5.000.000,00 | 0,00 | 5.000.000,00 | 5.021.140,45 | 5.009.943,69 | 11.196,76 | 0,00 |
| 17 | 98.500.000,00 | 0,00 | 98.500.000,00 | 98.301.342,43 | 98.301.342,43 | 0,00 | 0,00 |
| 18 | 0,00 | 0,00 | 0,00 | 36.375,70 | 36.375,70 | 0,00 | 0,00 |
| 20 | 99.190.000,00 | 0,00 | 99.190.000,00 | 98.933.555,59 | 98.407.757,45 | 525.798,14 | 0,00 |
| 21 | 832.084.353,00 | 0,00 | 832.084.353,00 | 724.723.437,99 | 724.723.437,99 | 0,00 | 0,00 |
| 22 | 392.113.228,00 | 0,00 | 392.113.228,00 | 384.422.643,57 | 384.422.643,57 | 0,00 | 0,00 |
| 23 | 2.200.000,00 | 0,00 | 2.200.000,00 | 2.576.198,75 | 2.576.198,75 | 0,00 | 0,00 |
| 24 | 4.000.000,00 | 0,00 | 4.000.000,00 | 3.892.302,93 | 3.892.302,93 | 0,00 | 0,00 |
| 25 | 7.200.000,00 | 0,00 | 7.200.000,00 | 7.612.246,68 | 7.605.081,29 | 7.165,39 | 0,00 |
| 30 | 22.450.000,00 | 0,00 | 22.450.000,00 | 15.159.053,27 | 15.138.966,27 | 20.087,00 | 0,00 |
| 31 | 63.447.764,00 | 0,00 | 63.447.764,00 | 54.229.170,14 | 54.203.629,21 | 25.540,92 | 0,00 |
| 38 | 11.439.818,00 | 269.562,77 | 11.709.380,77 | 9.401.227,09 | 8.239.395,86 | 1.161.831,23 | 0,00 |
| 39 | 9.755.448,00 | 0,00 | 9.755.448,00 | 6.961.718,72 | 6.948.586,33 | 613.132,99 | 0,00 |
| 40 | 1.738.454.602,00 | 221.107.771,58 | 1.959.562.373,58 | 1.969.530.823,04 | 1.969.414.589,44 | 116.233,60 | 0,00 |
| 44 | 30.000,00 | 97.147,78 | 127.147,78 | 103.954,09 | 103.954,09 | 0,00 | 0,00 |
| 46 | 78.722.362,00 | 868.249,23 | 79.590.611,23 | 64.523.987,46 | 58.283.887,46 | 6.240.100,00 | 0,00 |
| 49 | 696.473.482,00 | 14.642,20 | 696.488.124,20 | 567.501.791,98 | 558.470.625,30 | 9.031.166,68 | 0,00 |
| 51 | 0,00 | 0,00 | 0,00 | 288.041,41 | 288.041,41 | 0,00 | 0,00 |
| 52 | 0,00 | 0,00 | 0,00 | 1.324,88 | 1.324,88 | 0,00 | 0,00 |
| 54 | 7.251.467,00 | 0,00 | 7.251.467,00 | 5.470.470,03 | 5.470.470,03 | 0,00 | 0,00 |
| 55 | 2.961.755,00 | 0,00 | 2.961.755,00 | 3.748.601,02 | 2.372.364,74 | 1.376.236,28 | 0,00 |
| 59 | 477.493,00 | 0,00 | 477.493,00 | 919.816,19 | 901.816,19 | 18.000,00 | 0,00 |
| 60 | 477.493,00 | 0,00 | 477.493,00 | 876.483,76 | 876.483,76 | 0,00 | 0,00 |
| 70 | 134.995.555,00 | 4.594.036,80 | 139.589.591,80 | 54.161.731,41 | 52.111.441,41 | 2.050.290,00 | 0,00 |
| 76 | 250.000,00 | 0,00 | 250.000,00 | 330.561,48 | 330.561,48 | 0,00 | 0,00 |
| 78 | 10.914.200,00 | 0,00 | 10.914.200,00 | 507.563,37 | 507.563,37 | 0,00 | 0,00 |
| 79 | 490.619.181,00 | 5.339.937,23 | 495.959.118,23 | 200.790.097,03 | 121.364.126,80 | 79.434.970,23 | 0,00 |
| 82 | 0,00 | 0,00 | 0,00 | 3.343.509,31 | 440.002,34 | 0,00 | 0,00 |
| 83 | 0,00 | 0,00 | 0,00 | 440.002,34 | 440.002,34 | 0,00 | 0,00 |
| 87 | 594.940.780,00 | 18.778.774,56 | 613.719.554,56 | 753.291.372,33 | 753.291.372,33 | 0,00 | 0,00 |
| 91 | 156.750.000,00 | 0,00 | 156.750.000,00 | 5.730.978.095,27 | 5.650.272.094,82 | 100.705.940,45 | 0,00 |
| Resultado total | 6.002.768.637,00 | 407.320.122,15 | 6.410.088.759,15 | 5.730.978.095,27 | 5.650.272.094,82 | 100.705.940,45 | 0,00 |



JUNTA DE EXTREMADURA

INFORME DE EJECUCIÓN DEL PRESUPUESTO DE INGRESOS. EJERCICIO CORRIENTE.

CLASIFICACIÓN ECONÓMICA

A FECHA: 31/12/2020

Ejercicio 2020

RESUMEN POR CONCEPTO

| | Previsiones iniciales | Modificación de las previsiones | Previsiones definitivas | Derechos Reconocidos Netos | Recaudación Neta | Derechos pendientes de cobro | Euros |
|-----|-----------------------|---------------------------------|-------------------------|----------------------------|------------------|------------------------------|------------|
| 100 | 666.470.127,00 | 0,00 | 666.470.127,00 | 665.582.113,11 | 665.582.113,11 | 0,00 | 0,00 |
| 110 | 25.000.000,00 | 0,00 | 25.000.000,00 | 20.485.288,03 | 20.420.139,79 | 65.148,24 | 65.148,24 |
| 111 | 1.800.000,00 | 0,00 | 1.800.000,00 | 2.045.434,71 | 2.036.391,12 | 9.043,59 | 9.043,59 |
| 120 | 5.100.000,00 | 0,00 | 5.100.000,00 | 5.755.654,98 | 5.755.654,98 | 0,00 | 0,00 |
| 160 | 5.000.000,00 | 0,00 | 5.000.000,00 | 5.021.140,45 | 5.009.943,69 | 11.196,76 | 11.196,76 |
| 170 | 98.500.000,00 | 0,00 | 98.500.000,00 | 98.301.342,43 | 98.301.342,43 | 0,00 | 0,00 |
| 180 | 0,00 | 0,00 | 0,00 | 36.375,70 | 36.375,70 | 0,00 | 0,00 |
| 200 | 67.000.000,00 | 0,00 | 67.000.000,00 | 68.001.535,97 | 67.507.595,81 | 493.940,16 | 493.940,16 |
| 201 | 190.000,00 | 0,00 | 190.000,00 | 65.340,38 | 65.340,38 | 0,00 | 0,00 |
| 202 | 32.000.000,00 | 0,00 | 32.000.000,00 | 30.866.679,24 | 30.834.821,26 | 31.857,98 | 31.857,98 |
| 210 | 832.084.353,00 | 0,00 | 832.084.353,00 | 774.723.437,99 | 774.723.437,99 | 0,00 | 0,00 |
| 220 | 9.329.176,00 | 0,00 | 9.329.176,00 | 8.274.923,75 | 8.274.923,75 | 0,00 | 0,00 |
| 221 | 4.078.274,00 | 0,00 | 4.078.274,00 | 4.079.243,24 | 4.079.243,24 | 0,00 | 0,00 |
| 223 | 96.825.840,00 | 0,00 | 96.825.840,00 | 84.945.779,39 | 84.945.779,39 | 0,00 | 0,00 |
| 224 | 249.406.747,00 | 0,00 | 249.406.747,00 | 254.695.128,39 | 254.695.128,39 | 0,00 | 0,00 |
| 225 | 5.500.000,00 | 0,00 | 5.500.000,00 | 4.778.727,94 | 4.778.727,94 | 0,00 | 0,00 |
| 226 | 212.506,00 | 0,00 | 212.506,00 | 142.030,85 | 142.030,85 | 0,00 | 0,00 |
| 227 | 26.760.685,00 | 0,00 | 26.760.685,00 | 27.506.810,01 | 27.506.810,01 | 0,00 | 0,00 |
| 230 | 2.200.000,00 | 0,00 | 2.200.000,00 | 2.576.198,75 | 2.576.198,75 | 0,00 | 0,00 |
| 240 | 4.000.000,00 | 0,00 | 4.000.000,00 | 3.892.302,93 | 3.892.302,93 | 0,00 | 0,00 |
| 250 | 7.200.000,00 | 0,00 | 7.200.000,00 | 7.612.246,68 | 7.605.081,29 | 7.165,39 | 7.165,39 |
| 300 | 22.450.000,00 | 0,00 | 22.450.000,00 | 15.150.053,27 | 15.138.966,27 | 20.087,00 | 20.087,00 |
| 310 | 19.020.636,00 | 0,00 | 19.020.636,00 | 14.183.914,16 | 14.183.914,16 | 0,00 | 0,00 |
| 311 | 44.427.128,00 | 0,00 | 44.427.128,00 | 40.045.255,98 | 40.019.715,06 | 25.540,92 | 25.540,92 |
| 380 | 10.565.037,00 | 269.562,71 | 10.834.599,71 | 8.108.740,81 | 7.884.590,22 | 224.150,59 | 224.150,59 |
| 381 | 874.781,00 | 0,00 | 874.781,00 | 1.292.486,28 | 354.805,64 | 937.680,64 | 937.680,64 |
| 390 | 6.824.484,00 | 0,00 | 6.824.484,00 | 5.188.215,99 | 4.633.058,78 | 555.157,21 | 555.157,21 |
| 393 | 80.048,00 | 0,00 | 80.048,00 | 174.898,84 | 174.898,84 | 0,00 | 0,00 |
| 399 | 2.850.916,00 | 0,00 | 2.850.916,00 | 1.598.603,89 | 1.540.628,71 | 57.975,18 | 57.975,18 |
| 400 | 1.490.610.488,00 | 0,00 | 1.490.610.488,00 | 1.471.147.796,56 | 1.471.147.796,56 | 0,00 | 0,00 |
| 403 | 125.174.216,00 | 158.737,50 | 125.332.953,50 | 70.929.247,15 | 70.929.247,15 | 0,00 | 0,00 |
| 404 | 13.144.501,00 | 2.499.877,00 | 15.644.378,00 | 9.655.667,13 | 9.655.667,13 | 0,00 | 0,00 |
| 405 | 3.066.574,00 | 44.972.459,00 | 48.039.033,00 | 54.380.382,90 | 54.380.382,90 | 0,00 | 0,00 |
| 406 | 62.136.094,00 | 8.970.587,20 | 71.106.681,20 | 69.930.288,56 | 69.911.858,56 | 18.430,00 | 18.430,00 |
| 407 | 7.022.732,00 | 159.698.049,20 | 166.720.781,20 | 169.324.581,95 | 169.226.778,35 | 97.803,60 | 97.803,60 |



JUNTA DE EXTREMADURA

INFORME DE EJECUCIÓN DEL PRESUPUESTO DE INGRESOS. EJERCICIO CORRIENTE.

CLASIFICACIÓN ECONÓMICA

RESUMEN POR CONCEPTO

A FECHA: 31/12/2020

Ejercicio 2020

| | Previsiones iniciales | Modificación de las previsiones | Previsiones definitivas | Derechos Reconocidos Netos | Recaudación Neta | Derechos pendientes de cobro | Euros |
|------------------------|-------------------------|---------------------------------|-------------------------|----------------------------|-------------------------|------------------------------|-----------------------|
| 409 | 37.279.997,00 | 4.808.061,68 | 42.088.058,68 | 124.162.858,79 | 124.162.858,79 | 0,00 | 0,00 |
| 444 | 30.000,00 | 97.147,78 | 127.147,78 | 103.954,09 | 103.954,09 | 0,00 | 0,00 |
| 460 | 867.953,00 | 368.249,23 | 1.236.202,23 | 1.236.201,92 | 1.236.201,92 | 0,00 | 0,00 |
| 462 | 77.854.409,00 | 500.000,00 | 78.354.409,00 | 63.287.785,54 | 57.047.685,54 | 6.240.100,00 | 6.240.100,00 |
| 490 | 76.773.623,00 | 0,00 | 76.773.623,00 | 22.254.839,00 | 13.504.842,88 | 8.749.996,12 | 8.749.996,12 |
| 492 | 600.169.225,00 | 0,00 | 600.169.225,00 | 544.614.133,91 | 544.614.133,91 | 0,00 | 0,00 |
| 494 | 988.733,00 | 14.642,20 | 1.003.375,20 | 351.648,51 | 351.648,51 | 0,00 | 0,00 |
| 498 | 18.541.901,00 | 0,00 | 18.541.901,00 | 281.170,56 | 0,00 | 281.170,56 | 281.170,56 |
| 510 | 0,00 | 0,00 | 0,00 | 288.041,41 | 288.041,41 | 0,00 | 0,00 |
| 520 | 0,00 | 0,00 | 0,00 | 1.324,88 | 1.324,88 | 0,00 | 0,00 |
| 540 | 7.251.467,00 | 0,00 | 7.251.467,00 | 5.470.470,03 | 5.470.470,03 | 0,00 | 0,00 |
| 550 | 2.961.755,00 | 0,00 | 2.961.755,00 | 3.489.335,90 | 2.113.099,62 | 1.376.236,28 | 1.376.236,28 |
| 551 | 0,00 | 0,00 | 0,00 | 259.265,12 | 259.265,12 | 0,00 | 0,00 |
| 590 | 927.022,00 | 0,00 | 927.022,00 | 919.816,19 | 901.816,19 | 18.000,00 | 18.000,00 |
| 601 | 0,00 | 0,00 | 0,00 | 4.990,24 | 4.990,24 | 0,00 | 0,00 |
| 602 | 470.908,00 | 0,00 | 470.908,00 | 648.071,08 | 648.071,08 | 0,00 | 0,00 |
| 609 | 6.585,00 | 0,00 | 6.585,00 | 223.422,44 | 223.422,44 | 0,00 | 0,00 |
| 700 | 24.793.330,00 | 300.000,00 | 25.093.330,00 | 23.831.479,00 | 23.831.479,00 | 0,00 | 0,00 |
| 704 | 4.817.874,00 | 0,00 | 4.817.874,00 | 3.334.339,09 | 3.334.339,09 | 0,00 | 0,00 |
| 707 | 347.488,00 | 0,00 | 347.488,00 | 0,00 | 0,00 | 0,00 | 0,00 |
| 708 | 10.920.000,00 | 3.000.000,00 | 13.920.000,00 | 13.920.000,00 | 13.920.000,00 | 0,00 | 0,00 |
| 709 | 94.116.863,00 | 1.294.036,80 | 95.410.899,80 | 13.075.913,32 | 11.025.623,32 | 2.050.290,00 | 2.050.290,00 |
| 760 | 250.000,00 | 0,00 | 250.000,00 | 330.561,48 | 330.561,48 | 0,00 | 0,00 |
| 780 | 10.914.200,00 | 0,00 | 10.914.200,00 | 507.563,37 | 507.563,37 | 0,00 | 0,00 |
| 790 | 253.088.539,00 | 0,00 | 253.088.539,00 | 79.434.970,23 | 0,00 | 79.434.970,23 | 79.434.970,23 |
| 794 | 2.801.207,00 | 5.056.497,76 | 7.857.704,76 | 5.350.748,01 | 5.350.748,01 | 0,00 | 0,00 |
| 795 | 11.902.861,00 | 283.439,47 | 12.186.300,47 | 3.873.758,78 | 3.873.758,78 | 0,00 | 0,00 |
| 796 | 222.645.074,00 | 0,00 | 222.645.074,00 | 112.125.831,80 | 112.125.831,80 | 0,00 | 0,00 |
| 797 | 181.500,00 | 0,00 | 181.500,00 | 13.788,21 | 13.788,21 | 0,00 | 0,00 |
| 821 | 0,00 | 0,00 | 0,00 | 3.343.509,31 | 3.343.509,31 | 0,00 | 0,00 |
| 831 | 0,00 | 0,00 | 0,00 | 440.002,34 | 440.002,34 | 0,00 | 0,00 |
| 870 | 18.278.774,56 | 0,00 | 18.278.774,56 | 0,00 | 0,00 | 0,00 | 0,00 |
| 911 | 594.940.780,00 | 156.750.000,00 | 751.690.780,00 | 753.291.372,33 | 753.291.372,33 | 0,00 | 0,00 |
| Resultado total | 6.002.768.637,00 | 407.320.122,15 | 6.410.088.759,15 | 5.730.978.035,27 | 5.630.272.094,82 | 100.705.940,45 | 100.705.940,45 |



2. – ASAMBLEA DE EXTREMADURA



3.-CONSEJO ECONÓMICO Y SOCIAL DE EXTREMADURA.



INFORME DE EJECUCIÓN DEL PRESUPUESTO DE GASTOS. EJERCICIO CORRIENTE.


A FECHA: 31/12/2020

Ejercicio 2020

CLASIFICACIÓN FUNCIONAL RESUMEN POR GRUPOS DE FUNCIÓN

| | | Crédito definitivo | Autorización de gasto | Compromisos de crédito | Obligaciones reconocidas netas | Pagos de ejercicio corriente | Obligaciones rec. netas pendientes de pago |
|---|-----------------------------------|--------------------|-----------------------|------------------------|--------------------------------|------------------------------|--|
| 3 | ACTUACIONES DE CARÁCTER ECONÓMICO | 444.979,00 | 301.812,92 | 301.812,92 | 301.812,92 | 301.812,92 | 0,00 |
| | Resultado total | 444.979,00 | 301.812,92 | 301.812,92 | 301.812,92 | 301.812,92 | 0,00 |

Euros



CLASIFICACIÓN FUNCIONAL RESUMEN POR PROGRAMA

INFORME DE EJECUCIÓN DEL PRESUPUESTO DE GASTOS. EJERCICIO CORRIENTE.

A FECHA: 31/12/2020

Ejercicio 2020

| | | Euros | | | | | |
|------|------------------------------------|--------------------|-----------------------|------------------------|--------------------------------|------------------------------|--|
| | | Crédito definitivo | Autorización de gasto | Compromisos de crédito | Obligaciones reconocidas netas | Pagos de ejercicio corriente | Obligaciones rec. netas pendientes de pago |
| 331C | ESTUDIOS ESTADÍSTICOS Y ECONÓMICOS | 444.979,00 | 301.812,92 | 301.812,92 | 301.812,92 | 301.812,92 | 0,00 |
| | Resultado total | 444.979,00 | 301.812,92 | 301.812,92 | 301.812,92 | 301.812,92 | 0,00 |



CLASIFICACIÓN ECONÓMICA

RESUMEN POR CAPITULO

INFORME DE EJECUCIÓN DEL PRESUPUESTO DE GASTOS. EJERCICIO CORRIENTE.

A FECHA: 31/12/2020

Ejercicio 2020

| | Crédito definitivo | Autorización de gasto | Compromisos de crédito | Obligaciones reconocidas netas | Pagos de ejercicio corriente | Obligaciones rec. netas pendientes de pago |
|--|--------------------|-----------------------|------------------------|--------------------------------|------------------------------|--|
| 1. GASTOS DE PERSONAL | 213.052,00 | 163.144,16 | 163.144,16 | 163.144,16 | 163.144,16 | 0,00 |
| 2. GASTOS CORRIENTES EN BIENES Y SERVICIOS | 217.529,10 | 124.270,86 | 124.270,86 | 124.270,86 | 124.270,86 | 0,00 |
| 3. GASTOS FINANCIEROS | 0,00 | 0,00 | 0,00 | 0,00 | 0,00 | 0,00 |
| 4. TRANSFERENCIAS CORRIENTES | 0,00 | 0,00 | 0,00 | 0,00 | 0,00 | 0,00 |
| 5. FONDO DE CONTINGENCIA | 0,00 | 0,00 | 0,00 | 0,00 | 0,00 | 0,00 |
| 6. INVERSIONES REALES | 14.397,90 | 14.397,90 | 14.397,90 | 14.397,90 | 14.397,90 | 0,00 |
| 7. TRANSFERENCIAS DE CAPITAL | 0,00 | 0,00 | 0,00 | 0,00 | 0,00 | 0,00 |
| Total no financiero | 444.979,00 | 301.812,92 | 301.812,92 | 301.812,92 | 301.812,92 | 0,00 |
| 8. ACTIVOS FINANCIEROS | 0,00 | 0,00 | 0,00 | 0,00 | 0,00 | 0,00 |
| 9. PASIVOS FINANCIEROS | 0,00 | 0,00 | 0,00 | 0,00 | 0,00 | 0,00 |
| Resultado total | 444.979,00 | 301.812,92 | 301.812,92 | 301.812,92 | 301.812,92 | 0,00 |

Euros



CLASIFICACIÓN ECONÓMICA RESUMEN POR CAPÍTULO


INFORME DE MODIFICACIONES DE CRÉDITO. EJERCICIO CORRIENTE.

A FECHA: 31/12/2020

Ejercicio 2020

| | Créditos Iniciales | Créditos extraordinarios | Transferencias de crédito | Ampliaciones de crédito | Incorporación de remanentes | Generaciones de crédito | Otras modificaciones y anulaciones | Crédito definitivo |
|--|--------------------|--------------------------|---------------------------|-------------------------|-----------------------------|-------------------------|------------------------------------|--------------------|
| 1. GASTOS DE PERSONAL | 213.052,00 | 0,00 | 0,00 | 0,00 | 0,00 | 0,00 | 0,00 | 213.052,00 |
| 2. GASTOS CORRIENTES EN BIENES Y SERVICIOS | 231.927,00 | 0,00 | -14.397,90 | 0,00 | 0,00 | 0,00 | 0,00 | 217.529,10 |
| 3. GASTOS FINANCIEROS | 0,00 | 0,00 | 0,00 | 0,00 | 0,00 | 0,00 | 0,00 | 0,00 |
| 4. TRANSFERENCIAS CORRIENTES | 0,00 | 0,00 | 0,00 | 0,00 | 0,00 | 0,00 | 0,00 | 0,00 |
| 5. FONDO DE CONTINGENCIA | 0,00 | 0,00 | 0,00 | 0,00 | 0,00 | 0,00 | 0,00 | 0,00 |
| 6. INVERSIONES REALES | 0,00 | 0,00 | 14.397,90 | 0,00 | 0,00 | 0,00 | 0,00 | 14.397,90 |
| 7. TRANSFERENCIAS DE CAPITAL | 0,00 | 0,00 | 0,00 | 0,00 | 0,00 | 0,00 | 0,00 | 0,00 |
| Total no financiero | 444.979,00 | 0,00 | 0,00 | 0,00 | 0,00 | 0,00 | 0,00 | 444.979,00 |
| 8. ACTIVOS FINANCIEROS | 0,00 | 0,00 | 0,00 | 0,00 | 0,00 | 0,00 | 0,00 | 0,00 |
| 9. PASIVOS FINANCIEROS | 0,00 | 0,00 | 0,00 | 0,00 | 0,00 | 0,00 | 0,00 | 0,00 |
| Resultado total | 444.979,00 | 0,00 | 0,00 | 0,00 | 0,00 | 0,00 | 0,00 | 444.979,00 |

Euros



CLASIFICACIÓN ECONÓMICA RESUMEN POR CAPITULO


INFORME DE EJECUCIÓN DEL PRESUPUESTO DE INGRESOS. EJERCICIO CORRIENTE.

A FECHA: 31/12/2020

Ejercicio 2020

| | Previsiones iniciales | Modificación de las previsiones | Previsiones definitivas | Derechos Reconocidos Netos | Recaudación Neta | Derechos pendientes de cobro |
|---|-----------------------|---------------------------------|-------------------------|----------------------------|-------------------|------------------------------|
| 1. IMPUESTOS DIRECTOS | 0,00 | 0,00 | 0,00 | 0,00 | 0,00 | 0,00 |
| 2. IMPUESTOS INDIRECTOS | 0,00 | 0,00 | 0,00 | 0,00 | 0,00 | 0,00 |
| 3. TASAS, PRECIOS PÚBLICOS Y OTROS INGRESOS | 0,00 | 0,00 | 0,00 | 0,00 | 0,00 | 0,00 |
| 4. TRANSFERENCIAS CORRIENTES | 444.979,00 | 0,00 | 444.979,00 | 355.219,27 | 355.219,27 | 0,00 |
| 5. INGRESOS PATRIMONIALES | 0,00 | 0,00 | 0,00 | 0,00 | 0,00 | 0,00 |
| 6. ENAJENACIÓN DE INVERSIONES REALES | 0,00 | 0,00 | 0,00 | 0,00 | 0,00 | 0,00 |
| 7. TRANSFERENCIAS DE CAPITAL | 0,00 | 0,00 | 0,00 | 0,00 | 0,00 | 0,00 |
| Total no financiero | 444.979,00 | 0,00 | 444.979,00 | 355.219,27 | 355.219,27 | 0,00 |
| 8. ACTIVOS FINANCIEROS | 0,00 | 0,00 | 0,00 | 0,00 | 0,00 | 0,00 |
| 9. PASIVOS FINANCIEROS | 0,00 | 0,00 | 0,00 | 0,00 | 0,00 | 0,00 |
| Resultado total | 444.979,00 | 0,00 | 444.979,00 | 355.219,27 | 355.219,27 | 0,00 |

Euros



CLASIFICACIÓN ECONÓMICA


RESUMEN POR ARTÍCULO

INFORME DE EJECUCIÓN DEL PRESUPUESTO DE INGRESOS. EJERCICIO CORRIENTE.

A FECHA: 31/12/2020

Ejercicio 2020

| | | Previsiones iniciales | Modificación de las provisiones | Previsiones definitivas | Derechos Reconocidos Netos | Recaudación Neta | Derechos pendientes de cobro | Euros |
|------------------------|--|-----------------------|---------------------------------|-------------------------|----------------------------|-------------------|------------------------------|-------|
| 41 | TRANSFERENCIAS CORRIENTES DE LA ADMINISTRACIÓN GENERAL DE LA COMUNIDAD AUTÓNOMA DE EXTREMADURA | 444.979,00 | 0,00 | 444.979,00 | 355.219,27 | 355.219,27 | 0,00 | |
| Resultado total | | 444.979,00 | 0,00 | 444.979,00 | 355.219,27 | 355.219,27 | 0,00 | |



CLASIFICACIÓN ECONÓMICA

RESUMEN POR CONCEPTO

INFORME DE EJECUCIÓN DEL PRESUPUESTO DE INGRESOS. EJERCICIO CORRIENTE.

A FECHA: 31/12/2020

Ejercicio 2020

| | | Previsiones iniciales | Modificación de las previsiones | Previsiones definitivas | Derechos Reconocidos Netos | Recaudación Neta | Derechos pendientes de cobro | Euros |
|-----|--|-----------------------|---------------------------------|-------------------------|----------------------------|-------------------|------------------------------|-------|
| 410 | TRANSFERENCIAS CORRIENTES DE LA ADMINISTRACIÓN GENERAL DE LA COMUNIDAD AUTÓNOMA DE EXTREMADURA | 444.979,00 | 0,00 | 444.979,00 | 355.219,27 | 355.219,27 | 0,00 | |
| | Resultado total | 444.979,00 | 0,00 | 444.979,00 | 355.219,27 | 355.219,27 | 0,00 | |



4.-SERVICIO EXTREMEÑO DE SALUD.



Presupuesto de gastos corriente
EJECUCIÓN DETALLADA (POR GRUPO DE FUNCIÓN)

Fecha: 31/12/2020

| | Crédito Inicial | Total Modificaciones | Créditos Definitivos | Autorizaciones | Disposiciones | Obligaciones Reconocidas Netas | Pagos Netos | Obligaciones Pendientes de Pago |
|--|-------------------------|-----------------------|-------------------------|-------------------------|-------------------------|--------------------------------|-------------------------|---------------------------------|
| 2. ACTUACIONES DE CARACTER SOCIAL | 1.723.777.029,00 | 335.568.595,62 | 2.059.345.624,62 | 1.999.713.514,55 | 1.999.424.223,16 | 1.999.398.508,77 | 1.959.841.187,13 | 39.557.321,64 |
| 800X. TRANSFERENCIAS ENTRE SUBSECTORES | 0,00 | 0,00 | 0,00 | 0,00 | 0,00 | 0,00 | 0,00 | 0,00 |
| TOTALES: | 1.723.777.029,00 | 335.568.595,62 | 2.059.345.624,62 | 1.999.713.514,55 | 1.999.424.223,16 | 1.999.398.508,77 | 1.959.841.187,13 | 39.557.321,64 |



Presupuesto de gastos corriente

EJECUCIÓN DETALLADA (POR PROGRAMAS)

Fecha: 31/12/2020



| | Crédito Inicial | Total Modificaciones | Créditos Definitivos | Autorizaciones | Disposiciones | Obligaciones Reconocidas Netas | Pagos Netos | Obligaciones Pendientes de Pago |
|---|-------------------------|-----------------------|-------------------------|-------------------------|-------------------------|--------------------------------|-------------------------|---------------------------------|
| 211A. DIRECCIÓN Y ADMINISTRACIÓN DE SANIDAD | 54.557.421,00 | -4.179.739,54 | 50.377.681,46 | 48.687.616,61 | 48.687.616,61 | 48.687.616,60 | 47.114.272,30 | 1.573.344,30 |
| 211B. FORMACIÓN, INSPECCIÓN Y CALIDAD SANITARIA | 29.895.593,00 | -249.280,91 | 29.646.312,09 | 29.646.312,09 | 29.646.312,09 | 29.646.312,09 | 29.646.312,09 | 0,00 |
| 212B. ATENCIÓN PRIMARIA DE SALUD | 648.926.790,00 | 44.273.424,27 | 693.200.214,27 | 659.282.032,33 | 659.282.032,33 | 659.281.944,53 | 657.606.063,44 | 1.675.881,09 |
| 212C. ATENCIÓN ESPECIALIZADA DE SALUD | 980.736.009,00 | 288.860.990,23 | 1.269.596.999,23 | 1.248.030.423,77 | 1.248.030.423,77 | 1.248.004.797,19 | 1.212.624.160,93 | 35.380.636,26 |
| 212D. SALUD PÚBLICA | 9.661.216,00 | 6.863.201,57 | 16.524.417,57 | 14.067.129,75 | 13.777.838,36 | 13.777.838,36 | 12.850.378,37 | 927.459,99 |
| TOTALES: | 1.723.777.029,00 | 335.568.595,62 | 2.059.345.624,62 | 1.999.713.514,55 | 1.999.424.223,16 | 1.999.398.508,77 | 1.959.841.187,13 | 39.557.321,64 |



Presupuesto de gastos corriente

EJECUCIÓN DETALLADA (POR CAPÍTULO)

Fecha: 31/12/2020

| | Crédito Inicial | Total Modificaciones | Créditos Definitivos | Autorizaciones | Disposiciones | Obligaciones Reconocidas Netas | Pagos Netos | Obligaciones Pendientes de Pago |
|--|-------------------------|-----------------------|-------------------------|-------------------------|-------------------------|--------------------------------|-------------------------|---------------------------------|
| 1. GASTOS DE PERSONAL | 878.781.673,00 | 26.217.181,30 | 904.998.854,30 | 904.965.526,22 | 904.965.526,22 | 904.965.526,22 | 904.965.526,22 | 0,00 |
| 2. GASTOS CORRIENTES EN BIENES Y SERVICIOS | 448.821.254,00 | 263.925.349,07 | 712.746.603,07 | 693.863.488,36 | 693.863.488,36 | 693.852.900,85 | 665.665.179,81 | 28.187.721,04 |
| 3. GASTOS FINANCIEROS | 3.350.000,00 | 12.853,82 | 3.362.853,82 | 3.362.853,82 | 3.362.853,82 | 3.362.853,82 | 3.362.853,82 | 0,00 |
| 4. TRANSFERENCIAS CORRIENTES | 354.537.003,00 | 34.760.574,63 | 389.297.577,63 | 360.146.309,51 | 359.857.018,12 | 359.857.018,12 | 359.854.404,36 | 2.613,76 |
| 6. INVERSIONES REALES | 38.050.849,00 | 10.652.636,80 | 48.703.485,80 | 37.139.086,64 | 37.139.086,64 | 37.123.959,76 | 25.875.097,92 | 11.248.861,84 |
| 7. TRANSFERENCIAS DE CAPITAL | 236.250,00 | 0,00 | 236.250,00 | 236.250,00 | 236.250,00 | 236.250,00 | 118.125,00 | 118.125,00 |
| TOTALES: | 1.723.777.029,00 | 335.568.595,62 | 2.059.345.624,62 | 1.999.713.514,55 | 1.999.424.223,16 | 1.999.398.508,77 | 1.959.841.187,13 | 39.557.321,64 |

**Presupuesto de gastos corriente**

DETALLES DE MODIFICACIONES DE CRÉDITO (POR GRUPO DE FUNCIÓN)

Fecha: 31/12/2020

| | Créditos Extraordinarios | Ampliaciones de Crédito | Transferencias Negativas | Transferencias Positivas | Incorporaciones de Remanentes | Generaciones de Crédito | Bajas por anulación | Total Modificaciones |
|------------------------------------|--------------------------|-------------------------|--------------------------|--------------------------|-------------------------------|-------------------------|---------------------|----------------------|
| 2.- ACTUACIONES DE CARÁCTER SOCIAL | 0,00 | 0,00 | 68.648.837,06 | 68.648.837,06 | 0,00 | 335.568.595,62 | 0,00 | 335.568.595,62 |
| TOTALES: | 0,00 | 0,00 | 68.648.837,06 | 68.648.837,06 | 0,00 | 335.568.595,62 | 0,00 | 335.568.595,62 |

**Presupuesto de gastos corriente**

DETALLES DE MODIFICACIONES DE CRÉDITO (POR PROGRAMAS)

Fecha: 31/12/2020



| | Créditos Extraordinarios | Ampliaciones de Crédito | Transferencias Negativas | Transferencias Positivas | Incorporaciones de Remanentes | Generaciones de Crédito | Bajas por anulación | Total Modificaciones |
|---|--------------------------|-------------------------|--------------------------|--------------------------|-------------------------------|-------------------------|---------------------|----------------------|
| 211A. DIRECCIÓN Y ADMINISTRACIÓN DE SANIDAD | 0,00 | 0,00 | 7.368.966,69 | 224.227,15 | 0,00 | 2.965.000,00 | 0,00 | -4.179.739,54 |
| 211B. FORMACIÓN, INSPECCIÓN Y CALIDAD SANITARIA | 0,00 | 0,00 | 249.280,91 | 0,00 | 0,00 | 0,00 | 0,00 | -249.280,91 |
| 212B. ATENCIÓN PRIMARIA DE SALUD | 0,00 | 0,00 | 18.337.340,79 | 6.383.975,54 | 0,00 | 56.226.789,52 | 0,00 | 44.273.424,27 |
| 212C. ATENCIÓN ESPECIALIZADA DE SALUD | 0,00 | 0,00 | 42.693.248,67 | 60.316.478,75 | 0,00 | 271.237.760,15 | 0,00 | 288.860.990,23 |
| 212D. SALUD PÚBLICA | 0,00 | 0,00 | 0,00 | 1.724.155,62 | 0,00 | 5.139.045,95 | 0,00 | 6.863.201,57 |

| | | | | | | | | |
|----------|------|------|---------------|---------------|------|----------------|------|----------------|
| TOTALES: | 0,00 | 0,00 | 68.648.837,06 | 68.648.837,06 | 0,00 | 335.568.595,62 | 0,00 | 335.568.595,62 |
|----------|------|------|---------------|---------------|------|----------------|------|----------------|

**Presupuesto de gastos corrientes**

DETALLES DE MODIFICACIONES DE CRÉDITO (POR CAPÍTULO)

Fecha: 31/12/2020

| | Créditos Extraordinarios | Ampliaciones de Crédito | Transferencias Negativas | Transferencias Positivas | Incorporaciones de Remanentes | Generaciones de Crédito | Bajas por anulación | Total Modificaciones |
|--|--------------------------|-------------------------|--------------------------|--------------------------|-------------------------------|-------------------------|---------------------|-----------------------|
| 1. GASTOS DE PERSONAL | 0,00 | 0,00 | 46.521.403,12 | 42.419.484,14 | 0,00 | 30.319.100,28 | 0,00 | 26.217.181,30 |
| 2. GASTOS CORRIENTES EN BIENES Y SERVICIOS | 0,00 | 0,00 | 15.063.682,31 | 25.337.745,67 | 0,00 | 253.651.285,71 | 0,00 | 263.925.349,07 |
| 3. GASTOS FINANCIEROS | 0,00 | 0,00 | 78.508,60 | 91.362,42 | 0,00 | 0,00 | 0,00 | 12.853,82 |
| 4. TRANSFERENCIAS CORRIENTES | 0,00 | 0,00 | 6.985.243,03 | 800.244,83 | 0,00 | 40.945.572,83 | 0,00 | 34.760.574,63 |
| 6. INVERSIONES REALES | 0,00 | 0,00 | 0,00 | 0,00 | 0,00 | 10.652.636,80 | 0,00 | 10.652.636,80 |
| 7. TRANSFERENCIAS DE CAPITAL | 0,00 | 0,00 | 0,00 | 0,00 | 0,00 | 0,00 | 0,00 | 0,00 |
| TOTALES: | 0,00 | 0,00 | 68.648.837,06 | 68.648.837,06 | 0,00 | 335.568.595,62 | 0,00 | 335.568.595,62 |



Presupuesto de ingresos de corriente

EJECUCIÓN DETALLADA (POR CAPÍTULO)

Fecha: 31/12/2020



| | Previsiones Iniciales | Modificaciones Previsiones | Previsiones Definitivas | Total Derechos Reconocidos Netos | Recaudación Neta | Derechos Pendientes de Cobro |
|---|-----------------------|----------------------------|-------------------------|----------------------------------|------------------|------------------------------|
| 3. TASAS, PRECIOS PÚBLICOS Y OTROS INGRESOS | 0,00 | 0,00 | 0,00 | 27.317,02 | 27.317,02 | 0,00 |
| 4. TRANSFERENCIAS CORRIENTES | 1.685.283.930,00 | 316.831.368,82 | 2.002.115.298,82 | 1.987.192.805,82 | 1.866.769.769,98 | 120.423.035,84 |
| 5. INGRESOS PATRIMONIALES | 0,00 | 0,00 | 0,00 | 0,00 | 0,00 | 0,00 |
| 7. TRANSFERENCIAS DE CAPITAL | 38.493.099,00 | 18.737.226,80 | 57.230.325,80 | 57.230.325,80 | 51.415.927,80 | 5.814.398,00 |
| 8. ACTIVOS FINANCIEROS | 0,00 | 0,00 | 0,00 | 0,00 | 0,00 | 0,00 |

| | | | | | | |
|----------|------------------|----------------|------------------|------------------|------------------|----------------|
| TOTALES: | 1.723.777.029,00 | 335.568.595,62 | 2.059.345.624,62 | 2.044.450.448,64 | 1.918.213.014,80 | 126.237.433,84 |
|----------|------------------|----------------|------------------|------------------|------------------|----------------|



**5.-. CENTRO DE INVESTIGACIONES
CIENTÍFICAS Y TECNOLÓGICAS DE
EXTREMADURA**



INFORME DE EJECUCIÓN DEL PRESUPUESTO DE GASTOS. EJERCICIO CORRIENTE.

Ejercicio 2020

A FECHA: 31/12/2020

CLASIFICACIÓN FUNCIONAL

RESUMEN POR GRUPOS DE FUNCIÓN

| | Crédito definitivo | Autorización de gasto | Compromisos de crédito | Obligaciones reconocidas netas | Pagos de ejercicio corriente | Obligaciones rec. netas pendientes de pago |
|------------------------|----------------------|-----------------------|------------------------|--------------------------------|------------------------------|--|
| 3 | 20.472.842,00 | 14.767.695,59 | 14.699.758,51 | 13.969.977,58 | 13.969.977,58 | 0,00 |
| Resultado total | 20.472.842,00 | 14.767.695,59 | 14.699.758,51 | 13.969.977,58 | 13.969.977,58 | 0,00 |

Euros



INFORME DE EJECUCIÓN DEL PRESUPUESTO DE GASTOS. EJERCICIO CORRIENTE.

Ejercicio 2020

A FECHA: 31/12/2020

CLASIFICACIÓN FUNCIONAL

RESUMEN POR PROGRAMA

| | | Crédito definitivo | Autorización de gasto | Compromisos de crédito | Obligaciones reconocidas netas | Pagos de ejercicio corriente | Obligaciones rec. netas pendientes de pago |
|------------------------|--|----------------------|-----------------------|------------------------|--------------------------------|------------------------------|--|
| 331B | INVESTIGACIÓN, DESARROLLO TECNOLÓGICO E INNOVACIÓN | 20.472.842,00 | 14.767.695,59 | 14.699.758,51 | 13.969.977,58 | 13.969.977,58 | 0,00 |
| Resultado total | | 20.472.842,00 | 14.767.695,59 | 14.699.758,51 | 13.969.977,58 | 13.969.977,58 | 0,00 |

Euros



INFORME DE EJECUCIÓN DEL PRESUPUESTO DE GASTOS. EJERCICIO CORRIENTE.

A FECHA: 31/12/2020

Ejercicio 2020

CLASIFICACIÓN ECONÓMICA

RESUMEN POR CAPÍTULO

| | Crédito definitivo | Autorización de gasto | Compromisos de crédito | Obligaciones reconocidas netas | Pagos de ejercicio corriente | Obligaciones rec. netas pendientes de pago |
|--|----------------------|-----------------------|------------------------|--------------------------------|------------------------------|--|
| 1. GASTOS DE PERSONAL | 11.928.460,00 | 10.838.664,87 | 10.820.789,82 | 10.820.789,82 | 10.820.789,82 | 0,00 |
| 2. GASTOS CORRIENTES EN BIENES Y SERVICIOS | 2.358.090,00 | 1.776.360,09 | 1.767.423,02 | 1.525.164,25 | 1.525.164,25 | 0,00 |
| 3. GASTOS FINANCIEROS | 0,00 | 0,00 | 0,00 | 0,00 | 0,00 | 0,00 |
| 4. TRANSFERENCIAS CORRIENTES | 150.000,00 | 0,00 | 0,00 | 0,00 | 0,00 | 0,00 |
| 5. FONDO DE CONTINGENCIA | 6.036.292,00 | 0,00 | 0,00 | 0,00 | 0,00 | 0,00 |
| 6. INVERSIONES REALES | 0,00 | 2.152.670,63 | 2.093.670,62 | 1.624.023,51 | 1.624.023,51 | 0,00 |
| 7. TRANSFERENCIAS DE CAPITAL | 0,00 | 0,00 | 0,00 | 0,00 | 0,00 | 0,00 |
| Total no financiero | 20.472.842,00 | 14.767.695,59 | 14.695.758,51 | 13.969.977,58 | 13.969.977,58 | 0,00 |
| 8. ACTIVOS FINANCIEROS | 0,00 | 0,00 | 0,00 | 0,00 | 0,00 | 0,00 |
| 9. PASIVOS FINANCIEROS | 0,00 | 0,00 | 0,00 | 0,00 | 0,00 | 0,00 |
| Resultado total | 20.472.842,00 | 14.767.695,59 | 14.695.758,51 | 13.969.977,58 | 13.969.977,58 | 0,00 |



INFORME DE MODIFICACIONES DE CRÉDITO. EJERCICIO CORRIENTE.

Ejercicio 2020

A FECHA: 31/12/2020

CLASIFICACIÓN FUNCIONAL
RESUMEN POR GRUPOS DE FUNCIÓN

| | | Euros | | | | | | | |
|---|-----------------------------------|--------------------|--------------------------|---------------------------|-------------------------|-----------------------------|-------------------------|------------------------------------|--------------------|
| | | Créditos Iniciales | Créditos extraordinarios | Transferencias de crédito | Ampliaciones de crédito | Incorporación de remanentes | Generaciones de crédito | Otras modificaciones y anulaciones | Crédito definitivo |
| 3 | ACTUACIONES DE CARÁCTER ECONÓMICO | 20.467.026,00 | 0,00 | 0,00 | 0,00 | 0,00 | 9.308,00 | 3.492,00 | 20.472.842,00 |
| | Resultado total | 20.467.026,00 | 0,00 | 0,00 | 0,00 | 0,00 | 9.308,00 | 3.492,00 | 20.472.842,00 |



INFORME DE MODIFICACIONES DE CRÉDITO. EJERCICIO CORRIENTE.

A FECHA: 31/12/2020 Ejercicio 2020

CLASIFICACIÓN FUNCIONAL RESUMEN POR PROGRAMA

| | | Euros | | | | | | |
|------|--|-----------------------------|------------------------------|----------------------------|--------------------------------|----------------------------|---------------------------------------|----------------------|
| | | Créditos extraordinarios | Transferencias de crédito | Ampliaciones de crédito | Incorporación de remanentes | Generaciones de crédito | Otras modificaciones y anulaciones | Crédito definitivo |
| 331B | INVESTIGACIÓN, DESARROLLO TECNOLÓGICO E INNOVACIÓN | 0,00 | 0,00 | 0,00 | 0,00 | 9.308,00 | 3.492,00 | 20.472.842,00 |
| | Resultado total | 0,00 | 0,00 | 0,00 | 0,00 | 9.308,00 | 3.492,00 | 20.472.842,00 |



INFORME DE MODIFICACIONES DE CRÉDITO. EJERCICIO CORRIENTE.

A FECHA: 31/12/2020

Ejercicio 2020

CLASIFICACIÓN ECONÓMICA

RESUMEN POR CAPÍTULO

| | Créditos iniciales | Créditos extraordinarios | Transferencias de crédito | Ampliaciones de crédito | Incorporación de remanentes | Generaciones de crédito | Otras modificaciones y anulaciones | Crédito definitivo |
|--|----------------------|--------------------------|---------------------------|-------------------------|-----------------------------|-------------------------|------------------------------------|----------------------|
| 1. GASTOS DE PERSONAL | 11.919.352,00 | 0,00 | 0,00 | 0,00 | 0,00 | 9.108,00 | 0,00 | 11.928.460,00 |
| 2. GASTOS CORRIENTES EN BIENES Y SERVICIOS | 2.357.890,00 | 0,00 | 0,00 | 0,00 | 0,00 | 200,00 | 0,00 | 2.358.090,00 |
| 3. GASTOS FINANCIEROS | 0,00 | 0,00 | 0,00 | 0,00 | 0,00 | 0,00 | 0,00 | 0,00 |
| 4. TRANSFERENCIAS CORRIENTES | 150.000,00 | 0,00 | 0,00 | 0,00 | 0,00 | 0,00 | 0,00 | 150.000,00 |
| 5. FONDO DE CONTINGENCIA | 0,00 | 0,00 | 0,00 | 0,00 | 0,00 | 0,00 | 0,00 | 0,00 |
| 6. INVERSIONES REALES | 6.039.784,00 | 0,00 | 0,00 | 0,00 | 0,00 | 0,00 | 3.492,00 | 6.036.292,00 |
| 7. TRANSFERENCIAS DE CAPITAL | 0,00 | 0,00 | 0,00 | 0,00 | 0,00 | 0,00 | 0,00 | 0,00 |
| Total no financiero | 20.467.026,00 | 0,00 | 0,00 | 0,00 | 0,00 | 9.308,00 | 3.492,00 | 20.472.842,00 |
| 8. ACTIVOS FINANCIEROS | 0,00 | 0,00 | 0,00 | 0,00 | 0,00 | 0,00 | 0,00 | 0,00 |
| 9. PASIVOS FINANCIEROS | 0,00 | 0,00 | 0,00 | 0,00 | 0,00 | 0,00 | 0,00 | 0,00 |
| Resultado total | 20.467.026,00 | 0,00 | 0,00 | 0,00 | 0,00 | 9.308,00 | 3.492,00 | 20.472.842,00 |

Euros



INFORME DE EJECUCIÓN DEL PRESUPUESTO DE INGRESOS. EJERCICIO CORRIENTE.

A FECHA: 31/12/2020

Ejercicio 2020

CLASIFICACIÓN ECONÓMICA

RESUMEN POR CAPÍTULO

| | Previsiones iniciales | Modificación de las previsiones | Previsiones definitivas | Derechos Reconocidos Netos | Recaudación Neta | Derechos pendientes de cobro | Euros |
|---|-----------------------|---------------------------------|-------------------------|----------------------------|----------------------|------------------------------|---------------------|
| 1. IMPUESTOS DIRECTOS | 0,00 | 0,00 | 0,00 | 0,00 | 0,00 | 0,00 | 0,00 |
| 2. IMPUESTOS INDIRECTOS | 0,00 | 0,00 | 0,00 | 0,00 | 0,00 | 0,00 | 0,00 |
| 3. TASAS, PRECIOS PÚBLICOS Y OTROS INGRESOS | 766.579,00 | 0,00 | 766.579,00 | 594.689,68 | 467.808,34 | 126.881,34 | 126.881,34 |
| 4. TRANSFERENCIAS CORRIENTES | 9.527.457,00 | 0,00 | 9.527.457,00 | 7.588.398,94 | 6.706.232,64 | 882.166,30 | 882.166,30 |
| 5. INGRESOS PATRIMONIALES | 0,00 | 0,00 | 0,00 | 2.200,00 | 2.200,00 | 0,00 | 0,00 |
| 6. ENAJENACIÓN DE INVERSIONES REALES | 0,00 | 0,00 | 0,00 | 0,00 | 0,00 | 0,00 | 0,00 |
| 7. TRANSFERENCIAS DE CAPITAL | 10.070.704,00 | 5.816,00 | 10.076.520,00 | 5.929.568,46 | 5.345.484,81 | 584.083,65 | 584.083,65 |
| Total no financiero | 20.364.740,00 | 5.816,00 | 20.370.556,00 | 14.146.857,08 | 12.521.725,79 | 1.593.131,29 | 1.593.131,29 |
| 8. ACTIVOS FINANCIEROS | 102.286,00 | 0,00 | 102.286,00 | 96.300,00 | 96.300,00 | 0,00 | 0,00 |
| 9. PASIVOS FINANCIEROS | 20.467.026,00 | 5.816,00 | 20.472.842,00 | 14.211.157,08 | 12.618.025,79 | 1.593.131,29 | 1.593.131,29 |
| Resultado total | | | | | | | |



INFORME DE EJECUCIÓN DEL PRESUPUESTO DE INGRESOS. EJERCICIO CORRIENTE.

A FECHA: 31/12/2020

Ejercicio 2020

CLASIFICACIÓN ECONÓMICA

RESUMEN POR ARTÍCULO

| | Previsiones iniciales | Modificación de las previsiones | Previsiones definitivas | Derechos Reconocidos Netos | Recaudación Neta | Derechos pendientes de cobro | Euros |
|------------------------|-----------------------|---------------------------------|-------------------------|----------------------------|----------------------|------------------------------|-------|
| 38 | 0,00 | 0,00 | 0,00 | 2.038,51 | 2.038,51 | 0,00 | 0,00 |
| 39 | 766.579,00 | 0,00 | 766.579,00 | 592.651,17 | 465.769,83 | 126.881,34 | 0,00 |
| 40 | 0,00 | 0,00 | 0,00 | 12.683,33 | 12.683,33 | 0,00 | 0,00 |
| 41 | 9.447.396,00 | 0,00 | 9.447.396,00 | 7.503.964,20 | 6.621.797,90 | 882.166,30 | 0,00 |
| 45 | 12.700,00 | 0,00 | 12.700,00 | 0,00 | 0,00 | 0,00 | 0,00 |
| 49 | 67.361,00 | 0,00 | 67.361,00 | 71.751,41 | 71.751,41 | 0,00 | 0,00 |
| 55 | 0,00 | 0,00 | 0,00 | 2.200,00 | 2.200,00 | 0,00 | 0,00 |
| 70 | 466.677,00 | 5.816,00 | 472.493,00 | 544.330,74 | 544.330,74 | 0,00 | 0,00 |
| 71 | 8.669.627,00 | 0,00 | 8.669.627,00 | 5.336.507,83 | 4.752.424,18 | 584.083,65 | 0,00 |
| 78 | 934.400,00 | 0,00 | 934.400,00 | 0,00 | 0,00 | 0,00 | 0,00 |
| 79 | 0,00 | 0,00 | 0,00 | 48.729,89 | 48.729,89 | 0,00 | 0,00 |
| 91 | 102.286,00 | 0,00 | 102.286,00 | 96.300,00 | 96.300,00 | 0,00 | 0,00 |
| Resultado total | 20.467.026,00 | 5.816,00 | 20.472.842,00 | 14.211.157,08 | 12.618.025,79 | 1.593.131,29 | |



INFORME DE EJECUCIÓN DEL PRESUPUESTO DE INGRESOS. EJERCICIO CORRIENTE.

A FECHA: 31/12/2020

Ejercicio 2020

CLASIFICACIÓN ECONÓMICA

RESUMEN POR CONCEPTO

| | Previsiones iniciales | Modificación de las provisiones | Previsiones definitivas | Derechos Reconocidos Netos | Recaudación Neta | Derechos pendientes de cobro | Euros |
|------------------------|-----------------------|---------------------------------|-------------------------|----------------------------|----------------------|------------------------------|---------------------|
| 381 | 0,00 | 0,00 | 0,00 | 2.038,51 | 2.038,51 | 0,00 | 0,00 |
| 390 | 0,00 | 0,00 | 0,00 | 237,33 | 237,33 | 0,00 | 0,00 |
| 393 | 0,00 | 0,00 | 0,00 | 60.441,45 | 39.279,04 | 21.162,41 | 21.162,41 |
| 399 | 766.579,00 | 0,00 | 766.579,00 | 531.972,39 | 426.253,46 | 105.718,93 | 105.718,93 |
| 409 | 0,00 | 0,00 | 0,00 | 12.683,33 | 12.683,33 | 0,00 | 0,00 |
| 410 | 9.447.396,00 | 0,00 | 9.447.396,00 | 7.503.964,20 | 6.621.797,90 | 882.166,30 | 882.166,30 |
| 450 | 12.700,00 | 0,00 | 12.700,00 | 0,00 | 0,00 | 0,00 | 0,00 |
| 494 | 67.361,00 | 0,00 | 67.361,00 | 71.751,41 | 71.751,41 | 0,00 | 0,00 |
| 550 | 0,00 | 0,00 | 0,00 | 2.200,00 | 2.200,00 | 0,00 | 0,00 |
| 704 | 34.816,00 | 0,00 | 34.816,00 | 77.663,43 | 77.663,43 | 0,00 | 0,00 |
| 707 | 431.861,00 | 5.816,00 | 437.677,00 | 466.667,31 | 466.667,31 | 0,00 | 0,00 |
| 710 | 8.669.627,00 | 0,00 | 8.669.627,00 | 5.336.507,83 | 4.752.424,18 | 584.083,65 | 584.083,65 |
| 780 | 934.400,00 | 0,00 | 934.400,00 | 0,00 | 0,00 | 0,00 | 0,00 |
| 795 | 0,00 | 0,00 | 0,00 | 48.729,89 | 48.729,89 | 0,00 | 0,00 |
| 911 | 102.286,00 | 0,00 | 102.286,00 | 96.300,00 | 96.300,00 | 0,00 | 0,00 |
| Resultado total | 20.467.026,00 | 5.816,00 | 20.472.842,00 | 14.211.157,08 | 12.618.025,79 | 1.593.131,29 | 1.593.131,29 |



6.-INSTITUTO DE LA MUJER DE EXTREMADURA



INFORME DE EJECUCIÓN DEL PRESUPUESTO DE GASTOS. EJERCICIO CORRIENTE.

Ejercicio 2020

A FECHA: 31/12/2020

RESUMEN POR GRUPOS DE FUNCIÓN

| | | Euros | | | | | |
|---|--------------------------------|----------------------|-----------------------|------------------------|--------------------------------|------------------------------|--|
| | | Crédito definitivo | Autorización de gasto | Compromisos de crédito | Obligaciones reconocidas netas | Pagos de ejercicio corriente | Obligaciones rec. netas pendientes de pago |
| 2 | ACTUACIONES DE CARÁCTER SOCIAL | 10.615.706,20 | 8.452.006,34 | 8.452.006,34 | 8.333.696,09 | 8.331.896,09 | 1.800,00 |
| | Resultado total | 10.615.706,20 | 8.452.006,34 | 8.452.006,34 | 8.333.696,09 | 8.331.896,09 | 1.800,00 |



**CLASIFICACIÓN FUNCIONAL
RESUMEN POR PROGRAMA**

INFORME DE EJECUCIÓN DEL PRESUPUESTO DE GASTOS. EJERCICIO CORRIENTE.

A FECHA: 31/12/2020

Ejercicio 2020

| | | Euros | | | | | |
|------|---|----------------------|-----------------------|------------------------|--------------------------------|------------------------------|--|
| | | Crédito definitivo | Autorización de gasto | Compromisos de crédito | Obligaciones reconocidas netas | Pagos de ejercicio corriente | Obligaciones rec. netas pendientes de pago |
| 253A | IGUALDAD DE GÉNERO Y ESTRATEGIA CONTRA LA VIOLENCIA HACIA LAS MUJERES | 10.615.706,20 | 8.452.006,34 | 8.452.006,34 | 8.333.696,09 | 8.331.896,09 | 1.800,00 |
| | Resultado total | 10.615.706,20 | 8.452.006,34 | 8.452.006,34 | 8.333.696,09 | 8.331.896,09 | 1.800,00 |



CLASIFICACIÓN ECONÓMICA

RESUMEN POR CAPITULO

INFORME DE EJECUCIÓN DEL PRESUPUESTO DE GASTOS. EJERCICIO CORRIENTE.

A FECHA: 31/12/2020

Ejercicio 2020

| | Crédito definitivo | Autorización de gasto | Compromisos de crédito | Obligaciones reconocidas netas | Pagos de ejercicio corriente | Obligaciones rec. netas pendientes de pago |
|--|----------------------|-----------------------|------------------------|--------------------------------|------------------------------|--|
| 1. GASTOS DE PERSONAL | 1.630.812,92 | 1.589.845,43 | 1.589.845,43 | 1.589.845,43 | 1.589.845,43 | 0,00 |
| 2. GASTOS CORRIENTES EN BIENES Y SERVICIOS | 1.575.679,00 | 1.491.952,97 | 1.491.952,97 | 1.388.336,19 | 1.388.336,19 | 0,00 |
| 3. GASTOS FINANCIEROS | 0,00 | 0,00 | 0,00 | 0,00 | 0,00 | 0,00 |
| 4. TRANSFERENCIAS CORRIENTES | 6.329.000,00 | 4.955.877,37 | 4.955.877,37 | 4.944.183,90 | 4.942.383,90 | 1.800,00 |
| 5. FONDO DE CONTINGENCIA | 0,00 | 0,00 | 0,00 | 0,00 | 0,00 | 0,00 |
| 6. INVERSIONES REALES | 1.080.214,28 | 414.330,57 | 414.330,57 | 411.330,57 | 411.330,57 | 0,00 |
| 7. TRANSFERENCIAS DE CAPITAL | 0,00 | 0,00 | 0,00 | 0,00 | 0,00 | 0,00 |
| Total no financiero | 10.615.706,20 | 8.452.006,34 | 8.452.006,34 | 8.333.696,09 | 8.331.896,09 | 1.800,00 |
| 8. ACTIVOS FINANCIEROS | 0,00 | 0,00 | 0,00 | 0,00 | 0,00 | 0,00 |
| 9. PASIVOS FINANCIEROS | 0,00 | 0,00 | 0,00 | 0,00 | 0,00 | 0,00 |
| Resultado total | 10.615.706,20 | 8.452.006,34 | 8.452.006,34 | 8.333.696,09 | 8.331.896,09 | 1.800,00 |

Euros



CLASIFICACIÓN FUNCIONAL

RESUMEN POR GRUPOS DE FUNCIÓN

INFORME DE MODIFICACIONES DE CRÉDITO. EJERCICIO CORRIENTE.

Ejercicio 2020

A FECHA: 31/12/2020

| | | Euros | | | | | | | |
|---|--------------------------------|----------------------|--------------------------|---------------------------|-------------------------|-----------------------------|-------------------------|------------------------------------|----------------------|
| | | Créditos Iniciales | Créditos extraordinarios | Transferencias de crédito | Ampliaciones de crédito | Incorporación de remanentes | Generaciones de crédito | Otras modificaciones y anulaciones | Crédito definitivo |
| 2 | ACTUACIONES DE CARÁCTER SOCIAL | 10.555.911,00 | 0,00 | 0,00 | 0,00 | 0,00 | 59.795,20 | 0,00 | 10.615.706,20 |
| | Resultado total | 10.555.911,00 | 0,00 | 0,00 | 0,00 | 0,00 | 59.795,20 | 0,00 | 10.615.706,20 |



**CLASIFICACIÓN FUNCIONAL
RESUMEN POR PROGRAMA**

INFORME DE MODIFICACIONES DE CRÉDITO. EJERCICIO CORRIENTE.

A FECHA: 31/12/2020

Ejercicio 2020

| | | Euros | | | | | | | |
|------------------------|---|----------------------|--------------------------|---------------------------|-------------------------|-----------------------------|-------------------------|------------------------------------|----------------------|
| | | Créditos Iniciales | Créditos extraordinarios | Transferencias de crédito | Ampliaciones de crédito | Incorporación de remanentes | Generaciones de crédito | Otras modificaciones y anulaciones | Crédito definitivo |
| 253A | IGUALDAD DE GÉNERO Y ESTRATEGIA CONTRA LA VIOLENCIA HACIA LAS MUJERES | 10.555.911,00 | 0,00 | 0,00 | 0,00 | 0,00 | 59.795,20 | 0,00 | 10.615.706,20 |
| Resultado total | | 10.555.911,00 | 0,00 | 0,00 | 0,00 | 0,00 | 59.795,20 | 0,00 | 10.615.706,20 |



CLASIFICACIÓN ECONÓMICA

RESUMEN POR CAPÍTULO

INFORME DE MODIFICACIONES DE CRÉDITO. EJERCICIO CORRIENTE.

Ejercicio 2020

A FECHA: 31/12/2020

| | Créditos Iniciales | Créditos extraordinarios | Transferencias de crédito | Ampliaciones de crédito | Incorporación de remanentes | Generaciones de crédito | Otras modificaciones y anulaciones | Crédito definitivo |
|--|----------------------|--------------------------|---------------------------|-------------------------|-----------------------------|-------------------------|------------------------------------|----------------------|
| 1. GASTOS DE PERSONAL | 1.594.034,00 | 0,00 | 36.778,92 | 0,00 | 0,00 | 0,00 | 0,00 | 1.630.812,92 |
| 2. GASTOS CORRIENTES EN BIENES Y SERVICIOS | 1.575.679,00 | 0,00 | 0,00 | 0,00 | 0,00 | 0,00 | 0,00 | 1.575.679,00 |
| 3. GASTOS FINANCIEROS | 0,00 | 0,00 | 0,00 | 0,00 | 0,00 | 0,00 | 0,00 | 0,00 |
| 4. TRANSFERENCIAS CORRIENTES | 6.233.749,00 | 0,00 | 95.251,00 | 0,00 | 0,00 | 0,00 | 0,00 | 6.329.000,00 |
| 5. FONDO DE CONTINGENCIA | 0,00 | 0,00 | 0,00 | 0,00 | 0,00 | 0,00 | 0,00 | 0,00 |
| 6. INVERSIONES REALES | 1.152.449,00 | 0,00 | -132.029,92 | 0,00 | 0,00 | 59.795,20 | 0,00 | 1.080.214,28 |
| 7. TRANSFERENCIAS DE CAPITAL | 0,00 | 0,00 | 0,00 | 0,00 | 0,00 | 0,00 | 0,00 | 0,00 |
| Total no financiero | 10.555.911,00 | 0,00 | 0,00 | 0,00 | 0,00 | 59.795,20 | 0,00 | 10.615.706,20 |
| 8. ACTIVOS FINANCIEROS | 0,00 | 0,00 | 0,00 | 0,00 | 0,00 | 0,00 | 0,00 | 0,00 |
| 9. PASIVOS FINANCIEROS | 0,00 | 0,00 | 0,00 | 0,00 | 0,00 | 0,00 | 0,00 | 0,00 |
| Resultado total | 10.555.911,00 | 0,00 | 0,00 | 0,00 | 0,00 | 59.795,20 | 0,00 | 10.615.706,20 |

Euros



**CLASIFICACIÓN ECONÓMICA
RESUMEN POR CAPITULO**

INFORME DE EJECUCIÓN DEL PRESUPUESTO DE INGRESOS. EJERCICIO CORRIENTE.

A FECHA: 31/12/2020

Ejercicio 2020

| | Previsiones iniciales | Modificación de las previsiones | Previsiones definitivas | Derechos Reconocidos Netos | Recaudación Neta | Derechos pendientes de cobro |
|---|-----------------------|---------------------------------|-------------------------|----------------------------|---------------------|------------------------------|
| 1. IMPUESTOS DIRECTOS | 0,00 | 0,00 | 0,00 | 0,00 | 0,00 | 0,00 |
| 2. IMPUESTOS INDIRECTOS | 0,00 | 0,00 | 0,00 | 0,00 | 0,00 | 0,00 |
| 3. TASAS, PRECIOS PÚBLICOS Y OTROS INGRESOS | 0,00 | 0,00 | 0,00 | 51.649,25 | 51.649,25 | 0,00 |
| 4. TRANSFERENCIAS CORRIENTES | 9.812.390,00 | 0,00 | 9.812.390,00 | 8.222.440,63 | 8.222.440,63 | 0,00 |
| 5. INGRESOS PATRIMONIALES | 0,00 | 0,00 | 0,00 | 0,00 | 0,00 | 0,00 |
| 6. ENAJENACIÓN DE INVERSIONES REALES | 0,00 | 0,00 | 0,00 | 0,00 | 0,00 | 0,00 |
| 7. TRANSFERENCIAS DE CAPITAL | 743.521,00 | 0,00 | 743.521,00 | 716.139,63 | 716.139,63 | 0,00 |
| Total no financiero | 10.555.911,00 | 0,00 | 10.555.911,00 | 8.990.229,51 | 8.990.229,51 | 0,00 |
| 8. ACTIVOS FINANCIEROS | 0,00 | 59.795,20 | 59.795,20 | 0,00 | 0,00 | 0,00 |
| 9. PASIVOS FINANCIEROS | 0,00 | 0,00 | 0,00 | 0,00 | 0,00 | 0,00 |
| Resultado total | 10.555.911,00 | 59.795,20 | 10.615.706,20 | 8.990.229,51 | 8.990.229,51 | 0,00 |

Euros



CLASIFICACIÓN ECONÓMICA

RESUMEN POR ARTÍCULO

INFORME DE EJECUCIÓN DEL PRESUPUESTO DE INGRESOS. EJERCICIO CORRIENTE.

A FECHA: 31/12/2020

Ejercicio 2020

| | Previsiones iniciales | Modificación de las previsiones | Previsiones definitivas | Derechos Reconocidos Netos | Recaudación Neta | Derechos pendientes de cobro | Euros |
|------------------------|-----------------------|---------------------------------|-------------------------|----------------------------|---------------------|------------------------------|-------------|
| 38 | 0,00 | 0,00 | 0,00 | 51.161,83 | 51.161,83 | 0,00 | 0,00 |
| 39 | 0,00 | 0,00 | 0,00 | 487,42 | 487,42 | 0,00 | 0,00 |
| 41 | 9.812.390,00 | 0,00 | 9.812.390,00 | 8.222.440,63 | 8.222.440,63 | 0,00 | 0,00 |
| 71 | 743.521,00 | 0,00 | 743.521,00 | 716.139,63 | 716.139,63 | 0,00 | 0,00 |
| 87 | 0,00 | 59.795,20 | 59.795,20 | 0,00 | 0,00 | 0,00 | 0,00 |
| Resultado total | 10.555.911,00 | 59.795,20 | 10.615.706,20 | 8.990.229,51 | 8.990.229,51 | 0,00 | 0,00 |



CLASIFICACIÓN ECONÓMICA

RESUMEN POR CONCEPTO

INFORME DE EJECUCIÓN DEL PRESUPUESTO DE INGRESOS. EJERCICIO CORRIENTE.

A FECHA: 31/12/2020

Ejercicio 2020

| | Previsiones iniciales | Modificación de las previsiones | Previsiones definitivas | Derechos Reconocidos Netos | Recaudación Neta | Derechos pendientes de cobro |
|------------------------|-----------------------|---------------------------------|-------------------------|----------------------------|---------------------|------------------------------|
| 380 | 0,00 | 0,00 | 0,00 | 39.536,83 | 39.536,83 | 0,00 |
| 381 | 0,00 | 0,00 | 0,00 | 11.625,00 | 11.625,00 | 0,00 |
| 390 | 0,00 | 0,00 | 0,00 | 487,42 | 487,42 | 0,00 |
| 410 | 9.812.390,00 | 0,00 | 9.812.390,00 | 8.222.440,63 | 8.222.440,63 | 0,00 |
| 710 | 743.521,00 | 0,00 | 743.521,00 | 716.139,63 | 716.139,63 | 0,00 |
| 870 | 0,00 | 59.795,20 | 59.795,20 | 0,00 | 0,00 | 0,00 |
| Resultado total | 10.555.911,00 | 59.795,20 | 10.615.706,20 | 8.990.229,51 | 8.990.229,51 | 0,00 |

Euros



7.-CONSEJO DE LA JUVENTUD DE EXTREMADURA.



INFORME DE EJECUCIÓN DEL PRESUPUESTO DE GASTOS. EJERCICIO CORRIENTE.

Ejercicio 2020

A FECHA: 31/12/2020

CLASIFICACIÓN FUNCIONAL RESUMEN POR GRUPOS DE FUNCIÓN

| | | Euros | | | | | |
|---|--------------------------------|--------------------|-----------------------|------------------------|--------------------------------|------------------------------|--|
| | | Crédito definitivo | Autorización de gasto | Compromisos de crédito | Obligaciones reconocidas netas | Pagos de ejercicio corriente | Obligaciones rec. netas pendientes de pago |
| 2 | ACTUACIONES DE CARÁCTER SOCIAL | 633.796,00 | 573.394,81 | 573.394,81 | 561.854,81 | 541.424,21 | 20.430,60 |
| | Resultado total | 633.796,00 | 573.394,81 | 573.394,81 | 561.854,81 | 541.424,21 | 20.430,60 |



INFORME DE EJECUCIÓN DEL PRESUPUESTO DE GASTOS. EJERCICIO CORRIENTE.

A FECHA: 31/12/2020

Ejercicio 2020

CLASIFICACIÓN FUNCIONAL
RESUMEN POR PROGRAMA

| | | Euros | | | | | |
|------|-------------------------------------|--------------------|-----------------------|------------------------|--------------------------------|------------------------------|--|
| | | Crédito definitivo | Autorización de gasto | Compromisos de crédito | Obligaciones reconocidas netas | Pagos de ejercicio corriente | Obligaciones rec. netas pendientes de pago |
| 253B | PROMOCIÓN Y SERVICIOS A LA JUVENTUD | 633.796,00 | 573.394,81 | 573.394,81 | 561.854,81 | 541.424,21 | 20.430,60 |
| | Resultado total | 633.796,00 | 573.394,81 | 573.394,81 | 561.854,81 | 541.424,21 | 20.430,60 |



INFORME DE EJECUCIÓN DEL PRESUPUESTO DE GASTOS. EJERCICIO CORRIENTE.

Ejercicio 2020

A FECHA: 31/12/2020

CLASIFICACIÓN ECONÓMICA

RESUMEN POR CAPITULO

| | Crédito definitivo | Autorización de gasto | Compromisos de crédito | Obligaciones reconocidas netas | Pagos de ejercicio corriente | Obligaciones rec. netas pendientes de pago | Euros |
|--|--------------------|-----------------------|------------------------|--------------------------------|------------------------------|--|------------------|
| 1. GASTOS DE PERSONAL | 257.269,00 | 255.824,80 | 255.824,80 | 255.824,80 | 255.824,80 | 0,00 | 0,00 |
| 2. GASTOS CORRIENTES EN BIENES Y SERVICIOS | 272.173,00 | 238.378,05 | 238.378,05 | 226.838,05 | 226.838,05 | 0,00 | 0,00 |
| 3. GASTOS FINANCIEROS | 0,00 | 0,00 | 0,00 | 0,00 | 0,00 | 0,00 | 0,00 |
| 4. TRANSFERENCIAS CORRIENTES | 0,00 | 0,00 | 0,00 | 0,00 | 0,00 | 0,00 | 0,00 |
| 5. FONDO DE CONTINGENCIA | 0,00 | 0,00 | 0,00 | 0,00 | 0,00 | 0,00 | 0,00 |
| 6. INVERSIONES REALES | 104.354,00 | 79.191,96 | 79.191,96 | 79.191,96 | 58.761,36 | 20.430,60 | 20.430,60 |
| 7. TRANSFERENCIAS DE CAPITAL | 0,00 | 0,00 | 0,00 | 0,00 | 0,00 | 0,00 | 0,00 |
| Total no financiero | 633.796,00 | 573.394,81 | 573.394,81 | 561.854,81 | 541.424,21 | 20.430,60 | 20.430,60 |
| 8. ACTIVOS FINANCIEROS | 0,00 | 0,00 | 0,00 | 0,00 | 0,00 | 0,00 | 0,00 |
| 9. PASIVOS FINANCIEROS | 0,00 | 0,00 | 0,00 | 0,00 | 0,00 | 0,00 | 0,00 |
| Resultado total | 633.796,00 | 573.394,81 | 573.394,81 | 561.854,81 | 541.424,21 | 20.430,60 | 20.430,60 |



INFORME DE MODIFICACIONES DE CRÉDITO. EJERCICIO CORRIENTE.

Ejercicio 2020

A FECHA: 31/12/2020

CLASIFICACIÓN ECONÓMICA

RESUMEN POR CAPÍTULO

| | Créditos Iniciales | Créditos extraordinarios | Transferencias de crédito | Ampliaciones de crédito | Incorporación de remanentes | Generaciones de crédito | Otras modificaciones y anulaciones | Crédito definitivo |
|--|--------------------|--------------------------|---------------------------|-------------------------|-----------------------------|-------------------------|------------------------------------|--------------------|
| 1. GASTOS DE PERSONAL | 253.136,00 | 0,00 | 4.133,00 | 0,00 | 0,00 | 0,00 | 0,00 | 257.269,00 |
| 2. GASTOS CORRIENTES EN BIENES Y SERVICIOS | 276.306,00 | 0,00 | -4.133,00 | 0,00 | 0,00 | 0,00 | 0,00 | 272.173,00 |
| 3. GASTOS FINANCIEROS | 0,00 | 0,00 | 0,00 | 0,00 | 0,00 | 0,00 | 0,00 | 0,00 |
| 4. TRANSFERENCIAS CORRIENTES | 0,00 | 0,00 | 0,00 | 0,00 | 0,00 | 0,00 | 0,00 | 0,00 |
| 5. FONDO DE CONTINGENCIA | 0,00 | 0,00 | 0,00 | 0,00 | 0,00 | 0,00 | 0,00 | 0,00 |
| 6. INVERSIONES REALES | 104.354,00 | 0,00 | 0,00 | 0,00 | 0,00 | 0,00 | 0,00 | 104.354,00 |
| 7. TRANSFERENCIAS DE CAPITAL | 0,00 | 0,00 | 0,00 | 0,00 | 0,00 | 0,00 | 0,00 | 0,00 |
| Total no financiero | 633.796,00 | 0,00 | 0,00 | 0,00 | 0,00 | 0,00 | 0,00 | 633.796,00 |
| 8. ACTIVOS FINANCIEROS | 0,00 | 0,00 | 0,00 | 0,00 | 0,00 | 0,00 | 0,00 | 0,00 |
| 9. PASIVOS FINANCIEROS | 0,00 | 0,00 | 0,00 | 0,00 | 0,00 | 0,00 | 0,00 | 0,00 |
| Resultado total | 633.796,00 | 0,00 | 0,00 | 0,00 | 0,00 | 0,00 | 0,00 | 633.796,00 |





INFORME DE EJECUCIÓN DEL PRESUPUESTO DE INGRESOS. EJERCICIO CORRIENTE.

CLASIFICACIÓN ECONÓMICA RESUMEN POR CAPITULO

A FECHA: 31/12/2020

Ejercicio 2020

| | Previsiones iniciales | Modificación de las previsiones | Previsiones definitivas | Derechos Reconocidos Netos | Recaudación Neta | Derechos pendientes de cobro | Euros |
|---|-----------------------|---------------------------------|-------------------------|----------------------------|-------------------|------------------------------|-------------|
| 1. IMPUESTOS DIRECTOS | 0,00 | 0,00 | 0,00 | 0,00 | 0,00 | 0,00 | 0,00 |
| 2. IMPUESTOS INDIRECTOS | 0,00 | 0,00 | 0,00 | 0,00 | 0,00 | 0,00 | 0,00 |
| 3. TASAS, PRECIOS PÚBLICOS Y OTROS INGRESOS | 0,00 | 0,00 | 0,00 | 3.302,30 | 3.302,30 | 0,00 | 0,00 |
| 4. TRANSFERENCIAS CORRIENTES | 529.442,00 | 0,00 | 529.442,00 | 397.081,50 | 397.081,50 | 0,00 | 0,00 |
| 5. INGRESOS PATRIMONIALES | 0,00 | 0,00 | 0,00 | 0,00 | 0,00 | 0,00 | 0,00 |
| 6. ENAJENACIÓN DE INVERSIONES REALES | 104.354,00 | 0,00 | 104.354,00 | 81.602,99 | 81.602,99 | 0,00 | 0,00 |
| 7. TRANSFERENCIAS DE CAPITAL | 633.796,00 | 0,00 | 633.796,00 | 481.986,79 | 481.986,79 | 0,00 | 0,00 |
| Total no financiero | 0,00 | 0,00 | 0,00 | 481.986,79 | 481.986,79 | 0,00 | 0,00 |
| 8. ACTIVOS FINANCIEROS | 0,00 | 0,00 | 0,00 | 0,00 | 0,00 | 0,00 | 0,00 |
| 9. PASIVOS FINANCIEROS | 633.796,00 | 0,00 | 633.796,00 | 481.986,79 | 481.986,79 | 0,00 | 0,00 |
| Resultado total | 0,00 | 0,00 | 0,00 | 481.986,79 | 481.986,79 | 0,00 | 0,00 |



INFORME DE EJECUCIÓN DEL PRESUPUESTO DE INGRESOS. EJERCICIO CORRIENTE.

Ejercicio 2020

A FECHA: 31/12/2020

CLASIFICACIÓN ECONÓMICA

RESUMEN POR ARTÍCULO

| | Previsiones iniciales | Modificación de las previsiones | Previsiones definitivas | Derechos Reconocidos Netos | Recaudación Neta | Derechos pendientes de cobro | Euros |
|------------------------|-----------------------|---------------------------------|-------------------------|----------------------------|-------------------|------------------------------|-------------|
| 39 | 0,00 | 0,00 | 0,00 | 3.302,30 | 3.302,30 | 0,00 | 0,00 |
| 41 | 529.442,00 | 0,00 | 529.442,00 | 397.081,50 | 397.081,50 | 0,00 | 0,00 |
| 71 | 104.354,00 | 0,00 | 104.354,00 | 81.602,99 | 81.602,99 | 0,00 | 0,00 |
| Resultado total | 633.796,00 | 0,00 | 633.796,00 | 481.986,79 | 481.986,79 | 0,00 | 0,00 |



INFORME DE EJECUCIÓN DEL PRESUPUESTO DE INGRESOS. EJERCICIO CORRIENTE.

Ejercicio 2020

A FECHA: 31/12/2020

CLASIFICACIÓN ECONÓMICA

RESUMEN POR CONCEPTO

| | Previsiones iniciales | Modificación de las previsiones | Previsiones definitivas | Derechos Reconocidos Netos | Recaudación Neta | Derechos pendientes de cobro | Euros |
|------------------------|-----------------------|---------------------------------|-------------------------|----------------------------|-------------------|------------------------------|-------------|
| 390 | 0,00 | 0,00 | 0,00 | 3.302,30 | 3.302,30 | 0,00 | 0,00 |
| 410 | 529.442,00 | 0,00 | 529.442,00 | 397.081,50 | 397.081,50 | 0,00 | 0,00 |
| 710 | 1.04.354,00 | 0,00 | 1.04.354,00 | 81.602,99 | 81.602,99 | 0,00 | 0,00 |
| Resultado total | 633.796,00 | 0,00 | 633.796,00 | 481.986,79 | 481.986,79 | 0,00 | 0,00 |



8.-UNIVERSIDAD DE EXTREMADURA.



PRESUPUESTO DE GASTOS DE CORRIENTE

EJECUCIÓN DETALLADA (POR GRUPO DE FUNCIÓN)

Fecha contable a 31 de diciembre de 2020

Oficina Contable: 18105 UNIVERSIDAD DE EXTREMADURA

| | Crédito Inicial (1) | Crédito Total (2) | Autorizaciones (3) | Compromisos de Gastos (4) | Obligaciones Reconocidas (5) | Pagos Brutos (6) | Pagos Netos (7) | Realización | |
|---|------------------------|-----------------------|-----------------------|---------------------------------|------------------------------------|------------------------|-----------------------|--------------|--------------|
| | | | | | | | | 4/2 | 5/2 |
| 1 - SERVICIOS DE CARACTER GENERAL | 117.564.519,00 | 121.544.754,70 | 111.723.097,22 | 111.723.097,22 | 111.723.097,22 | 110.441.268,15 | 110.441.268,15 | 91,92 | 90,86 |
| 3 - SEGURIDAD, PROTECCION Y PROMOCION SOCIAL | 2.703.522,00 | 4.041.048,93 | 2.603.004,95 | 2.603.004,95 | 2.603.004,95 | 2.292.518,34 | 2.292.286,79 | 64,41 | 56,73 |
| 4 - PRODUCCION DE BIENES PUBLICOS DE CARACTER SOCIAL | 20.406.608,00 | 22.439.524,79 | 17.891.517,91 | 17.891.517,91 | 17.890.225,19 | 15.193.814,89 | 15.192.704,39 | 79,73 | 67,71 |
| 5 - PRODUCCION DE BIENES PUBLICOS DE CARACTER ECONOMICO | 28.162.744,00 | 66.812.919,49 | 25.581.983,83 | 25.581.983,83 | 25.581.618,11 | 24.854.183,75 | 24.846.636,51 | 38,29 | 37,19 |
| TOTAL | 168.837.393,00 | 214.838.247,91 | 157.799.603,91 | 157.799.603,91 | 157.797.945,47 | 152.781.785,13 | 152.772.895,84 | 73,45 | 71,11 |



PRESUPUESTO DE GASTOS DE CORRIENTE
EJECUCIÓN DETALLADA (POR PROGRAMA)

Fecha contable a 31 de diciembre de 2020

Oficina Contable: 18105 UNIVERSIDAD DE EXTREMADURA

| | Crédito Inicial (1) | Crédito Total (2) | Autorizaciones (3) | Compromisos de Gastos (4) | Obligaciones Reconocidas (5) | Pagos Brutos (6) | Pagos Netos (7) | Realización | | |
|--|------------------------|-----------------------|-----------------------|------------------------------|---------------------------------|-----------------------|-----------------------|--------------|--------------|--------------|
| | | | | | | | | 4/2 | 5/2 | 7/2 |
| 121A - DIRECCIÓN Y SERV. GENERALES DE LA ADMON. GRAL. PERSONAL | 115.218.564,00 | 115.300.837,96 | 110.268.443,80 | 110.268.443,80 | 110.268.443,80 | 108.998.683,44 | 108.998.683,44 | 95,64 | 96,64 | 94,53 |
| 136A - ACCIÓN DE LA UNIVERSIDAD EN EL EXTERIOR. RELACIONES INTER | 2.345.955,00 | 6.243.916,74 | 1.454.653,42 | 1.454.653,42 | 1.454.653,42 | 1.442.584,71 | 1.442.584,71 | 23,30 | 23,30 | 23,10 |
| 313E - ACCIÓN SOCIAL | 876.452,00 | 1.030.739,63 | 925.603,06 | 925.603,06 | 925.603,06 | 912.839,29 | 912.607,74 | 89,80 | 89,80 | 88,54 |
| 322J - TECNOLOGÍAS DE LA INFORMACIÓN Y LAS COMUNICACIONES | 240.100,00 | 384.742,28 | 276.898,95 | 276.898,95 | 276.898,95 | 175.258,62 | 175.258,62 | 71,97 | 71,97 | 45,55 |
| 322L - FORMACIÓN Y CALIDAD | 1.586.970,00 | 2.625.567,02 | 1.400.502,94 | 1.400.502,94 | 1.400.502,94 | 1.204.420,43 | 1.204.420,43 | 53,34 | 53,34 | 45,87 |
| 422D - ENSEÑANZAS UNIVERSITARIAS | 15.581.745,00 | 16.010.742,99 | 14.925.140,85 | 14.925.140,85 | 14.923.848,13 | 12.338.336,24 | 12.337.225,74 | 93,22 | 93,22 | 77,06 |
| 423B - SERVICIOS COMPLEMENTARIOS Y AYUDA A LA ENSEÑANZA | 3.990.869,00 | 4.716.699,53 | 1.453.724,82 | 1.453.724,82 | 1.453.724,82 | 1.370.073,03 | 1.370.073,03 | 30,82 | 30,82 | 29,05 |
| 457P - INFRAESTRUCTURA UNIVERSITARIA | 1.433.994,00 | 1.712.082,27 | 1.512.652,24 | 1.512.652,24 | 1.512.652,24 | 1.485.405,62 | 1.485.405,62 | 88,35 | 88,35 | 86,76 |
| 541A - INVESTIGACIÓN CIENTÍFICA | 28.162.744,00 | 66.812.919,49 | 25.581.983,83 | 25.581.983,83 | 25.581.618,11 | 24.854.183,75 | 24.846.636,51 | 38,29 | 38,29 | 37,19 |
| TOTAL | 168.837.393,00 | 214.838.247,91 | 157.799.603,91 | 157.799.603,91 | 157.797.945,47 | 152.781.785,13 | 152.772.895,84 | 73,45 | 73,45 | 71,11 |



| | Crédito Inicial (1) | Crédito Total (2) | Autorizaciones (3) | Compromisos de Gastos (4) | Obligaciones Reconocidas (5) | Pagos Brutos (6) | Pagos Netos (7) | 4/2 | Realización 5/2 | 7/2 |
|---|------------------------|-----------------------|-----------------------|---------------------------------|------------------------------------|------------------------|-----------------------|---------------|--------------------|---------------|
| 1 GASTOS DE PERSONAL | 115.883.128,00 | 116.107.559,96 | 111.026.819,25 | 111.026.819,25 | 111.026.819,25 | 109.744.295,12 | 109.744.063,57 | 95,62% | 95,62% | 94,52% |
| 2 GASTOS CORRIENTES EN BIENES Y SERVICIOS | 17.324.705,00 | 16.844.481,81 | 15.164.940,80 | 15.164.940,80 | 15.163.648,08 | 12.733.276,35 | 12.732.165,85 | 90,03% | 90,02% | 75,59% |
| 3 GASTOS FINANCIEROS | 17.895,00 | 17.895,15 | 11.009,75 | 11.009,75 | 11.009,75 | 11.009,75 | 11.009,75 | 61,52% | 61,52% | 61,52% |
| 4 TRANSFERENCIAS CORRIENTES | 3.085.757,00 | 5.701.709,53 | 2.078.250,08 | 2.078.250,08 | 2.078.250,08 | 2.075.080,08 | 2.075.080,08 | 36,45% | 36,45% | 36,39% |
| 6 INVERSIONES REALES | 31.893.805,00 | 75.534.495,24 | 28.989.596,90 | 28.989.596,90 | 28.989.596,90 | 27.689.136,70 | 27.681.589,46 | 38,38% | 38,38% | 36,65% |
| 8 ACTIVOS FINANCIEROS | 36.000,00 | 36.000,00 | 6.000,00 | 6.000,00 | 6.000,00 | 6.000,00 | 6.000,00 | 16,67% | 16,67% | 16,67% |
| 9 PASIVOS FINANCIEROS | 596.103,00 | 596.106,23 | 522.987,13 | 522.987,13 | 522.987,13 | 522.987,13 | 522.987,13 | 87,73% | 87,73% | 87,73% |
| TOTAL | 168.837.393,00 | 214.838.247,91 | 157.799.603,91 | 157.799.603,91 | 157.797.945,47 | 152.781.785,13 | 152.772.895,84 | 73,45% | 73,45% | 71,11% |



PRESUPUESTO DE GASTOS DE CORRIENTE

DETALLES DE MODIFICACIONES DE CRÉDITO (POR GRUPO DE FUNCIÓN)

Fecha contable a 31 de diciembre de 2020

Oficina Contable: 18105 UNIVERSIDAD DE EXTREMADURA

| | CRÉDITOS EXTRAORDINARIOS | SUPLEMENTOS DE CRÉDITO | AMPLIACIONES DE CRÉDITO | TRANSFERENCIAS POSITIVAS | TRANSFERENCIAS NEGATIVAS | INCORPORACIONES REMANENTES DE CRÉDITO | CRÉDITOS GENERADOS POR INGRESOS | BAJAS POR ANULACIÓN Y RECTIFICACIÓN | OTRAS MODIFICACIONES | TOTAL MODIFICACIONES |
|---|--------------------------|------------------------|-------------------------|--------------------------|--------------------------|---------------------------------------|---------------------------------|-------------------------------------|----------------------|----------------------|
| 1 - SERVICIOS DE CARACTER GENERAL | 0,00 | 0,00 | 0,00 | 119.083.108,45 | 119.153.090,35 | 2.644.680,99 | 1.405.536,61 | 0,00 | -69.981,90 | 3.980.235,70 |
| 3 - SEGURIDAD, PROTECCIÓN Y PROMOCIÓN SOCIAL | 0,00 | 0,00 | 0,00 | 3.105.635,31 | 2.929.563,61 | 807.124,36 | 354.330,87 | 0,00 | 176.071,70 | 1.337.526,93 |
| 4 - PRODUCCIÓN DE BIENES PÚBLICOS DE CARÁCTER SOCIAL | 0,00 | 0,00 | 0,00 | 21.634.514,39 | 22.316.381,62 | 2.376.963,01 | 338.021,01 | 0,00 | -682.067,23 | 2.032.916,79 |
| 5 - PRODUCCIÓN DE BIENES PÚBLICOS DE CARÁCTER ECONÓMICO | 0,00 | 0,00 | 0,00 | 31.181.568,54 | 30.605.591,11 | 32.680.867,84 | 5.393.330,22 | 0,00 | 575.977,43 | 38.650.175,49 |
| TOTAL | 0,00 | 0,00 | 0,00 | 175.004.826,69 | 175.004.826,69 | 38.509.636,20 | 7.491.218,71 | 0,00 | 0,00 | 46.000.854,91 |



PRESUPUESTO DE GASTOS DE CORRIENTE

DETALLES DE MODIFICACIONES DE CRÉDITO (POR PROGRAMA)

Fecha contable a 31 de diciembre de 2020

Oficina Contable: 18.105 UNIVERSIDAD DE EXTREMADURA

| CÓDIGOS EXTERNOS | SUPLEMENTOS DE CRÉDITO | AMPLIACIONES DE CRÉDITO | TRANSFERENCIAS POSITIVAS | TRANSFERENCIAS NEGATIVAS | INCORPORACIONES REMANENTES DE CRÉDITO | CRÉDITOS GENERADOS POR INGRESOS | BAJAS POR ANULACIÓN Y RECTIFICACIÓN | OTRAS MODIFICACIONES | TOTAL MODIFICACIONES |
|--|------------------------|-------------------------|--------------------------|--------------------------|---------------------------------------|---------------------------------|-------------------------------------|----------------------|----------------------|
| 121A - DIRECCIÓN Y SERV. GENERALES DE LA ADMON. GRAL. PERSONAL | 0,00 | 0,00 | 117.412.877,96 | 117.330.604,00 | 0,00 | 0,00 | 0,00 | 82.273,96 | 82.273,96 |
| 136A - ACCIÓN DE LA UNIVERSIDAD EN EL EXTERIOR. REL. INTERN. | 0,00 | 0,00 | 1.670.230,49 | 1.822.486,35 | 2.644.680,99 | 1.405.536,61 | 0,00 | -152.255,86 | 3.897.961,74 |
| 313E - ACCIÓN SOCIAL | 0,00 | 0,00 | 870.447,32 | 853.447,32 | 137.287,63 | 0,00 | 0,00 | 17.000,00 | 154.287,63 |
| 322J - TECNOLOGÍAS DE LA INFORMACIÓN Y LAS COMUNICACIONES | 0,00 | 0,00 | 707.764,78 | 654.561,92 | 33.128,06 | 58.311,36 | 0,00 | 53.202,86 | 144.642,28 |
| 322L - FORMACIÓN Y CALIDAD | 0,00 | 0,00 | 1.527.423,21 | 1.421.554,37 | 636.708,67 | 296.019,51 | 0,00 | 105.868,84 | 1.038.597,02 |
| 422D - ENSEÑANZAS UNIVERSITARIAS | 0,00 | 0,00 | 17.950.230,69 | 18.300.200,50 | 603.088,23 | 195.879,57 | 0,00 | -369.969,81 | 428.997,99 |
| 423B - SERVICIOS COMPLEMENTARIOS Y AYUDA A LA ENSEÑANZA | 0,00 | 0,00 | 2.195.459,25 | 2.539.440,12 | 1.527.669,96 | 142.141,44 | 0,00 | -343.980,87 | 1.325.830,53 |
| 451P - INFRAESTRUCTURA UNIVERSITARIA | 0,00 | 0,00 | 1.508.824,45 | 1.476.941,00 | 246.204,82 | 0,00 | 0,00 | 31.883,45 | 278.088,27 |
| 541A - INVESTIGACIÓN CIENTÍFICA | 0,00 | 0,00 | 31.181.568,54 | 30.605.591,11 | 32.680.867,84 | 5.393.330,22 | 0,00 | 575.977,43 | 38.650.175,49 |
| TOTAL | 0,00 | 0,00 | 175.004.826,69 | 175.004.826,69 | 38.509.636,20 | 7.491.218,71 | 0,00 | 0,00 | 46.000.854,91 |



PRESUPUESTO DE GASTOS DE CORRIENTE

DETALLES DE MODIFICACIONES DE CRÉDITO (POR CAPÍTULO)

Fecha contable a 31 de diciembre de 2020

Oficina Contable: 18105 UNIVERSIDAD DE EXTREMADURA

| | CRÉDITOS EXTRAORDINARIOS | SUPLEMENTOS DE CRÉDITO | AMPLIACIONES DE CRÉDITO | TRANSFERENCIAS POSITIVAS | TRANSFERENCIAS NEGATIVAS | INCORPORACIONES REMANENTES DE CRÉDITO | CRÉDITOS GENERADOS POR INGRESOS | BALAS POR ANULACION Y RECTIFICACION | OTRAS MODIFICACIONES | TOTAL MODIFICACIONES |
|---|-----------------------------|------------------------------|-------------------------------|-----------------------------|-----------------------------|---|---------------------------------------|---|-------------------------|-------------------------|
| 1 GASTOS DE PERSONAL | 0,00 | 0,00 | 0,00 | 118.107.437,28 | 118.008.163,32 | 125.158,00 | 0,00 | 0,00 | 99.273,96 | 224.431,86 |
| 2 GASTOS CORRIENTES EN BIENES Y SERVICIOS | 0,00 | 0,00 | 0,00 | 19.022.645,73 | 20.933.697,72 | 1.015.578,48 | 415.247,32 | 0,00 | -1.911.048,99 | -480.223,19 |
| 3 GASTOS FINANCIEROS | 0,00 | 0,00 | 0,00 | 8.409,15 | 8.409,00 | 0,00 | 0,00 | 0,00 | 0,15 | 0,15 |
| 4 TRANSFERENCIAS CORRIENTES | 0,00 | 0,00 | 0,00 | 2.354.142,12 | 2.237.920,08 | 1.473.215,48 | 1.026.515,00 | 0,00 | 116.222,04 | 2.615.952,52 |
| 6 INVERSIONES REALES | 0,00 | 0,00 | 0,00 | 35.150.345,01 | 33.454.795,40 | 35.895.684,24 | 6.049.456,39 | 0,00 | 1.695.549,61 | 43.640.690,24 |
| 8 ACTIVOS FINANCIEROS | 0,00 | 0,00 | 0,00 | 0,00 | 0,00 | 0,00 | 0,00 | 0,00 | 0,00 | 0,00 |
| 9 PASIVOS FINANCIEROS | 0,00 | 0,00 | 0,00 | 361.844,40 | 361.841,17 | 0,00 | 0,00 | 0,00 | 3,23 | 3,23 |
| TOTAL | 0,00 | 0,00 | 0,00 | 175.004.825,69 | 175.004.826,69 | 38.509.636,20 | 7.491.218,71 | 0,00 | 0,00 | 46.006.854,91 |



PRESUPUESTO DE INGRESOS DE CORRIENTE

EJECUCIÓN DETALLADA (POR CAPÍTULO)

Fecha contable a 31 de diciembre de 2020

Oficina Contable: 18105 UNIVERSIDAD DE EXTREMADURA

| | Previsiones Iniciales | Modif. Previs. Aumento | Modif. Previs. Disminución | Previsiones Definitivas | Derechos Recon. Netos | Recaudación Neta | Pendiente Cobro |
|--|-----------------------|------------------------|----------------------------|-------------------------|-----------------------|-----------------------|----------------------|
| 3 TASAS, PRECIOS PÚBLICOS Y OTROS INGRESOS | 28.249.821,00 | 464.165,81 | 0,00 | 28.713.986,81 | 26.348.371,99 | 14.460.131,00 | 11.888.240,99 |
| 4 TRANSFERENCIAS CORRIENTES | 104.287.811,00 | 2.464.726,92 | 0,00 | 106.752.537,92 | 108.897.607,69 | 107.869.809,47 | 1.027.798,22 |
| 5 INGRESOS PATRIMONIALES | 330.200,00 | 0,00 | 0,00 | 330.200,00 | 562.729,43 | 423.737,47 | 138.991,96 |
| 7 TRANSFERENCIAS DE CAPITAL | 25.314.032,00 | 3.662.325,98 | 0,00 | 28.976.357,98 | 19.843.331,59 | 10.186.281,26 | 9.657.050,33 |
| 8 ACTIVOS FINANCIEROS | 36.100,00 | 38.509.636,20 | 0,00 | 38.545.736,20 | 6.000,00 | 0,00 | 6.000,00 |
| 9 PASIVOS FINANCIEROS | 10.619.429,00 | 900.000,00 | 0,00 | 11.519.429,00 | 900.000,00 | 900.000,00 | 0,00 |
| TOTAL (Euros) | 168.837.393,00 | 46.000.854,91 | 0,00 | 214.838.247,91 | 156.558.040,70 | 133.839.959,20 | 22.718.081,50 |



9.-CONSORCIO MUSEO VOSTELL MALPARTIDA.



CONSORCIO MUSEO VOSTELL MALPARTIDA

Presupuesto de gastos de corrienteEjecución detallada (GRUPO DE FUNCIÓN)
Fecha: 31 de diciembre de 2020

| GRUPO DE FUNCIÓN | CRÉDITO INICIAL | TOTAL MODIFICACIONES | CRÉDITOS DEFINITIVOS | AUTORIZACIONES | DISPOSICIONES | OBLIGACIONES | PAGOS | OBLIGACIONES PENDIENTES DE PAGO |
|----------------------------------|-----------------|----------------------|----------------------|----------------|---------------|--------------|------------|---------------------------------|
| 2 ACTUACIONES DE CARÁCTER SOCIAL | 857.107,00 | 0,00 | 857.107,00 | 741.728,65 | 741.728,65 | 741.728,65 | 715.245,04 | 26.483,61 |
| | 857.107,00 | 0,00 | 857.107,00 | 741.728,65 | 741.728,65 | 741.728,65 | 715.245,04 | 26.483,61 |



CONSORCIO MUSEO VOSTELL MALPARTIDA

Presupuesto de gastos de corriente

Ejecución detallada (POR PROGRAMA)

Fecha: 31 de diciembre de 2020

| PROGRAMA | CRÉDITO INICIAL | TOTAL MODIFICACIONES | CRÉDITOS DEFINITIVOS | AUTORIZACIONES | DISPOSICIONES | OBLIGACIONES | PAGOS | OBLIGACIONES PENDIENTES DE PAGO |
|--------------------------------|-----------------|----------------------|----------------------|----------------|---------------|--------------|------------|---------------------------------|
| 272C. MUSEOS Y ARTES PLÁSTICAS | 857.107,00 | 0,00 | 857.107,00 | 741.728,65 | 741.728,65 | 741.728,65 | 715.245,04 | 26.483,61 |
| | 857.107,00 | 0,00 | 857.107,00 | 741.728,65 | 741.728,65 | 741.728,65 | 715.245,04 | 26.483,61 |



CONSORCIO MUSEO VOSTELL MALPARTIDA

Presupuesto de gastos de corriente
Ejecución detallada (POR CAPITULO)
Fecha: 31 de diciembre de 2020

| CAPÍTULO | CRÉDITO INICIAL | TOTAL MODIFICACIONES | CRÉDITOS DEFINITIVOS | AUTORIZACIONES | DISPOSICIONES | OBLIGACIONES | PAGOS | OBLIGACIONES PENDIENTES DE PAGO |
|---|-----------------|----------------------|----------------------|----------------|---------------|--------------|------------|---------------------------------|
| 1 GASTOS DEL PERSONAL | 686.920,00 | 0,00 | 686.920,00 | 670.806,10 | 670.806,10 | 670.806,10 | 656.359,32 | 14.446,78 |
| 2 GASTOS CORRIENTES EN BIENES Y SERVICIOS | 166.842,00 | -41.600,00 | 125.242,00 | 69.048,43 | 69.048,43 | 69.048,43 | 57.011,60 | 12.036,83 |
| 3 GASTOS FINANCIEROS | 505,00 | -200,00 | 305,00 | 800,73 | 800,73 | 800,73 | 800,73 | 0,00 |
| 6 INVERSIONES REALES | 2.840,00 | 41.800,00 | 44.640,00 | 1.073,39 | 1.073,39 | 1.073,39 | 1.073,39 | 0,00 |
| | 857.107,00 | 0,00 | 857.107,00 | 741.728,65 | 741.728,65 | 741.728,65 | 715.245,04 | 26.483,61 |



CONSORCIO MUSEO VOSTELL-MALPARTIDA

Presupuesto de gastos corrientes
Detalles de modificaciones de crédito (POR GRUPO DE FUNCIÓN)
Fecha: 31 de diciembre de 2020

| GRUPO DE FUNCIÓN | CRÉDITOS EXTRAORDINARIOS | SUPLEMENTOS DE CRÉDITO | AMPLIACIONES DE CRÉDITO | TRANSFERENCIAS NEGATIVAS | TRANSFERENCIAS POSITIVAS | INCORPORACIONES DE REMANENTES | GENERACIONES DE CRÉDITO | BAJAS POR ANULACIÓN | REDISTRIBUCIONES NEGATIVAS | REDISTRIBUCIONES POSITIVAS | TOTAL MODIFICACIONES |
|----------------------------------|--------------------------|------------------------|-------------------------|--------------------------|--------------------------|-------------------------------|-------------------------|---------------------|----------------------------|----------------------------|----------------------|
| 2 ACTUACIONES DE CARÁCTER SOCIAL | 0,00 | 0,00 | 0,00 | -96.945,00 | 96.945,00 | 0,00 | 0,00 | 0,00 | 0,00 | 0,00 | 0,00 |
| | 0,00 | 0,00 | 0,00 | -96.945,00 | 96.945,00 | 0,00 | 0,00 | 0,00 | 0,00 | 0,00 | 0,00 |



CONSORCIO MUSEO VOSTELL MALPARTIDA

Presupuesto de gastos corrientes
Detalles de modificaciones de crédito (POR PROGRAMA)
Fecha: 31 de diciembre de 2020

| PROGRAMA | CRÉDITOS EXTRAORDINARIOS | SUPLEMENTOS DE CRÉDITO | AMPLIACIONES DE CRÉDITO | TRANSFERENCIAS NEGATIVAS | TRANSFERENCIAS POSITIVAS | INCORPORACIONES DE REMANENTES | GENERACIONES DE CRÉDITO | BAJAS POR ANULACIÓN | REDISTRIBUCIONES NEGATIVAS | REDISTRIBUCIONES POSITIVAS | TOTAL MODIFICACIONES |
|--------------------------------|--------------------------|------------------------|-------------------------|--------------------------|--------------------------|-------------------------------|-------------------------|---------------------|----------------------------|----------------------------|----------------------|
| 272C. MUSEOS Y ARTES PLÁSTICAS | 0,00 | 0,00 | 0,00 | -96.945,00 | 96.945,00 | 0,00 | 0,00 | 0,00 | 0,00 | 0,00 | 0,00 |
| | 0,00 | 0,00 | 0,00 | -96.945,00 | 96.945,00 | 0,00 | 0,00 | 0,00 | 0,00 | 0,00 | 0,00 |



CONSORCIO MUSEO VOSTELL MALPARTIDA

Presupuestos de ingresos de corrientes
Ejecución detallada (POR CAPITULO)
Fecha: 31 de diciembre de 2020

| CAPITULO | PREVISIONES INICIALES | MODIFICACIONES PREVISIONES | PREVISIONES DEFINITIVAS | TOTAL DERECHOS RECONOCIDOS NETOS | RECAUDACIÓN NETA | DERECHOS PENDIENTES DE COBRO |
|---|-----------------------|----------------------------|-------------------------|----------------------------------|------------------|------------------------------|
| 3. Tasas, precios públicos y otros ingresos | 0,00 | 0,00 | 0,00 | 15.577,12 | 15.437,12 | 140,00 |
| 4. Transferencias corrientes | 854.267,00 | 0,00 | 854.267,00 | 798.548,05 | 798.548,05 | 0,00 |
| 5. Ingresos patrimoniales | 0,00 | 0,00 | 0,00 | 5.956,50 | 5.956,50 | 0,00 |
| 7. Transferencias de capital | 2.840,00 | 0,00 | 2.840,00 | 0,00 | 0,00 | 0,00 |
| | 857.107,00 | 0,00 | 857.107,00 | 820.081,67 | 819.941,67 | 140,00 |



**10.-CONSORCIO MUSEO ETNOGRÁFICO
GONZALEZ SANTANA.**



PRESUPUESTO DE GASTOS DE CORRIENTE
Ejecución detallada (POR GRUPO DE FUNCION)
Fecha: 31 de diciembre de 2020. Ejercicio 2020

| GRUPO DE FUNCION | CRÉDITO INICIAL | TOTAL MODIFICACIONES | CRÉDITOS DEFINITIVOS | AUTORIZACIONES | DISPOSICIONES | OBLIGACIONES | PAGOS | OBLIGACIONES PENDIENTES DE PAGO |
|----------------------------------|-------------------|----------------------|----------------------|-------------------|-------------------|-------------------|-------------------|---------------------------------|
| 2 ACTUACIONES DE CARÁCTER SOCIAL | 248.633,00 | 0,00 | 248.633,00 | 224.990,00 | 224.990,00 | 224.990,00 | 223.610,00 | 1.380,00 |
| | 248.633,00 | 0,00 | 248.633,00 | 224.990,00 | 224.990,00 | 224.990,00 | 223.610,00 | 1.380,00 |



PRESUPUESTO DE GASTOS DE CORRIENTE
Ejecución detallada (POR PROGRAMA)
Fecha: 31 de diciembre de 2020. Ejercicio 2020



| PROGRAMA | CRÉDITO INICIAL | TOTAL MODIFICACIONES | CRÉDITOS DEFINITIVOS | AUTORIZACIONES | DISPOSICIONES | OBLIGACIONES | PAGOS | OBLIGACIONES PENDIENTES DE PAGO |
|--------------------------------|-------------------|----------------------|----------------------|-------------------|-------------------|-------------------|-------------------|---------------------------------|
| 272C. MUSEOS Y ARTES PLÁSTICAS | 248.633,00 | 0,00 | 248.633,00 | 224.990,00 | 224.990,00 | 224.990,00 | 223.610,00 | 1.380,00 |
| | 248.633,00 | 0,00 | 248.633,00 | 224.990,00 | 224.990,00 | 224.990,00 | 223.610,00 | 1.380,00 |



PRESUPUESTO DE GASTOS DE CORRIENTE
Ejecución detallada (POR CAPÍTULO)
Fecha: 31 de diciembre de 2020. Ejercicio 2020



| CAPÍTULO | CRÉDITO INICIAL | TOTAL MODIFICACIONES | CRÉDITOS DEFINITIVOS | AUTORIZACIONES | DISPOSICIONES | OBLIGACIONES | PAGOS | OBLIGACIONES PENDIENTES DE PAGO |
|---|-------------------|----------------------|----------------------|-------------------|-------------------|-------------------|-------------------|---------------------------------|
| 1 GASTOS DEL PERSONAL | 199.553,00 | -2.400,00 | 197.153,00 | 185.890,00 | 185.890,00 | 185.890,00 | 184.510,00 | 1.380,00 |
| 2 GASTOS CORRIENTES EN BIENES Y SERVICIOS | 34.924,00 | -1.300,00 | 33.624,00 | 21.620,00 | 21.620,00 | 21.620,00 | 21.620,00 | 0,00 |
| 3 GASTOS FINANCIEROS | 100,00 | 0,00 | 100,00 | 60,00 | 60,00 | 60,00 | 60,00 | 0,00 |
| 4. TRANSFERENCIAS CORRIENTES | 14.056,00 | 0,00 | 14.056,00 | 14.060,00 | 14.060,00 | 14.060,00 | 14.060,00 | 0,00 |
| 6. INVERSIONES REALES | 0,00 | 3.700,00 | 3.700,00 | 3.360,00 | 3.360,00 | 3.360,00 | 3.360,00 | 0,00 |
| | 248.633,00 | 0,00 | 248.633,00 | 224.990,00 | 224.990,00 | 224.990,00 | 223.610,00 | 1.380,00 |



PRESUPUESTO DE GASTOS DE CORRIENTE
Detalles de modificaciones de crédito (POR GRUPO DE FUNCIÓN)
Fecha: 31 de diciembre de 2020. Ejercicio 2020

| GRUPO DE FUNCIÓN | CRÉDITOS EXTRAORDINARIOS | SUPLEMENTOS DE CRÉDITO | AMPLIACIONES DE CRÉDITO | TRANSFERENCIAS NEGATIVAS | TRANSFERENCIAS POSITIVAS | INCORPORACIONES DE REMANENTES | GENERACIONES DE CRÉDITO | BAJAS POR ANULACIÓN | REDISTRIBUCIONES NEGATIVAS | REDISTRIBUCIONES POSITIVAS | TOTAL MODIFICACIONES |
|-----------------------------------|--------------------------|------------------------|-------------------------|--------------------------|--------------------------|-------------------------------|-------------------------|---------------------|----------------------------|----------------------------|----------------------|
| 2. ACTUACIONES DE CARÁCTER SOCIAL | | | | -3.700,00 | 3.700,00 | | | | | | 0,00 |
| | 0,00 | 0,00 | 0,00 | -3.700,00 | 3.700,00 | 0,00 | 0,00 | 0,00 | 0,00 | 0,00 | 0,00 |



PRESUPUESTO DE INGRESOS DE CORRIENTE
Ejecución detallada (POR CAPITULO)
Fecha: 31 de diciembre de 2020. Ejercicio 2020

| CAPITULO | PREVISIONES INICIALES | MODIFICACIONES PREVISIONES | PREVISIONES DEFINITIVAS | TOTAL DERECHOS RECONOCIDOS NETOS | RECAUDACIÓN NETA | DERECHOS PENDIENTES COBRO |
|------------------------------|-----------------------|----------------------------|-------------------------|----------------------------------|-------------------|---------------------------|
| 3. TASAS Y OTROS INGRESOS | 0,00 | 0,00 | 0,00 | 15.850,00 | 15.850,00 | 0,00 |
| 4. TRANSFERENCIAS CORRIENTES | 248.633,00 | 0,00 | 248.633,00 | 241.640,00 | 241.640,00 | 0,00 |
| 5. INGRESOS PATRIMONIALES | 0,00 | 0,00 | 0,00 | 0,00 | 0,00 | 0,00 |
| | 248.633,00 | 0,00 | 248.633,00 | 257.490,00 | 257.490,00 | |



11.-CONSORCIO GRAN TEATRO DE CÁCERES



Presupuesto de gastos de corriente
Ejecución detallada (POR GRUPO DE FUNCIÓN)
Fecha: 31 de diciembre de 2020

| GRUPO DE FUNCIÓN | CRÉDITO INICIAL | TOTAL MODIFICACIONES | CRÉDITOS DEFINITIVOS | AUTORIZACIONES | DISPOSICIONES | OBLIGACIONES | PAGOS | OBLIGACIONES PENDIENTES DE PAGO |
|----------------------------------|-----------------|----------------------|----------------------|----------------|---------------|--------------|------------|---------------------------------|
| 2 ACTUACIONES DE CARÁCTER SOCIAL | 1.187.005,00 | 107.969,54 | 1.294.974,54 | 1.003.793,49 | 1.003.793,49 | 1.003.793,49 | 784.706,53 | 219.086,96 |
| | 1.187.005,00 | 107.969,54 | 1.294.974,54 | 1.003.793,49 | 1.003.793,49 | 1.003.793,49 | 784.706,53 | 219.086,96 |



Presupuesto de gastos de corriente
Ejecución detallada (POR PROGRAMA)
Fecha: 31 de diciembre de 2021

| PROGRAMA | CRÉDITO INICIAL | TOTAL MODIFICACIONES | CRÉDITOS DEFINITIVOS | AUTORIZACIONES | DISPOSICIONES | OBLIGACIONES | PAGOS | OBLIGACIONES PENDIENTES DE PAGO |
|----------------------------|-----------------|----------------------|----------------------|----------------|---------------|--------------|------------|---------------------------------|
| 273B TEATRO, MÚSICA Y CINE | 1.187.005,00 | 107.969,54 | 1.294.974,54 | 1.003.793,49 | 1.003.793,49 | 1.003.793,49 | 784.706,53 | 219.086,96 |
| | 1.187.005,00 | 107.969,54 | 1.294.974,54 | 1.003.793,49 | 1.003.793,49 | 1.003.793,49 | 784.706,53 | 219.086,96 |



Presupuesto de gastos de corriente
Ejecución detallada (POR CAPÍTULO)
Fecha: 31 de diciembre de 2020



| CAPÍTULO | CRÉDITO INICIAL | TOTAL MODIFICACIONES | CRÉDITOS DEFINITIVOS | AUTORIZACIONES | DISPOSICIONES | OBLIGACIONES | PAGOS | OBLIGACIONES PENDIENTES DE PAGO |
|---|-----------------|----------------------|----------------------|----------------|---------------|--------------|------------|---------------------------------|
| 1 GASTOS DEL PERSONAL | 118.719,00 | | 118.719,00 | 112.108,05 | 112.108,05 | 112.108,05 | 110.033,09 | 2.074,96 |
| 2 GASTOS CORRIENTES EN BIENES Y SERVICIOS | 1.039.786,00 | -324.835,79 | 714.950,21 | 632.083,09 | 632.083,09 | 632.083,09 | 506.927,69 | 125.155,40 |
| 3 GASTOS FINANCIEROS | 5.000,00 | | 5.000,00 | 3.036,42 | 3.036,42 | 3.036,42 | 3.036,42 | 0,00 |
| 4 TRANSFERENCIAS CORRIENTES | 18.000,00 | | 18.000,00 | 18.000,00 | 18.000,00 | 18.000,00 | 0,00 | 18.000,00 |
| 6 INVERSIONES REALES | 5.500,00 | 432.805,33 | 438.305,33 | 238.565,93 | 238.565,93 | 238.565,93 | 164.709,33 | 73.856,60 |
| | 1.187.005,00 | 107.969,54 | 1.294.974,54 | 1.003.793,49 | 1.003.793,49 | 1.003.793,49 | 784.706,53 | 219.086,96 |



Presupuesto de gastos de corriente
 Detalles de modificaciones de crédito (POR GRUPO DE FUNCIÓN)
 Fecha: 31 de diciembre de 2020



| GRUPO DE FUNCIÓN | CREDITOS EXTRAORDINARIOS | SUPLEMENTOS DE CREDITO | AMPLIACIONES DE CREDITO | TRANSFERENCIAS NEGATIVAS | TRANSFERENCIAS POSITIVAS | INCORPORACIONES DE REMANENTES | GENERACIONES DE CREDITO | BAJAS POR ANULACION | REDISTRIBUCIONES NEGATIVAS | REDISTRIBUCIONES POSITIVAS | TOTAL MODIFICACIONES |
|----------------------------------|-----------------------------|---------------------------|----------------------------|-----------------------------|-----------------------------|----------------------------------|----------------------------|------------------------|-------------------------------|-------------------------------|-------------------------|
| 2 ACTUACIONES DE CARÁCTER SOCIAL | 0,00 | 0,00 | 0,00 | -465.478,00 | 465.478,00 | 107.969,54 | 0,00 | 0,00 | 0,00 | 0,00 | 107.969,54 |
| | | | | -465.478,00 | 465.478,00 | 107.969,54 | 0,00 | 0,00 | 0,00 | 0,00 | 107.969,54 |



Presupuesto de gastos de corrientes
de crédito (POR PROGR/MA)
Fecha: 31 de diciembre de 2020

| PROGRAMA | CRÉDITOS EXTRAORDINARIOS | SUPLEMENTOS DE CRÉDITO | AMPLIACIONES DE CRÉDITO | TRANSFERENCIAS NEGATIVAS | TRANSFERENCIAS POSITIVAS | INCORPORACIONES DE REMANENTES | GENERACIONES DE CRÉDITO | BAJAS POR ANULACIÓN | REDISTRIBUCIONES NEGATIVAS | REDISTRIBUCIONES POSITIVAS | TOTAL MODIFICACIONES |
|----------------------------|-----------------------------|---------------------------|----------------------------|-----------------------------|-----------------------------|----------------------------------|----------------------------|------------------------|-------------------------------|-------------------------------|-------------------------|
| 273B TEATRO, MÚSICA Y CINE | 0,00 | 0,00 | 0,00 | -465.478,00 | 465.478,00 | 107.969,54 | 0,00 | 0,00 | 0,00 | 0,00 | 107.969,54 |
| | 0,00 | 0,00 | 0,00 | -465.478,00 | 465.478,00 | 107.969,54 | 0,00 | 0,00 | 0,00 | 0,00 | 107.969,54 |



Presupuesto de gastos de corriente
Detalles de modificaciones de crédito. (POR CAPÍTULO)
Fecha: 31 de diciembre de 2020



| CAPÍTULO | CRÉDITOS EXTRAORDINARIOS | SUPLEMENTOS DE CRÉDITO | AMPLIACIONES DE CRÉDITO | TRANSFERENCIAS NEGATIVAS | TRANSFERENCIAS POSITIVAS | INCORPORACIONES DE REMANENTES | GENERACIONES DE CRÉDITO | BAJAS POR ANULACIÓN | REDISTRIBUCIONES NEGATIVAS | REDISTRIBUCIONES POSITIVAS | TOTAL MODIFICACIONES |
|--|--------------------------|------------------------|-------------------------|--------------------------|--------------------------|-------------------------------|-------------------------|---------------------|----------------------------|----------------------------|----------------------|
| 1. GASTOS DEL PERSONAL | | | | -478,00 | 478,00 | | | | | | 0,00 |
| 2. GASTOS CORRIENTES EN BIENES Y SERVICIOS | | | | -465.000,00 | 140.164,21 | | | | | | -324.835,79 |
| 6. INVERSIONES REALES | | | | | 324.835,79 | 107.969,54 | | | | | 432.805,33 |
| | 0,00 | 0,00 | 0,00 | -465.478,00 | 465.478,00 | 107.969,54 | 0,00 | 0,00 | 0,00 | 0,00 | 107.969,54 |



Presupuesto de ingresos de corriente
Ejecución detallada (POR CAPÍTULO)
Fecha: 31 de diciembre de 2020



| CAPÍTULO | PREVISIONES INICIALES | MODIFICACIONES PREVISIONES | PREVISIONES DEFINITIVAS | TOTAL DERECHOS RECONOCIDOS NETOS | RECAUDACIÓN NETA | DERECHOS PENDIENTES DE COBRO |
|------------------------------|-----------------------|----------------------------|-------------------------|----------------------------------|------------------|------------------------------|
| 3. Tasas y otros ingresos | 0,00 | | 0,00 | 40.505,00 | 40.475,00 | 30,00 |
| 4 Transferencias corrientes | 1.181.505,00 | | 1.181.505,00 | 1.083.049,00 | 1.083.049,00 | 0,00 |
| 5. Ingresos patrimoniales | 0,00 | | 0,00 | 17.504,10 | 17.167,04 | 337,06 |
| 7. Transferencias de capital | 5.500,00 | | 5.500,00 | 234.636,00 | 127.500,00 | 107.136,00 |
| 8. Remanente de tesorería | 0,00 | 107.969,54 | 107.969,54 | 0,00 | 0,00 | 0,00 |
| | 1.187.005,00 | 107.969,54 | 1.294.974,54 | 1.375.694,10 | 1.268.191,04 | 107.503,06 |



12.- CONSORCIO DE LAS CIENCIAS DEL VINO.



PRESUPUESTO DE GASTOS DE CORRIENTE
Ejecución detallada (POR GRUPO DE FUNCION)
Fecha: 31 de diciembre de 2020. Ejercicio 2020

| GRUPO DE FUNCION | CRÉDITO INICIAL | TOTAL MODIFICACIONES | CRÉDITOS DEFINITIVOS | AUTORIZACIONES | DISPOSICIONES | OBLIGACIONES | PAGOS | OBLIGACIONES PENDIENTES DE PAGO |
|----------------------------------|-------------------|----------------------|----------------------|-------------------|-------------------|-------------------|-------------------|---------------------------------|
| 2 ACTUACIONES DE CARÁCTER SOCIAL | 220.811,00 | 0,00 | 220.811,00 | 195.190,00 | 195.190,00 | 195.190,00 | 181.870,00 | 13.320,00 |
| | 220.811,00 | 0,00 | 220.811,00 | 195.190,00 | 195.190,00 | 195.190,00 | 181.870,00 | 13.320,00 |



PRESUPUESTO DE GASTOS DE CORRIENTE
Ejecución detallada (POR PROGRAMA)
Fecha: 31 de diciembre de 2020. Ejercicio 2020

| PROGRAMA | CRÉDITO INICIAL | TOTAL MODIFICACIONES | CRÉDITOS DEFINITIVOS | AUTORIZACIONES | DISPOSICIONES | OBLIGACIONES | PAGOS | OBLIGACIONES PENDIENTES DE PAGO |
|--------------------------------|-------------------|----------------------|----------------------|-------------------|-------------------|-------------------|-------------------|---------------------------------|
| 272C. MUSEOS Y ARTES PLÁSTICAS | 220.811,00 | 0,00 | 220.811,00 | 195.190,00 | 195.190,00 | 195.190,00 | 181.870,00 | 13.320,00 |
| | 220.811,00 | 0,00 | 220.811,00 | 195.190,00 | 195.190,00 | 195.190,00 | 181.870,00 | 13.320,00 |



PRESUPUESTO DE GASTOS DE CORRIENTE
Ejecución detallada (POR CAPÍTULO)
Fecha: 31 de diciembre de 2020. Ejercicio 2020

| CAPÍTULO | CRÉDITO INICIAL | TOTAL MODIFICACIONES | CRÉDITOS DEFINITIVOS | AUTORIZACIONES | DISPOSICIONES | OBLIGACIONES | PAGOS | OBLIGACIONES PENDIENTES DE PAGO |
|---|-------------------|----------------------|----------------------|-------------------|-------------------|-------------------|-------------------|---------------------------------|
| 1 GASTOS DEL PERSONAL | 157.486,00 | -2.400,00 | 155.086,00 | 140.380,00 | 140.380,00 | 140.380,00 | 137.800,00 | 2.580,00 |
| 2 GASTOS CORRIENTES EN BIENES Y SERVICIOS | 57.085,00 | 1.750,00 | 58.835,00 | 47.960,00 | 47.960,00 | 47.960,00 | 43.770,00 | 4.190,00 |
| 3 GASTOS FINANCIEROS | 200,00 | 100,00 | 300,00 | 300,00 | 300,00 | 300,00 | 300,00 | 0,00 |
| 4. TRANSFERENCIAS CORRIENTES | 5.340,00 | 0,00 | 5.340,00 | 5.340,00 | 5.340,00 | 5.340,00 | 0,00 | 5.340,00 |
| 6. INVERSIONES REALES | 700,00 | 550,00 | 1.250,00 | 1.210,00 | 1.210,00 | 1.210,00 | 0,00 | 1.210,00 |
| | 220.811,00 | 0,00 | 220.811,00 | 195.190,00 | 195.190,00 | 195.190,00 | 181.870,00 | 13.320,00 |



PRESUPUESTO DE GASTOS DE CORRIENTE
Detalles de modificaciones de crédito (POR PROGRAMA)
Fecha: 31 de diciembre de 2020. Ejercicio 2020

| PROGRAMA | CREDITOS EXTRAORDINARIOS | SUPLEMENTOS DE CREDITO | AMPLIACIONES DE CREDITO | TRANSFERENCIAS NEGATIVAS | TRANSFERENCIAS POSITIVAS | INCORPORACIONES DE REMANENTES | GENERACIONES DE CREDITO | BAJAS POR ANULACION | REDISTRIBUCIONES NEGATIVAS | REDISTRIBUCIONES POSITIVAS | TOTAL MODIFICACIONES |
|--------------------------------|--------------------------|------------------------|-------------------------|--------------------------|--------------------------|-------------------------------|-------------------------|---------------------|----------------------------|----------------------------|----------------------|
| 272C. MUSEOS Y ARTES PLASTICAS | 0,00 | 0,00 | 0,00 | -2.400,00 | 2.400,00 | 0,00 | 0,00 | 0,00 | 0,00 | 0,00 | 0,00 |



PRESUPUESTO DE INGRESOS DE CORRIENTE
Ejecución detallada (POR CAPÍTULO)
Fecha: 31 de diciembre de 2020. Ejercicio 2020

| CAPITULO | PREVISIONES INICIALES | MODIFICACIONES PREVISIONES | PREVISIONES DEFINITIVAS | TOTAL DERECHOS RECONOCIDOS NETOS | RECAUDACIÓN NETA | DCHOS PENDIENTES COBRO |
|------------------------------|-----------------------|----------------------------|-------------------------|----------------------------------|-------------------|------------------------|
| 3. TASAS Y OTROS INGRESOS | 0,00 | 0,00 | 0,00 | 7.020,00 | 7.020,00 | 0,00 |
| 4. TRANSFERENCIAS CORRIENTES | 220.111,00 | 0,00 | 220.111,00 | 182.190,00 | 182.190,00 | 0,00 |
| 5. INGRESOS PATRIMONIALES | 700,00 | 0,00 | 700,00 | 0,00 | 0,00 | 0,00 |
| | 220.811,00 | 0,00 | 220.811,00 | 189.210,00 | 189.210,00 | 0,00 |



**B) CAPACIDAD O NECESIDAD DE FINANCIACIÓN
EN TÉRMINOS DE CONTABILIDAD NACIONAL
EJERCICIO 2020**



CAPACIDAD O NECESIDAD DE FINANCIACIÓN

EXTREMADURA. 2020 (AVANCE)

| | Millones de € |
|--|---------------|
| 1. CAPACIDAD O NECESIDAD DE FINANCIACIÓN DE UNIDADES ADMINISTRATIVAS | -223 |
| 1.1 Saldo presupuestario no financiero | -255 |
| 1.2 Ajustes al saldo presupuestario por aplicación del Sistema Europeo de Cuentas | 32 |
| 2. CAPACIDAD O NECESIDAD DE FINANCIACIÓN DE UNIDADES QUE GESTIONAN SANIDAD Y SERVICIOS SOCIALES | 182 |
| 2.1 Saldo presupuestario no financiero | 45 |
| 2.2 Ajustes al saldo presupuestario por aplicación del Sistema Europeo de Cuentas | 136 |
| 2.3 Capacidad o necesidad de financiación de unidades empresariales que gestionan Sanidad y Servicios Sociales | 1 |
| 3. CAPACIDAD O NECESIDAD DE FINANCIACIÓN DE UNIDADES EMPRESARIALES EXCLUIDAS LAS QUE GESTIONAN SANIDAD Y SERVICIOS SOCIALES | 8 |
| 4. CAPACIDAD O NECESIDAD DE FINANCIACIÓN (1) + (2) + (3) | -33 |
| En porcentaje del PIB regional | -0,18% |

Fuente: IGAE



C) EVOLUCIÓN ENDEUDAMIENTO DURANTE EL EJERCICIO 2020



JUNTA DE EXTREMADURA

**ENDEUDAMIENTO FINANCIERO CON ENTIDADES DE CRÉDITO
EVOLUCIÓN DURANTE EL AÑO 2020**

| CARACTERÍSTICAS DE LA DEUDA | DEUDA VIVA A 1 DE ENERO DE 2020 | AUMENTOS DURANTE EL EJERCICIO | DISMINUCIONES DURANTE EL EJERCICIO | DEUDA VIVA A 31 DE DICIEMBRE DE 2020 |
|--|---------------------------------|-------------------------------|------------------------------------|--------------------------------------|
| LARGO PLAZO | | | | |
| PRÉSTAMOS | 1.188.159.760,53 | 1.077.532.553,81 | 168.426.131,27 | 2.097.266.183,07 |
| EMISIONES DEUDA PÚBLICA | 515.500.000,00 | 0,00 | 46.000.000,00 | 469.500.000,00 |
| TOTAL LARGO PLAZO | 1.703.659.760,53 | 1.077.532.553,81 | 214.426.131,27 | 2.566.766.183,07 |
| CORTO PLAZO | | | | |
| PRÉSTAMOS | 0,00 | 0,00 | 0,00 | 0,00 |
| PÓLIZAS DE CRÉDITO | 66.226.052,00 | 537.706.177,14 | 603.924.306,14 | 7.923,00 |
| TOTAL CORTO PLAZO | 66.226.052,00 | 537.706.177,14 | 603.924.306,14 | 7.923,00 |
| TOTAL ENDEUDAMIENTO FINANCIERO CON ENTIDADES DE CRÉDITO | 1.769.885.812,53 | 1.615.238.730,95 | 818.350.437,41 | 2.566.774.106,07 |

**ENDEUDAMIENTO CON OTRAS ADMINISTRACIONES PÚBLICAS
EVOLUCIÓN DURANTE EL AÑO 2020**

| CARACTERÍSTICAS DE LA DEUDA | DEUDA VIVA A 1 DE ENERO DE 2020 | AUMENTOS DURANTE EL EJERCICIO | DISMINUCIONES DURANTE EL EJERCICIO | DEUDA VIVA A 31 DE DICIEMBRE DE 2020 |
|---|---------------------------------|-------------------------------|------------------------------------|--------------------------------------|
| LARGO PLAZO | | | | |
| PRÉSTAMOS | 3.004.550.436,02 | 755.775.988,48 | 1.380.576.933,36 | 2.379.749.491,14 |
| AGE. Administración General | 48.116.332,91 | 0,00 | 15.431.883,91 | 32.684.449,00 |
| ICO (Plan Pago Proveedores 2012) | 87.348.614,05 | 0,00 | 20.455.446,76 | 66.893.167,29 |
| FLA (Fondo de Liquidez Autonómica) (1) | 2.836.856.822,95 | 753.230.917,38 | 1.344.157.701,61 | 2.245.930.038,72 |
| AGE. Universidad de Extremadura | 32.228.666,11 | 2.545.071,10 | 531.901,08 | 34.241.836,13 |
| TOTAL LARGO PLAZO | 3.004.550.436,02 | 755.775.988,48 | 1.380.576.933,36 | 2.379.749.491,14 |
| TOTAL ENDEUDAMIENTO NO FINANCIERO CON OTRAS AA.PP. | 3.004.550.436,02 | 755.775.988,48 | 1.380.576.933,36 | 2.379.749.491,14 |

(1) El importe de deuda viva a 1 de enero de 2020 debería incrementarse en 60.454,95 € descontados indebidamente del principal y cobrados por Junta de Extremadura en 2020.

**TOTAL ENDEUDAMIENTO
EVOLUCIÓN DURANTE EL AÑO 2020**

| CARACTERÍSTICAS DE LA DEUDA | DEUDA VIVA A 1 DE ENERO DE 2020 | AUMENTOS DURANTE EL EJERCICIO | DISMINUCIONES DURANTE EL EJERCICIO | DEUDA VIVA A 31 DE DICIEMBRE DE 2020 |
|-----------------------------|---------------------------------|-------------------------------|------------------------------------|--------------------------------------|
| TOTAL LARGO PLAZO | 4.708.210.196,55 | 1.833.308.542,29 | 1.595.003.064,63 | 4.946.515.674,21 |
| TOTAL CORTO PLAZO | 66.226.052,00 | 537.706.177,14 | 603.924.306,14 | 7.923,00 |
| TOTAL ENDEUDAMIENTO | 4.774.436.248,55 | 2.371.014.719,43 | 2.198.927.370,77 | 4.946.523.597,21 |



D) INDICADORES PRESUPUESTARIOS EJERCICIO 2020



JUNTA DE EXTREMADURA

INDICADORES PRESUPUESTARIOS. NOTA METODOLÓGICA.

1.- Con la finalidad de que los distintos indicadores presupuestarios ofrezcan información relevante es necesario que los mismos vayan referido al conjunto de las entidades del sector público con presupuesto limitativo, pues calculados individualmente para cada entidad mostrarían una información poco significativa. Por dicho motivo, se ha efectuado una consolidación de las entidades con presupuesto limitativo más importantes, habiéndose excluido de la misma a los Consorcios por su poca relevancia en el cómputo global.

2.- Como muchos de los indicadores van referidos al Producto Interior Bruto y al número de habitantes, es necesario detallar el dato que se ha utilizado, pues es distinto según la fuente de la que se obtenga. La fuente utilizada es la siguiente:

- Producto Interior Bruto (PIB): 18.633 millones de euros. Intervención General de la Administración del Estado, Ministerio de Hacienda, utilizado para el cálculo de la capacidad o necesidad de financiación en términos de contabilidad nacional. A la fecha de publicación de este informe de transparencia, el Instituto Nacional de Estadística aún no había publicado la distribución regional de la nueva serie del PIB nacional. La distribución regional ha sido realizado por la IGAE, aplicando a los nuevos PIBs la estructura porcentual anual de cada región en el PIB de la serie anterior.
- Número de habitantes: 1.063.987. Instituto Nacional de Estadística, cifra del padrón municipal de habitantes a 1 de enero de 2020, publicado mediante el Real Decreto 1147/2020, de 20 de diciembre.

3.- La capacidad o necesidad de financiación en términos de Contabilidad Nacional, que se ofrece en el apartado B, ha sido calculada por la Intervención General de la Administración del Estado, a tenor de lo dispuesto en el apartado 5 del artículo 17 de la Ley Orgánica 2/2012, de 27 de abril, de Estabilidad Presupuestaria y Sostenibilidad Financiera (primer informe de 25 de mayo de 2021).

**JUNTA DE EXTREMADURA****INDICADORES PRESUPUESTARIOS
EJERCICIO 2020**

| | |
|---|---------|
| 1.- Déficit (-) / Superávit (+) público de la C.A. por habitante: | -31 € |
| 2.- Déficit (-) / Superávit (+) público de la C.A. sobre el PIB regional: | -0,18% |
| 3.- Endeudamiento por habitante: Endeudamiento total / N° habitantes: | 4.487 € |
| 3.bis.- Endeudamiento por habitante: Endeudamiento PDE / N° habitantes: | 4.602 € |
| 4.- Endeudamiento relativo: Endeudamiento total / Presupuesto total (créditos definitivos) de la C.A.: | 73,37% |
| 5.- Endeudamiento relativo: Endeudamiento total / PIB de la C.A.: | 25,62% |
| 6.- Carga financiera por habitante: Amortización e intereses (Cap. III + IX) / N° habitantes: | 551 € |
| 7.- Ratio LOFCA: Carga financiera / Ingresos corrientes (Cap. I a V): | 12,34% |
| 8.- Ingresos fiscales por habitante: Capítulos I, II y III de Ingresos / N° habitantes: | 2.004 € |
| 9.- Gasto por habitante: Obligaciones no financieras reconocidas netas / N° habitantes: | 4.890 € |
| 10.- Inversión realizada por habitante: Obligaciones reconocidas netas (Cap. VI + VII) / N° habitantes: | 300 € |

Magnitudes consolidadas

| | |
|--|-----------------|
| Déficit (-) / Superávit (+) público de la CA Extremadura: | -33.000.000 € |
| Endeudamiento total de la CA Extremadura: | 4.774.436.249 € |
| Endeudamiento a efectos PDE (Procedimiento de Déficit Excesivo): | 4.896.000.000 € |
| Carga financiera (amortización e intereses de la deuda): | 586.068.118 € |
| Ingresos corrientes (capítulos I a V): | 4.747.865.077 € |
| Ingresos fiscales (capítulos I a III): | 2.132.241.565 € |
| Obligaciones no financieras reconocidas netas (capítulos I a VII): | 5.203.260.774 € |
| Inversión realizada (capítulos VI a VII): | 318.679.940 € |