

**III****OTRAS RESOLUCIONES****CONSEJERÍA DE HACIENDA Y ADMINISTRACIÓN PÚBLICA**

RESOLUCIÓN de 26 de julio de 2021, de la Intervención General, por la que se publica la información del segundo trimestre de 2021, de las entidades que aplican principios contables públicos. (2021062376)

La Ley 5/2007, de 19 de abril, General de Hacienda Pública de Extremadura establece en su artículo 139 bis, denominado Transparencia en el gasto público, apartado 2.a), que la Intervención General publicará en el Diario Oficial de Extremadura y en la sede electrónica de la Junta de Extremadura, en el mes siguiente al último del trimestre que corresponda, de las entidades que aplican principios contables públicos, la información trimestral siguiente:

- Ejecución del presupuesto de gastos, clasificado orgánicamente por secciones presupuestarias, funcionalmente por grupos de función y económicamente por capítulos.
- Modificaciones del presupuesto de gastos según el tipo de modificación, clasificado orgánicamente por secciones presupuestarias, funcionalmente por grupos de función y económicamente por capítulos.
- Ejecución del presupuesto de ingresos clasificado económicamente por capítulos.

En uso de la facultad que otorga a la Intervención General el artículo 139 bis mencionado,

RESUELVO:

Publicar en el Diario Oficial de Extremadura y en la sede electrónica de la Junta de Extremadura (Vicepresidencia Primera y Consejería de Hacienda y Administración Pública, Intervención General) la información trimestral correspondiente al segundo trimestre de 2021, de las entidades que se detallan en el anexo incluidas en el ámbito subjetivo de aplicación del artículo 139 bis de la Ley 5/2007, de 19 de abril, General de Hacienda Pública de Extremadura.

Mérida, 26 de julio de 2021.

La Interventora General,
ELISA ISABEL CORTÉS PÉREZ



ENTIDADES DEL SECTOR PÚBLICO AUTONÓMICO CON PRESUPUESTO LIMITATIVO

- 1.-JUNTA DE EXTREMADURA.
- 2.-ASAMBLEA DE EXTREMADURA.
- 3.-CONSEJO ECONÓMICO Y SOCIAL DE EXTREMADURA.
- 4.-SERVICIO EXTREMEÑO DE SALUD.
- 5.-CENTRO DE INVESTIGACIONES CIENTÍFICAS Y
TECNOLÓGICAS DE EXTREMADURA
- 6.-INSTITUTO DE LA MUJER DE EXTREMADURA.
- 7.-CONSEJO DE LA JUVENTUD DE EXTREMADURA.
- 8.-UNIVERSIDAD DE EXTREMADURA.
- 9.-CONSORCIO MUSEO VOSTELL MALPARTIDA.
- 10.-CONSORCIO MUSEO ETNOGRÁFICO GONZÁLEZ SANTANA
- 11.-CONSORCIO GRAN TEATRO DE CACERES
- 12.-CONSORCIO DE LAS CIENCIAS DEL VINO



1. - JUNTA DE EXTREMADURA



JUNTA DE EXTREMADURA

INFORME DE EJECUCIÓN DEL PRESUPUESTO DE GASTOS. EJERCICIO CORRIENTE.

CLASIFICACIÓN ORGÁNICA

A FECHA: 30/06/2021

Ejercicio 2021

RESUMEN POR SECCIONES

	Crédito definitivo	Autorización de gasto	Compromisos de crédito	Obligaciones reconocidas netas	Pagos de ejercicio corriente	Obligaciones rec. netas pendientes de pago
02 PRESIDENCIA	68.717.909,48	61.322.654,74	55.115.250,83	32.540.627,66	32.540.627,66	0,00
10 VICEPRESIDENCIA PRIMERA Y CONSEJERÍA DE HACIENDA Y ADMINISTRACIÓN PÚBLICA	89.716.466,05	44.746.374,91	43.753.556,49	29.984.928,93	29.746.102,38	238.826,55
11 VICEPRESIDENCIA SEGUNDA Y CONSEJERÍA DE SANIDAD Y SERVICIOS SOCIALES	2.375.788.109,53	2.231.348.461,29	2.219.488.848,60	1.072.279.267,61	1.034.317.883,38	37.961.384,23
12 CONSEJERÍA DE AGRICULTURA, DESARROLLO RURAL, POBLACIÓN Y TERRITORIO	1.140.188.115,15	1.019.253.888,47	503.580.675,66	295.966.980,30	290.343.663,36	5.623.316,94
13 CONSEJERÍA DE EDUCACIÓN Y EMPLEO	1.423.570.037,66	874.351.637,71	750.254.021,96	592.175.389,62	583.251.784,25	8.923.605,37
14 CONSEJERÍA DE ECONOMÍA, CIENCIA Y AGENDA DIGITAL	425.266.841,20	272.537.097,32	228.091.842,22	143.749.940,33	137.388.595,12	6.361.345,21
15 CONSEJERÍA DE CULTURA, TURISMO Y DEPORTES	92.067.581,74	59.425.931,18	49.037.029,52	29.458.079,44	29.407.050,44	51.029,00
16 CONSEJERÍA DE MOVILIDAD, TRANSPORTE Y VIVIENDA	211.649.515,89	130.188.211,32	89.267.774,67	40.029.574,51	39.264.608,22	764.966,29
17 CONSEJERÍA DE IGUALDAD Y PORTAVOCÍA	74.665.105,08	62.026.777,73	44.780.615,78	22.767.972,94	22.295.312,16	472.660,78
18 CONSEJERÍA PARA LA TRANSICIÓN ECOLÓGICA Y SOSTENIBILIDAD	93.007.116,57	67.875.971,18	35.617.701,76	11.200.295,00	10.589.144,60	611.150,40
20 ENDEUDAMIENTO PÚBLICO	641.743.934,00	505.453.959,46	505.453.959,46	225.649.471,75	225.649.471,75	0,00
21 FONDO DE CONTINGENCIA	0,00	0,00	0,00	0,00	0,00	0,00
Resultado total	6.636.380.732,35	5.328.530.965,51	4.524.441.276,95	2.495.802.528,09	2.434.794.243,32	61.008.284,77



JUNTA DE EXTREMADURA

INFORME DE EJECUCIÓN DEL PRESUPUESTO DE GASTOS. EJERCICIO CORRIENTE.

CLASIFICACIÓN FUNCIONAL

A FECHA: 30/06/2021

Ejercicio 2021

RESUMEN POR PROGRAMA

	Crédito definitivo	Autorización de gasto	Compromisos de crédito	Obligaciones reconocidas netas	Pagos de ejercicio corriente	Obligaciones rec. netas pendientes de pago
111B ACTIVIDAD CONSULTIVA	884.126,93	359.970,67	354.260,62	326.899,99	326.899,99	0,00
112A DIRECCIÓN Y ADMINISTRACIÓN DE PRESIDENCIA	5.897.922,48	2.780.252,84	2.672.357,37	2.102.692,06	2.102.692,06	0,00
113A DIRECCIÓN DE ADMINISTRACIÓN Y HACIENDA PÚBLICAS	9.202.260,93	5.597.495,60	5.435.902,21	4.670.104,21	4.670.104,21	2.356,21
113B PLANIFICACIÓN, PROGRAMACIÓN Y PRESUPUESTACIÓN	8.458.072,77	2.383.908,32	2.363.908,32	1.499.605,59	1.471.848,88	27.756,71
113C ADMINISTRACIÓN TRIBUTARIA	7.074.835,65	3.261.603,44	3.261.531,76	2.748.823,54	2.585.172,16	163.651,38
113D ADMINISTRACIÓN DEL PATRIMONIO	8.413.925,27	1.064.915,41	1.064.853,52	879.744,67	834.682,42	45.062,25
113E CONTROL INTERNO Y CONTABILIDAD PÚBLICA	6.661.451,02	2.962.953,52	2.778.979,29	2.603.527,26	2.603.527,26	0,00
114A DIRECCIÓN Y ORGANIZACIÓN DE LA FUNCIÓN PÚBLICA	6.629.627,65	3.132.535,74	3.132.535,74	2.880.281,21	2.880.281,21	0,00
114B EVALUACIÓN Y CALIDAD DE LOS SERVICIOS	2.306.798,96	996.586,67	996.586,67	977.053,92	977.053,92	0,00
114C FORMACIÓN DEL PERSONAL DE LA ADMINISTRACIÓN PÚBLICA	2.260.585,00	650.573,04	650.573,04	431.831,30	431.831,30	0,00
114D ASESORAMIENTO Y DEFENSA DE INTERESES DE LA ADMINISTRACIÓN	3.077.345,73	1.273.760,83	1.273.760,83	1.264.979,95	1.264.979,95	0,00
115A RELACIONES INSTITUCIONALES E INFORMATIVAS	31.272.727,86	28.990.493,62	28.110.968,53	14.200.601,52	14.200.601,52	0,00
115B RELACIONES CON LA ADMINISTRACIÓN LOCAL	44.903.684,00	41.899.173,34	36.284.561,68	22.203.411,17	22.203.411,17	0,00
116A PROTECCIÓN CIVIL E INTERIOR	8.070.104,46	4.588.760,83	4.181.465,22	1.703.665,76	1.703.665,76	0,00
121A AMORTIZACIÓN Y GASTOS FINANCIEROS DEL ENDEUDAMIENTO PÚBLICO	641.743.934,00	505.453.959,46	505.453.959,46	225.649.471,75	225.649.471,75	0,00
131B FONDO DE CONTINGENCIA	0,00	0,00	0,00	0,00	0,00	0,00
211A DIRECCIÓN Y ADMINISTRACIÓN DE SANIDAD	9.156.928,57	5.001.220,55	4.624.464,31	3.885.957,31	3.829.407,36	56.549,95
211B FORMACIÓN, INSPECCIÓN Y CALIDAD SANITARIAS	5.268.119,00	2.486.071,89	2.485.209,47	2.220.582,41	2.220.582,41	0,00
212A PLANIFICACIÓN Y ORDENACIÓN SANITARIAS	4.160.154,00	3.217.172,52	2.719.247,21	990.054,77	990.054,77	0,00
221A DIRECCIÓN Y ADMINISTRACIÓN DE EDUCACIÓN	18.685.294,37	11.234.916,55	10.909.533,43	8.744.247,76	8.732.478,78	11.768,98
221B FORMACIÓN DEL PROFESORADO DE EDUCACIÓN	7.416.366,84	2.953.721,72	2.872.558,72	2.855.558,72	2.684.941,38	170.617,34
222A EDUCACIÓN INFANTIL Y PRIMARIA	412.978.071,03	232.101.656,29	211.925.227,11	199.455.650,49	196.676.248,03	2.779.402,46
222B EDUCACIÓN SECUNDARIA Y FORMACIÓN PROFESIONAL	470.257.228,92	250.816.081,98	236.939.699,95	229.897.948,02	226.450.229,06	3.447.718,96
222C EDUCACIÓN ESPECIAL, ENSEÑANZAS ARTÍSTICAS E IDIOMAS	70.088.201,76	37.668.575,35	34.784.736,39	33.019.989,11	32.579.362,59	440.626,52
222D ENSEÑANZAS UNIVERSITARIAS	116.928.835,00	110.150.183,77	105.554.021,01	61.606.343,24	61.588.356,40	17.986,84
222E EDUCACIÓN PERMANENTE Y A DISTANCIA NO UNIVERSITARIA	22.258.150,82	11.009.781,25	10.934.781,25	9.104.832,85	8.905.494,49	199.338,36
222F ENSEÑANZA AGRARIA	7.460.146,73	3.535.648,56	3.181.073,29	2.528.165,61	2.512.239,57	15.926,04
222G ACTIVIDADES COMPLEMENTARIAS Y AYUDAS A LA ENSEÑANZA	79.876.806,12	49.074.772,82	44.877.890,33	23.260.312,01	22.647.312,01	612.865,45
231A DIRECCIÓN Y ADMINISTRACIÓN DE DEPENDENCIA	4.598.180,14	2.488.238,63	2.415.162,54	1.588.470,72	1.588.470,72	0,00
232A ATENCIÓN A LA DEPENDENCIA	357.572.775,27	269.880.497,87	261.529.722,41	161.055.226,67	145.411.717,57	15.643.509,10
241A DIRECCIÓN Y ADMINISTRACIÓN DE EMPLEO	18.434.390,66	10.967.417,17	9.890.445,39	5.349.633,84	5.248.400,06	101.233,78
242A FOMENTO Y CALIDAD EN EL EMPLEO	226.237.603,78	192.535.907,20	125.826.656,83	53.865.806,78	52.914.112,92	951.693,86
242B FORMACIÓN PARA EL EMPLEO	92.790.974,36	73.621.517,11	59.037.572,50	24.683.966,78	24.520.669,47	163.297,31
252A ATENCIÓN A LA INFANCIA Y A LAS FAMILIAS	45.422.095,00	26.950.273,06	24.813.589,78	16.552.374,35	16.300.559,62	251.814,73
252B INCLUSIÓN SOCIAL	83.464.333,86	58.523.358,81	58.523.358,97	40.443.588,97	38.454.292,78	1.989.296,19
252C COOPERACIÓN AL DESARROLLO Y ACCIÓN EXTERIOR	15.534.149,00	13.487.598,31	5.683.294,39	2.809.790,83	2.769.890,83	39.900,00
253A IGUALDAD DE GÉNERO Y ESTRATEGIA CONTRA LA VIOLENCIA HACIA LAS MUJERES	12.055.205,30	8.886.809,73	313.746,43	84.247,92	84.247,92	0,00
253B PROMOCIÓN Y SERVICIOS A LA JUVENTUD	6.641.283,00	2.797.676,34	2.145.710,65	1.639.948,41	1.582.187,63	57.760,78
253C ACCIONES EN MATERIA DE EMIGRACIÓN	842.370,00	600.702,01	156.568,31	108.642,55	108.642,55	0,00
253D DIRECCIÓN Y ADMINISTRACIÓN DE IGUALDAD	1.462.853,92	694.284,20	666.217,17	603.045,08	603.045,08	0,00



JUNTA DE EXTREMADURA

INFORME DE EJECUCIÓN DEL PRESUPUESTO DE GASTOS. EJERCICIO CORRIENTE.

CLASIFICACIÓN FUNCIONAL

A FECHA: 30/06/2021

Ejercicio 2021

RESUMEN POR PROGRAMA

	Crédito definitivo	Autorización de gasto	Compromisos de crédito	Obligaciones reconocidas netas	Pagos de ejercicio corriente	Obligaciones rec. netas pendientes de pago
261A	70.448.662,74	48.048.647,82	34.466.602,19	9.034.370,19	8.699.602,43	334.767,76
262A	16.812.945,95	9.217.781,90	8.299.724,10	2.143.738,86	2.028.432,54	115.306,32
271A	5.328.063,25	3.008.123,30	2.851.551,93	2.185.068,45	2.180.921,87	4.146,58
272A	10.388.143,25	6.138.773,30	4.780.157,69	2.841.986,46	2.841.931,10	55,36
272B	5.336.943,00	3.040.872,94	2.989.775,88	2.159.309,27	2.158.825,27	484,00
272C	6.882.579,10	4.241.818,40	4.114.354,41	2.774.487,75	2.770.691,92	3.795,83
273A	7.330.211,03	4.897.200,90	3.958.834,42	2.379.445,47	2.379.445,47	0,00
273B	7.437.772,00	5.921.470,85	5.653.976,88	2.746.490,91	2.743.586,91	2.904,00
274A	20.945.458,11	15.984.498,96	13.639.866,72	9.349.895,28	9.339.655,05	10.240,23
311A	29.841.457,96	18.470.410,36	18.114.629,11	11.880.806,24	11.364.520,79	516.285,45
312A	37.888.152,51	24.420.972,48	20.968.821,88	13.037.474,92	12.907.610,74	129.864,18
312B	37.934.580,75	24.187.002,53	15.474.496,65	11.412.495,80	11.345.677,03	66.818,77
313A	621.576.279,01	615.998.028,84	157.702.083,79	145.876.988,48	145.238.195,79	638.792,69
314A	30.283.911,32	27.489.662,89	27.320.074,43	8.387.817,01	7.722.665,53	665.151,48
321A	6.004.757,20	3.637.299,94	3.415.003,84	2.192.013,84	2.160.467,02	31.546,82
322A	6.211.652,42	3.501.642,08	3.295.110,35	1.654.833,46	1.654.833,46	0,00
323A	208.684.072,00	84.903.946,56	61.281.999,14	56.160.972,92	50.545.148,42	5.615.824,50
323C	27.643.447,64	24.161.087,57	23.547.761,07	4.387.552,20	4.003.698,15	383.854,05
324A	5.031.436,39	3.307.680,84	3.176.780,79	1.972.891,75	1.971.798,21	1.093,54
325A	7.386.455,00	2.934.657,66	2.800.396,76	2.223.891,87	2.178.849,52	45.042,35
331A	5.340.920,00	2.565.792,58	2.325.781,08	1.891.466,61	1.763.850,28	127.616,33
331B	46.784.690,00	39.648.048,79	29.162.388,01	9.423.045,88	8.995.378,19	427.667,69
331C	1.124.807,00	491.513,17	451.510,57	434.964,69	434.964,69	0,00
332A	44.767.261,14	31.516.260,40	26.036.386,85	13.292.976,95	13.125.510,28	167.466,67
333A	19.966.324,56	14.879.582,60	3.948.317,87	1.819.010,03	1.793.209,50	25.800,53
341A	20.215.378,00	9.057.202,82	8.058.197,93	4.160.243,95	4.059.391,26	100.852,69
342A	26.431.175,00	14.211.775,53	9.067.114,59	3.842.281,35	3.812.878,35	29.403,00
353A	223.066.603,73	207.902.186,22	177.010.034,08	67.545.452,06	65.990.946,13	1.554.505,93
353B	78.590.548,00	49.706.344,65	25.713.394,98	16.442.693,51	16.084.445,43	358.248,08
353C	47.258.721,21	22.468.116,97	19.732.194,61	10.095.826,86	10.051.094,23	44.732,63
353D	9.398.933,94	5.148.099,01	5.090.959,01	3.997.225,98	3.970.008,16	27.271,82
354A	37.992.827,81	23.834.157,31	16.811.846,96	5.198.629,43	4.377.542,61	821.086,82
354B	43.546.544,00	23.355.549,41	22.291.489,45	14.246.539,96	14.165.229,61	81.310,35
354C	44.548.764,02	31.301.534,37	22.025.873,88	8.865.327,73	8.003.093,46	862.234,27
354D	35.385.301,44	30.077.394,47	15.212.252,64	3.883.345,20	3.653.525,57	229.819,63
354E	3.624.271,34	1.950.226,00	1.722.000,45	1.105.331,38	1.105.236,88	94,50
800X	1.902.542.767,37	1.901.081.939,87	1.901.081.939,87	864.256.334,63	843.862.215,91	20.394.120,72
Resultado total	6.636.380.732,35	5.328.530.965,31	4.524.441.276,95	2.495.802.528,09	2.434.794.243,32	61.008.284,77

Euros



JUNTA DE EXTREMADURA

INFORME DE EJECUCIÓN DEL PRESUPUESTO DE GASTOS. EJERCICIO CORRIENTE.

CLASIFICACIÓN ECONÓMICA

A FECHA: 30/06/2021

Ejercicio 2021

RESUMEN POR CAPÍTULO

	Crédito definitivo	Autorización de gasto	Compromisos de crédito	Obligaciones reconocidas netas	Pagos de ejercicio corriente	Obligaciones rec. netas pendientes de pago	Euros
1. GASTOS DE PERSONAL	1.295.045.846,74	616.846.360,45	616.846.360,45	616.576.942,67	610.004.854,66	6.572.088,01	
2. GASTOS CORRIENTES EN BIENES Y SERVICIOS	281.686.842,03	210.589.473,60	203.208.653,89	88.805.617,81	85.284.913,17	3.520.704,64	
3. GASTOS FINANCIEROS	56.740.523,45	51.190.748,37	51.190.748,37	33.347.672,74	33.347.672,74	0,00	
4. TRANSFERENCIAS CORRIENTES	3.612.509.810,53	3.364.392.260,87	2.757.147.548,30	1.409.448.089,58	1.372.570.444,30	36.877.645,28	
5. FONDO DE CONTINGENCIA	0,00	0,00	0,00	0,00	0,00	0,00	
6. INVERSIONES REALES	361.386.138,34	258.522.206,36	160.130.237,68	50.205.236,42	46.727.627,34	3.477.609,08	
7. TRANSFERENCIAS DE CAPITAL	442.090.669,77	372.726.704,57	281.654.517,17	105.117.169,86	94.556.932,10	10.560.237,76	
Total no financiero	6.049.459.830,86	4.874.267.754,22	4.070.178.065,86	2.303.500.729,08	2.242.492.444,31	61.008.284,77	
8. ACTIVOS FINANCIEROS	1.541.005,49	0,00	0,00	0,00	0,00	0,00	
9. PASIVOS FINANCIEROS	585.379.896,00	454.263.211,09	454.263.211,09	192.301.799,01	192.301.799,01	0,00	
Resultado total	6.636.380.732,35	5.328.530.965,31	4.524.441.276,95	2.495.802.528,09	2.434.794.243,32	61.008.284,77	



JUNTA DE EXTREMADURA

INFORME DE MODIFICACIONES DE CRÉDITO. EJERCICIO CORRIENTE.

CLASIFICACIÓN ORGÁNICA RESUMEN POR SECCIONES

A FECHA: 30/06/2021

Ejercicio 2021

		Euros									
		Créditos iniciales	Créditos extraordinarios	Transferencias de crédito	Ampliaciones de crédito	Incorporación de remanentes	Generaciones de crédito	Otras modificaciones y anulaciones	Crédito definitivo		
02	PRESIDENCIA	68.871.572,00	0,00	-153.662,52	0,00	0,00	0,00	0,00	68.717.909,48		
10	VICEPRESIDENCIA PRIMERA Y CONSEJERÍA DE HACIENDA Y ADMINISTRACIÓN PÚBLICA	86.737.737,00	0,00	1.454.223,56	0,00	0,00	1.524.505,49	0,00	89.716.466,05		
11	VICEPRESIDENCIA SEGUNDA Y CONSEJERÍA DE SANIDAD Y SERVICIOS SOCIALES	2.373.264.450,00	0,00	1.698.931,00	0,00	37.922,93	786.805,60	0,00	2.375.788.109,53		
12	CONSEJERÍA DE AGRICULTURA, DESARROLLO RURAL, POBLACIÓN Y TERRITORIO	1.134.148.296,00	443.799,26	1.714.677,82	1.142.637,03	980.758,13	1.833.356,12	75.409,21	1.140.188.115,15		
13	CONSEJERÍA DE EDUCACIÓN Y EMPLEO	1.403.723.570,00	0,00	1.443.091,02	3.513.644,00	11.089.557,89	7.313.818,75	3.513.644,00	1.423.570.037,66		
14	CONSEJERÍA DE ECONOMÍA, CIENCIA Y AGENDA DIGITAL	258.882.163,00	40.000.000,00	-81.451,80	0,00	0,00	126.466.130,00	0,00	425.266.841,20		
15	CONSEJERÍA DE CULTURA, TURISMO Y DEPORTES	92.052.036,00	0,00	-131.539,17	0,00	160.759,31	9.764,11	23.438,51	92.067.581,74		
16	CONSEJERÍA DE MOVILIDAD, TRANSPORTE Y VIVIENDA	192.023.716,00	3.413.563,71	-105.637,79	0,00	16.322.016,27	201.500,00	211.642,30	211.649.515,89		
17	CONSEJERÍA DE IGUALDAD Y PORTAVOCÍA	64.966.613,00	0,00	-74.571,22	0,00	0,00	9.773.063,30	0,00	74.665.105,08		
18	CONSEJERÍA PARA LA TRANSICIÓN ECOLÓGICA Y SOSTENIBILIDAD	92.500.166,00	0,00	-47.971,90	0,00	487.507,49	103.208,38	35.843,40	93.007.116,57		
20	ENDEUDAMIENTO PÚBLICO	647.460.073,00	0,00	-5.716.139,00	0,00	0,00	0,00	0,00	641.743.934,00		
21	FONDO DE CONTINGENCIA	5.000.000,00	0,00	0,00	0,00	0,00	0,00	5.000.000,00	0,00		
	Resultado total	6.419.636.392,00	43.857.362,97	0,00	4.656.281,03	29.078.522,02	148.012.151,75	8.859.977,42	6.636.380.732,35		



JUNTA DE EXTREMADURA

INFORME DE MODIFICACIONES DE CRÉDITO. EJERCICIO CORRIENTE.

Ejercicio 2021

A FECHA: 30/06/2021

CLASIFICACIÓN FUNCIONAL
RESUMEN POR GRUPOS DE FUNCIÓN

	Créditos iniciales	Créditos extraordinarios	Transferencias de crédito	Ampliaciones de crédito	Incorporación de remanentes	Generaciones de crédito	Otras modificaciones y anulaciones	Euros
								Crédito definitivo
1	795.130.411,00	0,00	-4.797.513,78	0,00	0,00	1.524.505,49	5.000.000,00	786.857.402,71
2	2.193.451.052,00	0,00	1.577.806,88	3.513.644,00	27.843.542,00	17.939.379,02	3.824.134,02	2.240.501.289,88
3	1.530.094.839,00	43.857.362,97	1.781.770,76	1.142.637,03	1.234.980,02	128.403.526,01	35.843,40	1.706.479.272,39
8	1.900.960.090,00	0,00	1.437.936,14	0,00	0,00	144.741,23	0,00	1.902.542.767,37
Resultado total	6.419.636.392,00	43.857.362,97	0,00	4.656.281,03	29.078.522,02	148.012.151,75	8.859.977,42	6.636.380.732,35



INFORME DE MODIFICACIONES DE CRÉDITO. EJERCICIO CORRIENTE.

Ejercicio 2021

A FECHA: 30/06/2021

CLASIFICACIÓN FUNCIONAL

RESUMEN POR PROGRAMA

	Créditos Iniciales	Créditos extraordinarios	Transferencias de crédito	Ampliaciones de crédito	Incorporación de remanentes	Generaciones de crédito	Otras modificaciones y anulaciones	Crédito definitivo
111B ACTIVIDAD CONSULTIVA	915.095,00	0,00	-30.968,07	0,00	0,00	0,00	0,00	884.126,93
112A DIRECCIÓN Y ADMINISTRACIÓN DE PRESIDENCIA	6.080.447,00	0,00	-182.524,52	0,00	0,00	0,00	0,00	5.897.922,48
113A DIRECCIÓN DE ADMINISTRACIÓN Y HACIENDA PÚBLICAS	9.390.765,00	0,00	-188.504,07	0,00	0,00	0,00	0,00	9.202.260,93
113B PLANIFICACIÓN, PROGRAMACIÓN Y PRESUPUESTACIÓN	8.510.751,00	0,00	-52.678,23	0,00	0,00	0,00	0,00	8.458.072,77
113C ADMINISTRACIÓN TRIBUTARIA	7.281.010,00	0,00	-206.174,35	0,00	0,00	0,00	0,00	7.074.835,65
113D ADMINISTRACIÓN DEL PATRIMONIO	5.283.680,00	0,00	1.605.739,78	0,00	0,00	1.524.505,49	0,00	8.413.925,27
113E CONTROL INTERNO Y CONTABILIDAD PÚBLICA	6.682.072,00	0,00	-20.620,98	0,00	0,00	0,00	0,00	6.661.451,02
114A DIRECCIÓN Y ORGANIZACIÓN DE LA FUNCIÓN PÚBLICA	6.435.802,00	0,00	193.825,65	0,00	0,00	0,00	0,00	6.629.627,65
114B EVALUACIÓN Y CALIDAD DE LOS SERVICIOS	2.208.858,00	0,00	97.940,96	0,00	0,00	0,00	0,00	2.306.798,96
114C FORMACIÓN DEL PERSONAL DE LA ADMINISTRACIÓN PÚBLICA	2.249.485,00	0,00	11.100,00	0,00	0,00	0,00	0,00	2.260.585,00
114D ASESORAMIENTO Y DEFENSA DE INTERESES DE LA ADMINISTRACIÓN	3.059.253,00	0,00	38.092,73	0,00	0,00	0,00	0,00	3.077.345,73
115A RELACIONES INSTITUCIONALES E INFORMATIVAS	31.299.051,00	0,00	-26.323,14	0,00	0,00	0,00	0,00	31.272.727,86
115B RELACIONES CON LA ADMINISTRACIÓN LOCAL	44.903.684,00	0,00	0,00	0,00	0,00	0,00	0,00	44.903.684,00
116A PROTECCIÓN CIVIL E INTERIOR	8.370.385,00	0,00	-300.280,54	0,00	0,00	0,00	0,00	8.070.104,46
121A AMORTIZACIÓN Y GASTOS FINANCIEROS DEL ENDEUDAMIENTO PÚBLICO	647.460.073,00	0,00	-5.716.139,00	0,00	0,00	0,00	0,00	641.743.934,00
131B FONDO DE CONTINGENCIA	5.000.000,00	0,00	0,00	0,00	0,00	0,00	5.000.000,00	0,00
211A DIRECCIÓN Y ADMINISTRACIÓN DE SANIDAD	8.863.214,00	0,00	293.714,57	0,00	0,00	0,00	0,00	9.156.928,57
211B FORMACIÓN, INSPECCIÓN Y CALIDAD SANITARIAS	5.276.119,00	0,00	-8.000,00	0,00	0,00	0,00	0,00	5.268.119,00
212A PLANIFICACIÓN Y ORDENACIÓN SANITARIAS	4.160.154,00	0,00	0,00	0,00	0,00	0,00	0,00	4.160.154,00
221A DIRECCIÓN Y ADMINISTRACIÓN DE EDUCACIÓN	18.819.198,00	0,00	-188.903,63	0,00	55.000,00	0,00	0,00	18.685.294,37
221B FORMACIÓN DEL PROFESORADO DE EDUCACIÓN	7.294.726,00	0,00	-36.585,66	0,00	102.224,35	56.002,15	0,00	7.416.366,84
222A EDUCACIÓN INFANTIL Y PRIMARIA	407.490.117,00	0,00	1.863.674,19	0,00	2.801.107,84	823.172,00	0,00	412.978.071,03
222B EDUCACIÓN SECUNDARIA Y FORMACIÓN PROFESIONAL	464.994.398,00	0,00	-7.495.655,23	0,00	8.024.404,52	4.734.081,63	0,00	470.257.228,92
222C EDUCACIÓN ESPECIAL, ENSEÑANZAS ARTÍSTICAS E IDIOMAS	70.020.174,00	0,00	-1.055,30	0,00	69.083,06	0,00	0,00	70.088.201,76
222D ENSEÑANZAS UNIVERSITARIAS	116.928.835,00	0,00	0,00	0,00	0,00	0,00	0,00	116.928.835,00
222E EDUCACIÓN PERMANENTE Y A DISTANCIA NO UNIVERSITARIA	22.365.973,00	0,00	-107.822,18	0,00	0,00	0,00	0,00	22.258.150,82
222F ENSEÑANZA AGRARIA	7.496.746,00	0,00	-36.599,27	0,00	0,00	0,00	0,00	7.460.146,73
222G ACTIVIDADES COMPLEMENTARIAS Y AYUDAS A LA ENSEÑANZA	72.421.425,00	0,00	7.401.803,00	0,00	37.738,12	15.840,00	0,00	79.876.806,12
231A DIRECCIÓN Y ADMINISTRACIÓN DE DEPENDENCIA	4.663.599,00	0,00	-65.418,86	0,00	0,00	0,00	0,00	4.598.180,14
232A ATENCIÓN A LA DEPENDENCIA	356.009.140,00	0,00	1.563.633,27	0,00	0,00	0,00	0,00	357.572.773,27
241A DIRECCIÓN Y ADMINISTRACIÓN DE EMPLEO	18.425.998,00	0,00	8.392,66	0,00	0,00	0,00	0,00	18.434.390,66
242A FOMENTO Y CALIDAD EN EL EMPLEO	229.664.835,00	0,00	-3.427.231,22	3.513.644,00	0,00	0,00	3.513.644,00	226.237.603,78
242B FORMACIÓN PARA EL EMPLEO	87.679.777,00	0,00	3.426.474,39	0,00	0,00	1.684.722,97	0,00	92.790.974,36
252A ATENCIÓN A LA INFANCIA Y A LAS FAMILIAS	45.432.093,00	0,00	-10.000,00	0,00	0,00	0,00	0,00	45.422.093,00
252B INCLUSIÓN SOCIAL	82.823.101,00	0,00	0,00	0,00	0,00	641.232,86	0,00	83.464.333,86
252C COOPERACIÓN AL DESARROLLO Y ACCIÓN EXTERIOR	15.505.287,00	0,00	28.862,00	0,00	0,00	0,00	0,00	15.534.149,00
253A IGUALDAD DE GÉNERO Y ESTRATEGIA CONTRA LA VIOLENCIA HACIA LAS MUJERES	4.782.140,00	0,00	-1.500.000,00	0,00	0,00	8.773.063,30	0,00	12.055.203,30
253B PROMOCIÓN Y SERVICIOS A LA JUVENTUD	5.641.283,00	0,00	0,00	0,00	0,00	1.000.000,00	0,00	6.641.283,00
253C ACCIONES EN MATERIA DE EMIGRACIÓN	842.370,00	0,00	0,00	0,00	0,00	0,00	0,00	842.370,00

Euros



INFORME DE MODIFICACIONES DE CRÉDITO. EJERCICIO CORRIENTE.

Ejercicio 2021

A FECHA: 30/06/2021

CLASIFICACIÓN FUNCIONAL

RESUMEN POR PROGRAMA

	Créditos Iniciales	Créditos extraordinarios	Transferencias de crédito	Ampliaciones de crédito	Incorporación de remanentes	Generaciones de crédito	Otras modificaciones y anulaciones	Crédito definitivo
253D DIRECCIÓN Y ADMINISTRACIÓN DE IGUALDAD	1.511.102,00	0,00	-48.248,08	0,00	0,00	0,00	0,00	1.462.853,92
261A PROMOCIÓN Y AYUDAS PARA EL ACCESO A LA VIVIENDA	54.624.138,00	0,00	-36.900,00	0,00	16.073.067,04	0,00	211.642,30	70.448.662,74
262A URBANISMO, ARQUITECTURA Y ORDENACIÓN DEL TERRITORIO	16.081.486,00	0,00	85.211,40	0,00	520.157,76	201.500,00	75.409,21	16.812.945,95
271A DIRECCIÓN Y ADMINISTRACIÓN DE CULTURA	5.480.595,00	0,00	-152.531,75	0,00	0,00	0,00	0,00	5.328.063,25
272A PROTECCIÓN DEL PATRIMONIO HISTÓRICO-ARTÍSTICO	10.230.952,00	0,00	73.727,55	0,00	106.902,21	0,00	23.438,51	10.388.143,25
272B BIBLIOTECAS	5.336.943,00	0,00	0,00	0,00	0,00	0,00	0,00	5.336.943,00
272C MUSEOS Y ARTES PLÁSTICAS	6.828.722,00	0,00	0,00	0,00	53.857,10	0,00	0,00	6.882.579,10
273A PROMOCIÓN Y COOPERACIÓN CULTURAL	7.503.946,00	0,00	-173.734,97	0,00	0,00	0,00	0,00	7.330.211,03
273B TEATRO, MÚSICA Y CINE	7.316.772,00	0,00	121.000,00	0,00	0,00	0,00	0,00	7.437.772,00
274A FOMENTO Y APOYO DE LAS ACTIVIDADES DEPORTIVAS	20.935.694,00	0,00	0,00	0,00	0,00	9.764,11	0,00	20.945.458,11
311A DIRECCIÓN Y ADMINISTRACIÓN DE AGRICULTURA	29.936.589,00	0,00	-95.131,04	0,00	0,00	0,00	0,00	29.841.457,96
312A SANIDAD VEGETAL Y ANIMAL	37.295.810,00	0,00	0,00	0,00	283.706,51	0,00	0,00	37.838.152,51
312B COMPETITIVIDAD Y CALIDAD DE LA PRODUCCIÓN AGRÍCOLA Y GANADERA	37.369.455,00	0,00	565.125,75	0,00	0,00	0,00	0,00	37.934.580,75
313A REGULACIÓN DE PRODUCCIONES	617.321.039,00	0,00	1.537.882,86	1.142.637,03	0,00	1.574.720,12	0,00	621.576.279,01
314A DESARROLLO DEL MEDIO RURAL	30.287.731,00	0,00	-3.819,68	0,00	0,00	0,00	0,00	30.283.911,32
321A DIRECCIÓN Y ADMINISTRACIÓN DE EMPRESA E INNOVACIÓN	5.966.209,00	0,00	38.548,20	0,00	0,00	0,00	0,00	6.004.757,20
322A ORDENACIÓN INDUSTRIAL Y DESARROLLO ENERGÉTICO	6.947.673,00	0,00	-715.034,98	0,00	0,00	0,00	20.985,60	6.211.652,42
323A DESARROLLO EMPRESARIAL	42.217.942,00	40.000.000,00	0,00	0,00	0,00	1.26.466.130,00	0,00	208.684.072,00
323C EMPRESA AGROLIMENTARIA	27.651.087,00	0,00	-7.639,36	0,00	0,00	0,00	0,00	27.643.447,64
324A CONSUMO	5.043.539,00	0,00	-12.934,12	0,00	0,00	831,51	0,00	5.031.436,39
325A RELACIONES LABORALES Y CONDICIONES DE TRABAJO	7.588.455,00	0,00	-202.000,00	0,00	0,00	0,00	0,00	7.386.455,00
331A INVESTIGACIÓN Y EXPERIMENTACIÓN AGRARIA	5.340.920,00	0,00	0,00	0,00	0,00	0,00	0,00	5.340.920,00
331B INVESTIGACIÓN, DESARROLLO TECNOLÓGICO E INNOVACIÓN	46.904.690,00	0,00	-120.000,00	0,00	0,00	0,00	0,00	46.784.690,00
331C ESTUDIOS ESTADÍSTICOS Y ECONÓMICOS	1.124.807,00	0,00	0,00	0,00	0,00	0,00	0,00	1.124.807,00
332A TECNOLOGÍAS DE LA INFORMACIÓN Y DE LAS COMUNICACIONES	44.740.911,00	0,00	26.470,14	0,00	0,00	0,00	0,00	44.767.261,14
333A ENERGÍA RENOVABLE Y EFICIENCIA ENERGÉTICA	19.790.387,00	0,00	-133.000,00	0,00	298.937,56	0,00	0,00	19.966.324,56
341A COMERCIO DE CALIDAD Y ARTESANÍA EXTREMEÑA	20.215.378,00	0,00	0,00	0,00	0,00	0,00	0,00	20.215.378,00
342A ORDENACIÓN Y PROMOCIÓN DEL TURISMO	26.431.175,00	0,00	0,00	0,00	0,00	0,00	0,00	26.431.175,00
353A INFRAESTRUCTURAS AGRARIAS	222.475.078,00	0,00	216.578,78	0,00	374.945,95	0,00	0,00	223.066.602,73
353B INFRAESTRUCTURAS DE CARRETERAS	78.590.548,00	0,00	0,00	0,00	0,00	0,00	0,00	78.590.548,00
353C ORDENACIÓN E INSPECCIÓN DEL TRANSPORTE	43.791.173,00	3.413.563,71	-14.366,73	0,00	68.351,23	0,00	0,00	47.258.721,21
353D DIRECCIÓN Y ADMINISTRACIÓN DE INFRAESTRUCTURAS Y TRANSPORTES	9.465.305,00	0,00	-66.371,06	0,00	0,00	0,00	0,00	9.398.933,94
354A MEDIO NATURAL Y CALIDAD AMBIENTAL	37.126.056,00	0,00	613.217,52	0,00	158.365,41	103.208,38	8.019,50	37.992.827,81
354B PROTECCIÓN Y DEFENSA CONTRA LOS INCENDIOS	43.448.912,00	0,00	97.632,00	0,00	0,00	0,00	0,00	43.546.544,00
354C CONSERVACIÓN, PROTECCIÓN Y MEJORA DE LOS MONTES	44.284.779,00	443.799,26	-200.283,08	0,00	20.468,84	0,00	0,00	44.548.764,02
354D SANAMIENTO Y ABASTECIMIENTO DE AGUAS	35.160.815,00	0,00	201.120,22	0,00	30.204,52	0,00	6.838,30	35.388.301,44
354E DIRECCIÓN Y ADMINISTRACIÓN DE MEDIO AMBIENTE Y RECURSOS HÍDRICOS	3.578.496,00	0,00	45.775,34	0,00	0,00	0,00	0,00	3.624.271,34
800X TRANSFERENCIAS ENTRE SUBSECTORES	1.900.960.090,00	0,00	1.437.936,14	0,00	0,00	144.741,23	0,00	1.902.542.767,37
Resultado total	6.419.636.392,00	43.857.362,97	0,00	4.656.281,03	29.078.522,02	146.012.151,75	8.859.977,42	6.636.380.732,35

Euros



JUNTA DE EXTREMADURA

INFORME DE MODIFICACIONES DE CRÉDITO. EJERCICIO CORRIENTE.

CLASIFICACIÓN ECONÓMICA

A FECHA: 30/06/2021

Ejercicio 2021

RESUMEN POR CAPÍTULO

	Créditos Iniciales	Créditos extraordinarios	Transferencias de crédito	Ampliaciones de crédito	Incorporación de remanentes	Generaciones de crédito	Otras modificaciones y anulaciones	Crédito definitivo
1. GASTOS DE PERSONAL	1.287.595.421,00	0,00	-8.312.852,67	0,00	11.087.674,07	4.675.604,34	0,00	1.295.045.846,74
2. GASTOS CORRIENTES EN BIENES Y SERVICIOS	261.310.903,00	3.413.563,71	13.704.650,69	0,00	268.224,60	3.026.600,03	37.100,00	281.686.842,03
3. GASTOS FINANCIEROS	62.083.177,00	0,00	-5.342.653,55	0,00	0,00	0,00	0,00	56.740.523,45
4. TRANSFERENCIAS CORRIENTES	3.487.176.311,00	0,00	-246.884,73	4.656.281,03	6.045.879,22	118.399.887,51	3.521.663,50	3.612.509.810,53
5. FONDO DE CONTINGENCIA	5.000.000,00	0,00	0,00	0,00	0,00	0,00	5.000.000,00	0,00
6. INVERSIONES REALES	355.889.070,00	443.799,26	3.818.410,35	0,00	1.426.987,05	88.100,00	280.228,32	361.386.138,34
7. TRANSFERENCIAS DE CAPITAL	375.185.114,00	40.000.000,00	-3.620.670,09	0,00	10.249.757,08	20.297.454,38	20.985,60	442.090.669,77
Total no financiero	5.634.239.996,00	43.857.362,97	0,00	4.656.281,03	29.078.522,02	146.487.646,26	8.859.977,42	6.049.459.830,86
8. ACTIVOS FINANCIEROS	16.500,00	0,00	0,00	0,00	0,00	1.524.505,49	0,00	1.541.005,49
9. PASIVOS FINANCIEROS	585.379.896,00	0,00	0,00	0,00	0,00	0,00	0,00	585.379.896,00
Resultado total	6.419.636.392,00	43.857.362,97	0,00	4.656.281,03	29.078.522,02	148.012.151,75	8.859.977,42	6.636.380.732,35

Euros



INFORME DE EJECUCIÓN DEL PRESUPUESTO DE INGRESOS. EJERCICIO CORRIENTE.

CLASIFICACIÓN ECONÓMICA

A FECHA: 30/06/2021

Ejercicio 2021

RESUMEN POR CAPÍTULO

	Previsiones iniciales	Modificación de las previsiones	Previsiones definitivas	Derechos Reconocidos Netos	Recaudación Neta	Derechos pendientes de cobro
1. IMPUESTOS DIRECTOS	780.698.910,00	0,00	780.698.910,00	275.610.397,32	275.610.397,32	0,00
2. IMPUESTOS INDIRECTOS	1.181.564.890,00	0,00	1.181.564.890,00	593.257.045,42	593.257.045,42	0,00
3. TASAS, PRECIOS PÚBLICOS Y OTROS INGRESOS	100.898.534,00	0,00	100.898.534,00	25.978.044,36	25.978.044,36	0,00
4. TRANSFERENCIAS CORRIENTES	2.818.934.380,00	116.616.109,47	2.935.550.489,47	973.138.443,46	935.765.698,77	37.372.744,69
5. INGRESOS PATRIMONIALES	8.948.045,00	0,00	8.948.045,00	3.142.315,76	3.142.315,76	0,00
6. ENAJENACIÓN DE INVERSIONES REALES	486.585,00	0,00	486.585,00	318.984,77	318.984,77	0,00
7. TRANSFERENCIAS DE CAPITAL	619.249.866,00	41.122.403,53	660.372.269,53	234.039.588,96	134.832.284,98	99.207.303,98
Total no financiero	5.510.781.210,00	157.738.513,00	5.668.519.723,00	2.105.484.820,05	1.968.904.771,38	136.580.048,67
8. ACTIVOS FINANCIEROS	908.855.187,00	38.931.916,69	38.931.916,69	3.192.524,10	3.192.524,10	0,00
9. PASIVOS FINANCIEROS	6.419.636.392,00	20.073.910,66	928.929.092,66	334.297.298,87	334.297.298,87	0,00
Resultado total	6.419.636.392,00	216.744.340,35	6.636.380.732,35	2.442.974.643,02	2.306.394.594,35	136.580.048,67



INFORME DE EJECUCIÓN DEL PRESUPUESTO DE INGRESOS. EJERCICIO CORRIENTE.

CLASIFICACIÓN ECONÓMICA

A FECHA: 30/06/2021

Ejercicio 2021

RESUMEN POR ARTÍCULO

	Previsiones iniciales	Modificación de las previsiones	Previsiones definitivas	Derechos Reconocidos Netos	Recaudación Neta	Derechos pendientes de cobro
10	646.298.910,00	0,00	646.298.910,00	261.629.604,15	261.629.604,15	0,00
11	25.600.000,00	0,00	25.600.000,00	11.984.482,55	11.984.482,55	0,00
12	5.300.000,00	0,00	5.300.000,00	-30.950,44	-30.950,44	0,00
16	5.000.000,00	0,00	5.000.000,00	2.027.261,06	2.027.261,06	0,00
17	98.500.000,00	0,00	98.500.000,00	0,00	0,00	0,00
20	96.160.000,00	0,00	96.160.000,00	37.571.661,52	37.571.661,52	0,00
21	683.446.250,00	0,00	683.446.250,00	359.372.325,00	359.372.325,00	0,00
22	387.658.640,00	0,00	387.658.640,00	190.818.032,52	190.818.032,52	0,00
23	2.600.000,00	0,00	2.600.000,00	0,00	0,00	0,00
24	4.500.000,00	0,00	4.500.000,00	1.166.766,33	1.166.766,33	0,00
25	7.200.000,00	0,00	7.200.000,00	4.328.260,05	4.328.260,05	0,00
30	21.780.000,00	0,00	21.780.000,00	3.597.415,41	3.597.415,41	0,00
31	60.639.207,00	0,00	60.639.207,00	17.059.380,60	17.059.380,60	0,00
38	8.424.979,00	0,00	8.424.979,00	3.712.492,34	3.712.492,34	0,00
39	10.054.348,00	0,00	10.054.348,00	1.608.756,01	1.608.756,01	0,00
40	2.031.860.629,00	116.269.512,82	2.148.130.141,82	806.268.295,80	806.268.295,80	0,00
44	0,00	63.253,65	63.253,65	63.253,65	63.253,65	0,00
45	0,00	0,00	0,00	46.250,00	46.250,00	0,00
46	62.303.126,00	0,00	62.303.126,00	1.676.190,89	1.676.190,89	0,00
49	724.770.625,00	283.343,00	725.053.968,00	165.084.453,12	127.711.708,43	37.372.744,69
51	484.007,00	0,00	484.007,00	209.507,99	209.507,99	0,00
53	0,00	0,00	0,00	0,00	0,00	0,00
54	4.047.990,00	0,00	4.047.990,00	1.997.928,36	1.997.928,36	0,00
55	3.500.000,00	0,00	3.500.000,00	805.670,90	805.670,90	0,00
59	916.048,00	0,00	916.048,00	129.208,51	129.208,51	0,00
60	486.585,00	0,00	486.585,00	318.984,77	318.984,77	0,00
70	40.627.936,00	576.445,95	41.204.381,95	33.736.007,89	20.232.067,34	13.503.940,55
76	194.155,00	0,00	194.155,00	84.235,80	84.235,80	0,00
78	3.088.758,00	0,00	3.088.758,00	5.314.322,33	5.314.322,33	0,00
79	575.339.017,00	40.545.957,58	615.884.974,58	194.905.022,94	109.201.659,51	85.703.363,43
82	0,00	0,00	0,00	3.056.379,05	3.056.379,05	0,00
83	0,00	0,00	0,00	136.145,05	136.145,05	0,00
87	0,00	38.931.916,69	38.931.916,69	0,00	0,00	0,00
91	908.855.182,00	20.073.910,66	928.929.092,66	334.297.298,87	334.297.298,87	0,00
Resultado total	6.419.636.892,00	216.744.340,35	6.636.380.732,35	2.442.974.643,02	2.306.394.594,35	136.580.049,67



INFORME DE EJECUCIÓN DEL PRESUPUESTO DE INGRESOS. EJERCICIO CORRIENTE.

CLASIFICACIÓN ECONÓMICA

A FECHA: 30/06/2021

Ejercicio 2021

RESUMEN POR CONCEPTO

	Previsiones iniciales	Modificación de las previsiones	Previsiones definitivas	Derechos Reconocidos Netos	Recaudación Neta	Derechos pendientes de cobro	Euros
100	646.298.910,00	0,00	646.298.910,00	261.629.604,15	261.629.604,15	0,00	0,00
110	24.000.000,00	0,00	24.000.000,00	10.852.665,05	10.852.665,05	0,00	0,00
111	1.600.000,00	0,00	1.600.000,00	1.131.819,50	1.131.819,50	0,00	0,00
120	5.300.000,00	0,00	5.300.000,00	-30.950,44	-30.950,44	0,00	0,00
160	5.000.000,00	0,00	5.000.000,00	2.027.261,06	2.027.261,06	0,00	0,00
170	98.500.000,00	0,00	98.500.000,00	0,00	0,00	0,00	0,00
200	65.000.000,00	0,00	65.000.000,00	26.973.810,94	26.973.810,94	0,00	0,00
201	160.000,00	0,00	160.000,00	78.061,78	78.061,78	0,00	0,00
202	31.000.000,00	0,00	31.000.000,00	10.519.788,80	10.519.788,80	0,00	0,00
210	683.446.250,00	0,00	683.446.250,00	359.372.325,00	359.372.325,00	0,00	0,00
220	8.669.221,00	0,00	8.669.221,00	4.322.310,00	4.322.310,00	0,00	0,00
221	3.961.049,00	0,00	3.961.049,00	1.975.155,00	1.975.155,00	0,00	0,00
223	97.136.351,00	0,00	97.136.351,00	48.440.350,02	48.440.350,02	0,00	0,00
224	245.322.139,00	0,00	245.322.139,00	122.330.837,53	122.330.837,53	0,00	0,00
225	5.000.000,00	0,00	5.000.000,00	0,00	0,00	0,00	0,00
226	168.501,00	0,00	168.501,00	83.970,00	83.970,00	0,00	0,00
227	27.401.379,00	0,00	27.401.379,00	13.665.409,97	13.665.409,97	0,00	0,00
230	2.600.000,00	0,00	2.600.000,00	0,00	0,00	0,00	0,00
240	4.500.000,00	0,00	4.500.000,00	1.166.766,33	1.166.766,33	0,00	0,00
250	7.200.000,00	0,00	7.200.000,00	4.328.260,05	4.328.260,05	0,00	0,00
300	21.780.000,00	0,00	21.780.000,00	3.597.415,41	3.597.415,41	0,00	0,00
310	16.772.099,00	0,00	16.772.099,00	4.106.879,55	4.106.879,55	0,00	0,00
311	43.867.108,00	0,00	43.867.108,00	12.952.501,05	12.952.501,05	0,00	0,00
380	8.008.719,00	0,00	8.008.719,00	3.709.675,98	3.709.675,98	0,00	0,00
381	416.200,00	0,00	416.200,00	2.816,36	2.816,36	0,00	0,00
390	6.975.647,00	0,00	6.975.647,00	961.215,17	961.215,17	0,00	0,00
393	170.546,00	0,00	170.546,00	55.570,09	55.570,09	0,00	0,00
399	2.908.155,00	0,00	2.908.155,00	591.970,75	591.970,75	0,00	0,00
400	1.469.207.820,00	0,00	1.469.207.820,00	625.871.787,12	625.871.787,12	0,00	0,00
403	141.522.245,00	0,00	141.522.245,00	-83.623,11	-83.623,11	0,00	0,00
404	14.379.086,00	0,00	14.379.086,00	5.517.040,00	5.517.040,00	0,00	0,00
405	2.824.515,00	0,00	2.824.515,00	0,00	0,00	0,00	0,00
406	64.331.193,00	9.773.063,30	74.104.256,30	26.206.571,51	26.206.571,51	0,00	0,00
407	1.408.039,00	30.319,52	1.438.358,52	54.849,52	54.849,52	0,00	0,00



JUNTA DE EXTREMADURA

INFORME DE EJECUCIÓN DEL PRESUPUESTO DE INGRESOS. EJERCICIO CORRIENTE.

CLASIFICACIÓN ECONÓMICA

A FECHA: 30/06/2021

Ejercicio 2021

RESUMEN POR CONCEPTO

	Previsiones iniciales	Modificación de las previsiones	Previsiones definitivas	Derechos Reconocidos Netos	Recaudación Neta	Derechos pendientes de cobro	Euros
409	338.187.731,00	106.466.130,00	444.653.861,00	148.701.670,76	148.701.670,76	0,00	0,00
444	0,00	63.253,65	63.253,65	63.253,65	63.253,65	0,00	0,00
450	0,00	0,00	0,00	46.250,00	46.250,00	0,00	0,00
460	1.155.193,00	0,00	1.155.193,00	577.596,51	577.596,51	0,00	0,00
462	61.147.933,00	0,00	61.147.933,00	1.098.594,38	1.098.594,38	0,00	0,00
490	85.919.358,00	59.297,00	85.978.655,00	25.334.630,22	0,00	25.334.630,22	0,00
492	617.093.041,00	0,00	617.093.041,00	127.709.053,23	0,00	0,00	0,00
494	738.194,00	171.338,00	909.532,00	2.655,20	2.655,20	0,00	0,00
498	21.020.032,00	52.708,00	21.072.740,00	12.038.114,47	0,00	12.038.114,47	0,00
510	0,00	0,00	0,00	199.556,66	199.556,66	0,00	0,00
514	484.007,00	0,00	484.007,00	9.951,33	9.951,33	0,00	0,00
534	0,00	0,00	0,00	0,00	0,00	0,00	0,00
540	4.047.990,00	0,00	4.047.990,00	1.997.928,36	1.997.928,36	0,00	0,00
550	3.500.000,00	0,00	3.500.000,00	818.966,06	818.966,06	0,00	0,00
551	0,00	0,00	0,00	-13.295,16	-13.295,16	0,00	0,00
590	916.048,00	0,00	916.048,00	129.208,51	129.208,51	0,00	0,00
601	0,00	0,00	0,00	48.000,00	48.000,00	0,00	0,00
602	480.000,00	0,00	480.000,00	270.686,71	270.686,71	0,00	0,00
609	6.585,00	0,00	6.585,00	298,06	298,06	0,00	0,00
700	22.256.000,00	0,00	22.256.000,00	13.503.940,55	0,00	13.503.940,55	0,00
704	5.037.060,00	374.945,95	5.412.005,95	2.942.153,51	2.942.153,51	0,00	0,00
708	9.205.620,00	0,00	9.205.620,00	11.160.000,00	11.160.000,00	0,00	0,00
709	4.129.256,00	201.500,00	4.330.756,00	6.129.913,83	6.129.913,83	0,00	0,00
760	194.155,00	0,00	194.155,00	84.235,80	84.235,80	0,00	0,00
780	3.088.758,00	0,00	3.088.758,00	5.314.322,33	5.314.322,33	0,00	0,00
790	319.666.001,00	39.857.410,00	359.523.411,00	128.030.021,99	42.326.658,56	85.703.363,43	0,00
794	2.048.670,00	0,00	2.048.670,00	0,00	0,00	0,00	0,00
795	9.077.563,00	679.438,58	9.757.001,58	1.226.362,53	1.226.362,53	0,00	0,00
796	244.267.214,00	9.109,00	244.276.323,00	65.648.638,42	65.648.638,42	0,00	0,00
797	279.569,00	0,00	279.569,00	0,00	0,00	0,00	0,00
821	0,00	0,00	0,00	3.056.375,05	3.056.375,05	0,00	0,00
831	0,00	0,00	0,00	136.145,05	136.145,05	0,00	0,00



JUNTA DE EXTREMADURA

INFORME DE EJECUCIÓN DEL PRESUPUESTO DE INGRESOS. EJERCICIO CORRIENTE.

CLASIFICACIÓN ECONÓMICA

A FECHA: 30/06/2021

Ejercicio 2021

RESUMEN POR CONCEPTO

	Previsiones iniciales	Modificación de las previsiones	Previsiones definitivas	Derechos Reconocidos Netos	Recaudación Neta	Derechos pendientes de cobro
870	0,00	38.931.916,69	38.931.916,69	0,00	0,00	0,00
911	908.855.182,00	-20.073.910,66	928.929.092,66	334.297.298,87	334.297.298,87	0,00
Resultado total	6.419.636.392,00	216.744.340,35	6.636.380.732,35	2.442.974.643,02	2.306.394.594,35	136.580.048,67

Euros



JUNTA DE EXTREMADURA

INFORMACIÓN ADICIONAL INGRESOS Y GASTOS PENDIENTES DE APLICACIÓN AL PRESUPUESTO

Los siguientes ingresos y gastos, clasificados por capítulos, están pendientes de imputación en el sistema ALCÁNTARA, y complementan la información de la Junta de Extremadura del segundo trimestre contenida en los informes anteriores, estando parte de ellos aplicados al presupuesto en el momento de la publicación de esta información.


INGRESOS PENDIENTES APLICACIÓN		GASTOS PENDIENTES APLICACIÓN	
CAPÍTULO	Importe	CAPÍTULO	Importe
1.Impuestos directos	59.632.799,39	1.Gastos de personal	303.263,88
2.Impuestos indirectos	23.075.905,50	2.Gastos corrientes en bienes y servicios	5.311.638,22
3.Tasas, precios públicos y otros ingresos	21.883.796,06	3.Gastos financieros	173.543,16
4.Transferencias corrientes	72.668.412,03	4.Transferencias corrientes	0,00
5. Ingresos Patrimoniales	241.600,05	5. Fondo de Contingencia	0,00
6. Enajenación inversiones reales	812,72	6. Inversiones reales	0,00
7.Transferencias de capital	40.819.855,34	7.Transferencias de capital	0,00
TOTAL NO FINANCIERO	218.323.181,09	TOTAL NO FINANCIERO	5.788.445,26
8. Activos financieros	35.328,31	8. Activos financieros	0,00
9. Pasivos financieros	62.498.475,40	9. Pasivos financieros	2.099.451,98
TOTAL	280.856.984,80	TOTAL	7.887.897,24



2. – ASAMBLEA DE EXTREMADURA



3.-CONSEJO ECONÓMICO Y SOCIAL DE EXTREMADURA.



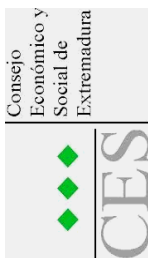
INFORME DE EJECUCIÓN DEL PRESUPUESTO DE GASTOS. EJERCICIO CORRIENTE.

Ejercicio 2021

A FECHA: 30/06/2021

CLASIFICACIÓN FUNCIONAL RESUMEN POR GRUPOS DE FUNCIÓN

	Crédito definitivo	Autorización de gasto	Compromisos de crédito	Obligaciones reconocidas netas	Pagos de ejercicio corriente	Obligaciones rec. netas pendientes de pago	Euros
3	450.239,00	69.453,77	69.453,77	69.453,77	69.453,77	0,00	
Resultado total	450.239,00	69.453,77	69.453,77	69.453,77	69.453,77	0,00	



INFORME DE EJECUCIÓN DEL PRESUPUESTO DE GASTOS. EJERCICIO CORRIENTE.

Ejercicio 2021


A FECHA: 30/06/2021

CLASIFICACIÓN FUNCIONAL

RESUMEN POR PROGRAMA

		Crédito definitivo	Autorización de gasto	Compromisos de crédito	Obligaciones reconocidas netas	Pagos de ejercicio corriente	Obligaciones rec. netas pendientes de pago
331C	ESTUDIOS ESTADÍSTICOS Y ECONÓMICOS	450.239,00	69.453,77	69.453,77	69.453,77	69.453,77	0,00
Resultado total		450.239,00	69.453,77	69.453,77	69.453,77	69.453,77	0,00

Euros



INFORME DE EJECUCIÓN DEL PRESUPUESTO DE GASTOS. EJERCICIO CORRIENTE.

CLASIFICACIÓN ECONÓMICA

A FECHA: 30/06/2021

Ejercicio 2021

RESUMEN POR CAPÍTULO

	Crédito definitivo	Autorización de gasto	Compromisos de crédito	Obligaciones reconocidas netas	Pagos de ejercicio corriente	Obligaciones rec. netas pendientes de pago
1. GASTOS DE PERSONAL	218.312,00	26.929,80	26.929,80	26.929,80	26.929,80	0,00
2. GASTOS CORRIENTES EN BIENES Y SERVICIOS	231.927,00	42.523,97	42.523,97	42.523,97	42.523,97	0,00
3. GASTOS FINANCIEROS	0,00	0,00	0,00	0,00	0,00	0,00
4. TRANSFERENCIAS CORRIENTES	0,00	0,00	0,00	0,00	0,00	0,00
5. FONDO DE CONTINGENCIA	0,00	0,00	0,00	0,00	0,00	0,00
6. INVERSIONES REALES	0,00	0,00	0,00	0,00	0,00	0,00
7. TRANSFERENCIAS DE CAPITAL	0,00	0,00	0,00	0,00	0,00	0,00
Total no financiero	450.239,00	69.453,77	69.453,77	69.453,77	69.453,77	0,00
8. ACTIVOS FINANCIEROS	0,00	0,00	0,00	0,00	0,00	0,00
9. PASIVOS FINANCIEROS	0,00	0,00	0,00	0,00	0,00	0,00
Resultado total	450.239,00	69.453,77	69.453,77	69.453,77	69.453,77	0,00



CLASIFICACIÓN FUNCIONAL

RESUMEN POR GRUPOS DE FUNCIÓN


INFORME DE MODIFICACIONES DE CRÉDITO. EJERCICIO CORRIENTE.

A FECHA: 30/06/2021

Ejercicio 2021

		Créditos Iniciales	Créditos extraordinarios	Transferencias de crédito	Ampliaciones de crédito	Incorporación de remanentes	Generaciones de crédito	Otras modificaciones y anulaciones	Crédito definitivo
3	ACTUACIONES DE CARÁCTER ECONÓMICO	450.239,00	0,00	0,00	0,00	0,00	0,00	0,00	450.239,00
Resultado total		450.239,00	0,00	0,00	0,00	0,00	0,00	0,00	450.239,00

Euros



CLASIFICACIÓN ECONÓMICA

RESUMEN POR CAPÍTULO

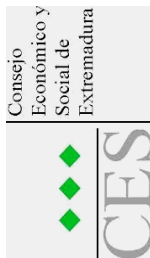
INFORME DE MODIFICACIONES DE CRÉDITO. EJERCICIO CORRIENTE.

A FECHA: 30/06/2021

Ejercicio 2021

	Créditos Iniciales	Créditos extraordinarios	Transferencias de crédito	Ampliaciones de crédito	Incorporación de remanentes	Generaciones de crédito	Otras modificaciones y anulaciones	Crédito definitivo
1. GASTOS DE PERSONAL	218.312,00	0,00	0,00	0,00	0,00	0,00	0,00	218.312,00
2. GASTOS CORRIENTES EN BIENES Y SERVICIOS	231.927,00	0,00	0,00	0,00	0,00	0,00	0,00	231.927,00
3. GASTOS FINANCIEROS	0,00	0,00	0,00	0,00	0,00	0,00	0,00	0,00
4. TRANSFERENCIAS CORRIENTES	0,00	0,00	0,00	0,00	0,00	0,00	0,00	0,00
5. FONDO DE CONTINGENCIA	0,00	0,00	0,00	0,00	0,00	0,00	0,00	0,00
6. INVERSIONES REALES	0,00	0,00	0,00	0,00	0,00	0,00	0,00	0,00
7. TRANSFERENCIAS DE CAPITAL	0,00	0,00	0,00	0,00	0,00	0,00	0,00	0,00
Total no financiero	450.239,00	0,00	0,00	0,00	0,00	0,00	0,00	450.239,00
8. ACTIVOS FINANCIEROS	0,00	0,00	0,00	0,00	0,00	0,00	0,00	0,00
9. PASIVOS FINANCIEROS	0,00	0,00	0,00	0,00	0,00	0,00	0,00	0,00
Resultado total	450.239,00	0,00	0,00	0,00	0,00	0,00	0,00	450.239,00

Euros



INFORME DE EJECUCIÓN DEL PRESUPUESTO DE INGRESOS. EJERCICIO CORRIENTE.

Ejercicio 2021

A FECHA: 30/06/2021

CLASIFICACIÓN ECONÓMICA

RESUMEN POR CAPÍTULO

	Previsiones iniciales	Modificación de las previsiones	Previsiones definitivas	Derechos Reconocidos Netos	Recaudación Neta	Derechos pendientes de cobro	Euros
1. IMPUESTOS DIRECTOS	0,00	0,00	0,00	0,00	0,00	0,00	0,00
2. IMPUESTOS INDIRECTOS	0,00	0,00	0,00	0,00	0,00	0,00	0,00
3. TASAS, PRECIOS PÚBLICOS Y OTROS INGRESOS	0,00	0,00	0,00	0,00	0,00	0,00	0,00
4. TRANSFERENCIAS CORRIENTES	450.239,00	0,00	450.239,00	225.119,50	0,00	225.119,50	0,00
5. INGRESOS PATRIMONIALES	0,00	0,00	0,00	0,00	0,00	0,00	0,00
6. ENAJENACIÓN DE INVERSIONES REALES	0,00	0,00	0,00	0,00	0,00	0,00	0,00
7. TRANSFERENCIAS DE CAPITAL	0,00	0,00	0,00	0,00	0,00	0,00	0,00
Total no financiero	450.239,00	0,00	450.239,00	225.119,50	0,00	225.119,50	0,00
8. ACTIVOS FINANCIEROS	0,00	0,00	0,00	0,00	0,00	0,00	0,00
9. PASIVOS FINANCIEROS	0,00	0,00	0,00	0,00	0,00	0,00	0,00
Resultado total	450.239,00	0,00	450.239,00	225.119,50	0,00	225.119,50	0,00



CLASIFICACIÓN ECONÓMICA

RESUMEN POR ARTÍCULO

INFORME DE EJECUCIÓN DEL PRESUPUESTO DE INGRESOS. EJERCICIO CORRIENTE.

A FECHA: 30/06/2021

Ejercicio 2021

		Previsiones iniciales	Modificación de las previsiones	Previsiones definitivas	Derechos Reconocidos Netos	Recaudación Neta	Derechos pendientes de cobro	Euros
41	TRANSFERENCIAS CORRIENTES DE LA ADMINISTRACIÓN GENERAL DE LA COMUNIDAD AUTÓNOMA DE EXTREMADURA	450.239,00	0,00	450.239,00	225.119,50	0,00	225.119,50	
Resultado total		450.239,00	0,00	450.239,00	225.119,50	0,00	225.119,50	



CLASIFICACIÓN ECONÓMICA

RESUMEN POR CONCEPTO

INFORME DE EJECUCIÓN DEL PRESUPUESTO DE INGRESOS. EJERCICIO CORRIENTE.

A FECHA: 30/06/2021

Ejercicio 2021

		Previsiones iniciales	Modificación de las previsiones	Previsiones definitivas	Derechos Reconocidos Netos	Recaudación Neta	Derechos pendientes de cobro	Euros
410	TRANSFERENCIAS CORRIENTES DE LA ADMINISTRACIÓN GENERAL DE LA COMUNIDAD AUTÓNOMA DE EXTREMADURA	450.239,00	0,00	450.239,00	225.119,50	0,00	225.119,50	
Resultado total		450.239,00	0,00	450.239,00	225.119,50	0,00	225.119,50	



4.-SERVICIO EXTREMEÑO DE SALUD.

**Presupuesto de gastos corriente**

EJECUCIÓN DETALLADA (POR GRUPO DE FUNCIÓN)

Fecha: 30/06/2021

	Crédito Inicial	Total Modificaciones	Créditos Definitivos	Autorizaciones	Disposiciones	Obligaciones Reconocidas Netas	Pagos Netos	Obligaciones Pendientes de Pago
2. ACTUACIONES DE CARÁCTER SOCIAL	1.858.216.902,00	31.348.226,02	1.889.565.128,02	1.321.675.186,25	1.309.414.884,22	930.403.249,40	922.620.253,86	7.782.995,54
800X. TRANSFERENCIAS ENTRE SUBSECTORES	0,00	0,00	0,00	0,00	0,00	0,00	0,00	0,00
TOTALES:	1.858.216.902,00	31.348.226,02	1.889.565.128,02	1.321.675.186,25	1.309.414.884,22	930.403.249,40	922.620.253,86	7.782.995,54



Presupuesto de gastos corriente
EJECUCIÓN DETALLADA (POR PROGRAMAS)

Fecha: 30/06/2021



	Crédito Inicial	Total Modificaciones	Créditos Definitivos	Autorizaciones	Disposiciones	Obligaciones Reconocidas Netas	Pagos Netos	Obligaciones Pendientes de Pago
211A. DIRECCIÓN Y ADMINISTRACIÓN DE SANIDAD	54.388.441,00	-62.063,86	54.326.377,14	42.142.995,07	40.397.999,81	24.870.111,76	24.723.914,82	146.196,94
211B. FORMACIÓN, INSPECCIÓN Y CALIDAD SANITARIA	31.936.456,00	0,00	31.936.456,00	25.442.569,65	25.442.569,65	17.033.081,76	17.033.081,76	0,00
212B. ATENCIÓN PRIMARIA DE SALUD	678.015.523,00	29.141.469,69	707.156.992,69	444.165.259,99	442.185.192,32	340.046.223,20	339.864.956,34	181.266,86
212C. ATENCIÓN ESPECIALIZADA DE SALUD	1.082.365.663,00	2.268.820,19	1.084.634.483,19	804.392.165,78	797.030.227,68	545.527.270,79	538.450.020,19	7.077.250,60
212D. SALUD PÚBLICA	11.510.819,00	0,00	11.510.819,00	5.532.195,76	4.358.894,76	2.926.561,89	2.548.280,75	378.281,14
TOTALES:	1.858.216.902,00	31.348.226,02	1.889.565.128,02	1.321.675.186,25	1.309.414.884,22	930.403.249,40	922.620.253,86	7.782.995,54

**Presupuesto de gastos corriente**

EJECUCIÓN DETALLADA (POR CAPÍTULO)

Fecha: 30/06/2021

	Crédito Inicial	Total Modificaciones	Créditos Definitivos	Autorizaciones	Disposiciones	Obligaciones Reconocidas Netas	Pagos Netos	Obligaciones Pendientes de Pago
1. GASTOS DE PERSONAL	926.688.132,00	69.922,34	926.738.054,34	786.272.890,85	786.272.890,85	488.207.670,42	488.207.670,42	0,00
2. GASTOS CORRIENTES EN BIENES Y SERVICIOS	522.499.482,00	2.000.974,66	524.500.456,66	327.842.449,67	322.176.186,00	252.171.428,60	244.650.838,11	7.520.590,49
3. GASTOS FINANCIEROS	3.350.000,00	0,00	3.350.000,00	2.307.665,61	2.307.665,61	2.307.665,61	2.307.665,61	0,00
4. TRANSFERENCIAS CORRIENTES	367.688.006,00	29.277.329,02	396.965.335,02	186.669.658,99	185.496.357,99	183.726.697,28	183.642.477,70	84.219,58
6. INVERSIONES REALES	37.618.157,00	0,00	37.618.157,00	18.582.521,13	13.161.783,77	3.989.787,49	3.811.602,02	178.185,47
7. TRANSFERENCIAS DE CAPITAL	393.125,00	0,00	393.125,00	0,00	0,00	0,00	0,00	0,00
TOTALES:	1.858.216.902,00	31.348.226,02	1.889.565.128,02	1.321.675.186,25	1.309.414.884,22	930.403.249,40	922.620.253,86	7.782.995,54

**Presupuesto de gastos corriente**

DETALLES DE MODIFICACIONES DE CRÉDITO (POR GRUPO DE FUNCIÓN)

Fecha: 30/06/2021

	Créditos Extraordinarios	Ampliaciones de Crédito	Transferencias Negativas	Transferencias Positivas	Incorporaciones de Remanentes	Generaciones de Crédito	Bajas por anulación	Total Modificaciones
2. ACTUACIONES DE CARÁCTER SOCIAL	0,00	0,00	184.087,50	184.087,50	31.265.548,65	144.741,23	62.063,86	31.348.226,02
TOTALES:	0,00	0,00	184.087,50	184.087,50	31.265.548,65	144.741,23	62.063,86	31.348.226,02

**Presupuesto de gastos corriente**

DETALLES DE MODIFICACIONES DE CRÉDITO (POR PROGRAMAS)

Fecha : 30/06/2021



	Créditos Extraordinarios	Ampliaciones de Crédito	Transferencias Negativas	Transferencias Positivas	Incorporaciones de Remanentes	Generaciones de Crédito	Bajas por anulación	Total Modificaciones
211A. DIRECCIÓN Y ADMINISTRACIÓN DE SANIDAD	0,00	0,00	0,00	0,00	0,00	0,00	62.063,86	-62.063,86
211B. FORMACIÓN, INSPECCIÓN Y CALIDAD SANITARIA	0,00	0,00	0,00	0,00	0,00	0,00	0,00	0,00
212B. ATENCIÓN PRIMARIA DE SALUD	0,00	0,00	0,00	0,00	29.092.586,80	48.882,89	0,00	29.141.469,69
212C. ATENCIÓN ESPECIALIZADA DE SALUD	0,00	0,00	184.087,50	184.087,50	2.172.961,85	95.858,34	0,00	2.268.820,19
212D. SALUD PÚBLICA	0,00	0,00	0,00	0,00	0,00	0,00	0,00	0,00
TOTALES:	0,00	0,00	184.087,50	184.087,50	31.265.548,65	144.741,23	62.063,86	31.348.226,02

**Presupuesto de gastos corriente**

DETALLES DE MODIFICACIONES DE CRÉDITO (POR CAPÍTULO)

Fecha: 30/06/2021

	Créditos Extraordinarios	Ampliaciones de Crédito	Transferencias Negativas	Transferencias Positivas	Incorporaciones de Remanentes	Generaciones de Crédito	Bajas por anulación	Total Modificaciones
1. GASTOS DE PERSONAL	0,00	0,00	0,00	0,00	0,00	112.136,54	42.214,20	69.922,34
2. GASTOS CORRIENTES EN BIENES Y SERVICIOS	0,00	0,00	184.087,50	0,00	2.174.581,65	30.330,17	19.849,66	2.000.974,66
3. GASTOS FINANCIEROS	0,00	0,00	0,00	0,00	0,00	0,00	0,00	0,00
4. TRANSFERENCIAS CORRIENTES	0,00	0,00	0,00	184.087,50	29.090.967,00	2.274,52	0,00	29.277.329,02
6. INVERSIONES REALES	0,00	0,00	0,00	0,00	0,00	0,00	0,00	0,00
7. TRANSFERENCIAS DE CAPITAL	0,00	0,00	0,00	0,00	0,00	0,00	0,00	0,00
TOTALES:	0,00	0,00	184.087,50	184.087,50	31.265.548,65	144.741,23	62.063,86	31.348.226,02

**Presupuesto de ingresos de corriente**

EJECUCIÓN DETALLADA (POR CAPÍTULO)

Fecha: 30/06/2021

	Previsiones Iniciales	Modificaciones Previsiones	Previsiones Definitivas	Total Derechos Reconocidos Netos	Recaudación Neta	Derechos Pendientes de Cobro
3. TASAS, PRECIOS PÚBLICOS Y OTROS INGRESOS	0,00	0,00	0,00	133.712,09	133.712,09	0,00
4. TRANSFERENCIAS CORRIENTES	1.820.205.620,00	82.677,37	1.820.288.297,37	827.179.670,87	746.086.713,87	81.092.957,00
5. INGRESOS PATRIMONIALES	0,00	0,00	0,00	0,00	0,00	0,00
7. TRANSFERENCIAS DE CAPITAL	38.011.282,00	0,00	38.011.282,00	15.872.067,50	12.760.489,50	3.111.578,00
8. ACTIVOS FINANCIEROS	0,00	31.265.548,65	31.265.548,65	0,00	0,00	0,00
TOTALES:	1.858.216.902,00	31.348.226,02	1.889.565.128,02	843.185.450,46	758.980.915,46	84.204.535,00



**5.-. CENTRO DE INVESTIGACIONES
CIENTÍFICAS Y TECNOLÓGICAS DE
EXTREMADURA**



INFORME DE EJECUCIÓN DEL PRESUPUESTO DE GASTOS. EJERCICIO CORRIENTE.

Ejercicio 2021

A FECHA: 30/06/2021

CLASIFICACIÓN FUNCIONAL

RESUMEN POR GRUPOS DE FUNCIÓN

	Crédito definitivo	Autorización de gasto	Compromisos de crédito	Obligaciones reconocidas netas	Pagos de ejercicio corriente	Obligaciones rec. netas pendientes de pago	Euros
3	20.664.803,00	10.610.177,74	9.913.223,74	6.426.185,14	6.424.016,41	2.168,73	
Resultado total	20.664.803,00	10.610.177,74	9.913.223,74	6.426.185,14	6.424.016,41	2.168,73	



CENTRO DE INVESTIGACIONES
CIENTÍFICAS Y TECNOLÓGICAS
DE EXTREMADURA

INFORME DE EJECUCIÓN DEL PRESUPUESTO DE GASTOS. EJERCICIO CORRIENTE.

CLASIFICACIÓN FUNCIONAL

A FECHA: 30/06/2021

Ejercicio 2021

RESUMEN POR PROGRAMA

		Crédito definitivo	Autorización de gasto	Compromisos de crédito	Obligaciones reconocidas netas	Pagos de ejercicio corriente	Obligaciones rec. netas pendientes de pago
331B	INVESTIGACIÓN, DESARROLLO TECNOLÓGICO E INNOVACIÓN	20.664.803,00	10.610.177,74	9.913.223,74	6.426.185,14	6.424.016,41	2.168,73
Resultado total		20.664.803,00	10.610.177,74	9.913.223,74	6.426.185,14	6.424.016,41	2.168,73

Euros



INFORME DE EJECUCIÓN DEL PRESUPUESTO DE GASTOS. EJERCICIO CORRIENTE.

CLASIFICACIÓN ECONÓMICA

A FECHA: 30/06/2021

Ejercicio 2021

RESUMEN POR CAPÍTULO

	Crédito definitivo	Autorización de gasto	Compromisos de crédito	Obligaciones reconocidas netas	Pagos de ejercicio corriente.	Obligaciones rec. netas pendientes de pago
1. GASTOS DE PERSONAL	12.674.073,00	5.095.518,76	5.064.676,10	5.048.753,04	5.048.753,04	0,00
2. GASTOS CORRIENTES EN BIENES Y SERVICIOS	2.344.695,00	1.913.999,50	1.873.701,42	874.770,10	872.601,37	2.168,73
3. GASTOS FINANCIEROS	0,00	0,00	0,00	0,00	0,00	0,00
4. TRANSFERENCIAS CORRIENTES	0,00	0,00	0,00	0,00	0,00	0,00
5. FONDO DE CONTINGENCIA	0,00	0,00	0,00	0,00	0,00	0,00
6. INVERSIONES REALES	5.646.035,00	3.600.659,48	2.974.846,22	502.662,00	502.662,00	0,00
7. TRANSFERENCIAS DE CAPITAL	0,00	0,00	0,00	0,00	0,00	0,00
Total no financiero	20.664.803,00	10.610.177,74	9.913.223,74	6.426.185,14	6.424.016,41	2.168,73
8. ACTIVOS FINANCIEROS	0,00	0,00	0,00	0,00	0,00	0,00
9. PASIVOS FINANCIEROS	0,00	0,00	0,00	0,00	0,00	0,00
Resultado total	20.664.803,00	10.610.177,74	9.913.223,74	6.426.185,14	6.424.016,41	2.168,73



CENTRO DE INVESTIGACIONES
CIENTÍFICAS Y TECNOLÓGICAS
DE EXTREMADURA

INFORME DE MODIFICACIONES DE CRÉDITO. EJERCICIO CORRIENTE.

Ejercicio 2021

A FECHA: 30/06/2021

CLASIFICACIÓN FUNCIONAL RESUMEN POR GRUPOS DE FUNCIÓN

		Créditos Iniciales	Créditos extraordinarios	Transferencias de crédito	Ampliaciones de crédito	Incorporación de remanentes	Generaciones de crédito	Otras modificaciones y anulaciones	Euros	
									Crédito definitivo	
3	ACTUACIONES DE CARÁCTER ECONÓMICO	20.664.803,00	0,00	0,00	0,00	0,00	0,00	0,00	20.664.803,00	
Resultado total		20.664.803,00	0,00	0,00	0,00	0,00	0,00	0,00	20.664.803,00	



INFORME DE MODIFICACIONES DE CRÉDITO. EJERCICIO CORRIENTE.

Ejercicio 2021

A FECHA: 30/06/2021

CLASIFICACIÓN FUNCIONAL

RESUMEN POR PROGRAMA

		Euros							
		Créditos Iniciales	Créditos extraordinarios	Transferencias de crédito	Ampliaciones de crédito	Incorporación de remanentes	Generaciones de crédito	Otras modificaciones y anulaciones	Crédito definitivo
331B	INVESTIGACIÓN, DESARROLLO TECNOLÓGICO E INNOVACIÓN	20.664.803,00	0,00	0,00	0,00	0,00	0,00	0,00	20.664.803,00
	Resultado total	20.664.803,00	0,00	0,00	0,00	0,00	0,00	0,00	20.664.803,00



CLASIFICACIÓN ECONÓMICA

RESUMEN POR CAPÍTULO

INFORME DE MODIFICACIONES DE CRÉDITO. EJERCICIO CORRIENTE.

A FECHA: 30/06/2021

Ejercicio 2021

	Créditos Iniciales	Créditos extraordinarios	Transferencias de crédito	Ampliaciones de crédito	Incorporación de remanentes	Generaciones de crédito	Otras modificaciones y anulaciones	Crédito definitivo
1. GASTOS DE PERSONAL	12.674.073,00	0,00	0,00	0,00	0,00	0,00	0,00	12.674.073,00
2. GASTOS CORRIENTES EN BIENES Y SERVICIOS	2.344.695,00	0,00	0,00	0,00	0,00	0,00	0,00	2.344.695,00
3. GASTOS FINANCIEROS	0,00	0,00	0,00	0,00	0,00	0,00	0,00	0,00
4. TRANSFERENCIAS CORRIENTES	0,00	0,00	0,00	0,00	0,00	0,00	0,00	0,00
5. FONDO DE CONTINGENCIA	0,00	0,00	0,00	0,00	0,00	0,00	0,00	0,00
6. INVERSIONES REALES	5.646.035,00	0,00	0,00	0,00	0,00	0,00	0,00	5.646.035,00
7. TRANSFERENCIAS DE CAPITAL	0,00	0,00	0,00	0,00	0,00	0,00	0,00	0,00
Total no financiero	20.664.803,00	0,00	0,00	0,00	0,00	0,00	0,00	20.664.803,00
8. ACTIVOS FINANCIEROS	0,00	0,00	0,00	0,00	0,00	0,00	0,00	0,00
9. PASIVOS FINANCIEROS	0,00	0,00	0,00	0,00	0,00	0,00	0,00	0,00
Resultado total	20.664.803,00	0,00	0,00	0,00	0,00	0,00	0,00	20.664.803,00

Euros



CLASIFICACIÓN ECONÓMICA

RESUMEN POR CAPÍTULO

INFORME DE EJECUCIÓN DEL PRESUPUESTO DE INGRESOS. EJERCICIO CORRIENTE.

A FECHA: 30/06/2021

Ejercicio 2021

	Previsiones Iniciales	Modificación de las previsiones	Previsiones definitivas	Derechos Reconocidos Netos	Recaudación Neta	Derechos pendientes de cobro
1. IMPUESTOS DIRECTOS	0,00	0,00	0,00	0,00	0,00	0,00
2. IMPUESTOS INDIRECTOS	0,00	0,00	0,00	0,00	0,00	0,00
3. TASAS, PRECIOS PÚBLICOS Y OTROS INGRESOS	723.153,00	0,00	723.153,00	238.663,18	160.177,34	78.485,84
4. TRANSFERENCIAS CORRIENTES	10.594.927,00	0,00	10.594.927,00	5.898.910,90	5.898.682,07	228,83
5. INGRESOS PATRIMONIALES	0,00	0,00	0,00	0,00	0,00	0,00
6. ENAJENACIÓN DE INVERSIONES REALES	0,00	0,00	0,00	0,00	0,00	0,00
7. TRANSFERENCIAS DE CAPITAL	9.217.198,00	0,00	9.217.198,00	4.035.641,38	4.035.641,38	0,00
Total no financiero	20.535.278,00	0,00	20.535.278,00	10.173.215,46	10.094.500,79	78.714,67
8. ACTIVOS FINANCIEROS	0,00	0,00	0,00	0,00	0,00	0,00
9. PASIVOS FINANCIEROS	129.525,00	0,00	129.525,00	0,00	0,00	0,00
Resultado total	20.664.803,00	0,00	20.664.803,00	10.173.215,46	10.094.500,79	78.714,67



CLASIFICACIÓN ECONÓMICA

RESUMEN POR ARTÍCULO

INFORME DE EJECUCIÓN DEL PRESUPUESTO DE INGRESOS. EJERCICIO CORRIENTE.

A FECHA: 30/06/2021

Ejercicio 2021

	Previsiones iniciales	Modificación de las previsiones	Previsiones definitivas	Derechos Reconocidos Netos	Recaudación Neta	Derechos pendientes de cobro	Euros
38	0,00	0,00	0,00	846,86	846,86	0,00	0,00
39	723.153,00	0,00	723.153,00	237.816,32	159.330,48	78.485,84	78.485,84
41	10.310.261,00	0,00	10.310.261,00	5.754.391,45	5.754.162,62	228,83	228,83
45	0,00	0,00	0,00	22.273,46	22.273,46	0,00	0,00
49	284.666,00	0,00	284.666,00	122.245,99	122.245,99	0,00	0,00
70	462.366,00	0,00	462.366,00	144.518,54	144.518,54	0,00	0,00
71	7.963.998,00	0,00	7.963.998,00	3.697.057,20	3.697.057,20	0,00	0,00
78	790.834,00	0,00	790.834,00	194.065,64	194.065,64	0,00	0,00
91	129.525,00	0,00	129.525,00	0,00	0,00	0,00	0,00
Resultado total	20.664.803,00	0,00	20.664.803,00	10.173.215,46	10.094.500,79	78.714,67	78.714,67



CLASIFICACIÓN ECONÓMICA

RESUMEN POR CONCEPTO

INFORME DE EJECUCIÓN DEL PRESUPUESTO DE INGRESOS. EJERCICIO CORRIENTE.

A FECHA: 30/06/2021

Ejercicio 2021

	Previsiones iniciales	Modificación de las previsiones	Previsiones definitivas	Derechos Reconocidos Netos	Recaudación Neta	Derechos pendientes de cobro	Euros
380	0,00	0,00	0,00	846,86	846,86	0,00	0,00
393	0,00	0,00	0,00	32.071,65	29.639,65	2.432,00	2.432,00
399	723.153,00	0,00	723.153,00	205.744,67	129.690,83	76.053,84	76.053,84
410	10.310.261,00	0,00	10.310.261,00	5.754.391,45	5.754.162,62	228,83	228,83
450	0,00	0,00	0,00	22.273,46	22.273,46	0,00	0,00
494	284.666,00	0,00	284.666,00	122.245,99	122.245,99	0,00	0,00
704	56.898,00	0,00	56.898,00	0,00	0,00	0,00	0,00
707	405.468,00	0,00	405.468,00	144.518,54	144.518,54	0,00	0,00
710	7.963.998,00	0,00	7.963.998,00	3.697.057,20	3.697.057,20	0,00	0,00
780	790.834,00	0,00	790.834,00	194.065,64	194.065,64	0,00	0,00
911	129.525,00	0,00	129.525,00	0,00	0,00	0,00	0,00
Resultado total	20.664.803,00	0,00	20.664.803,00	10.173.215,46	10.094.500,79	78.714,67	78.714,67



6.-INSTITUTO DE LA MUJER DE EXTREMADURA



INFORME DE EJECUCIÓN DEL PRESUPUESTO DE GASTOS. EJERCICIO CORRIENTE.

CLASIFICACIÓN FUNCIONAL

A FECHA: 30/06/2021

Ejercicio 2021

RESUMEN POR GRUPOS DE FUNCIÓN

	Crédito definitivo	Autorización de gasto	Compromisos de crédito	Obligaciones reconocidas netas	Pagos de ejercicio corriente	Obligaciones rec. netas pendientes de pago	Euros
2	10.199.835,00	6.954.093,15	5.429.893,15	2.835.199,61	2.835.199,61	0,00	
Resultado total	10.199.835,00	6.954.093,15	5.429.893,15	2.835.199,61	2.835.199,61	0,00	



INFORME DE EJECUCIÓN DEL PRESUPUESTO DE GASTOS. EJERCICIO CORRIENTE.

CLASIFICACIÓN FUNCIONAL
RESUMEN POR PROGRAMA

A FECHA: 30/06/2021

Ejercicio 2021

		Crédito definitivo	Autorización de gasto	Compromisos de crédito	Obligaciones reconocidas netas	Pagos de ejercicio corriente	Obligaciones rec. netas pendientes de pago	Euros
253A	IGUALDAD DE GÉNERO Y ESTRATEGIA CONTRA LA VIOLENCIA HACIA LAS MUJERES	10.199.835,00	6.954.093,15	5.429.893,15	2.835.199,61	2.835.199,61	0,00	
Resultado total		10.199.835,00	6.954.093,15	5.429.893,15	2.835.199,61	2.835.199,61	0,00	



INFORME DE EJECUCIÓN DEL PRESUPUESTO DE GASTOS. EJERCICIO CORRIENTE.

CLASIFICACIÓN ECONÓMICA

A FECHA: 30/06/2021

Ejercicio 2021

RESUMEN POR CAPÍTULO

	Crédito definitivo	Autorización de gasto	Compromisos de crédito	Obligaciones reconocidas netas	Pagos de ejercicio corriente	Obligaciones rec. netas pendientes de pago
1. GASTOS DE PERSONAL	1.761.290,00	806.275,44	806.275,44	806.275,44	806.275,44	0,00
2. GASTOS CORRIENTES EN BIENES Y SERVICIOS	1.579.347,26	1.380.708,79	1.380.708,79	721.209,45	721.209,45	0,00
3. GASTOS FINANCIEROS	0,00	0,00	0,00	0,00	0,00	0,00
4. TRANSFERENCIAS CORRIENTES	6.175.000,00	4.578.401,03	3.078.401,03	1.216.403,78	1.216.403,78	0,00
5. FONDO DE CONTINGENCIA	0,00	0,00	0,00	0,00	0,00	0,00
6. INVERSIONES REALES	684.197,74	188.707,89	164.507,89	91.310,94	91.310,94	0,00
7. TRANSFERENCIAS DE CAPITAL	0,00	0,00	0,00	0,00	0,00	0,00
Total no financiero	10.199.835,00	6.954.093,15	5.429.893,15	2.835.199,61	2.835.199,61	0,00
8. ACTIVOS FINANCIEROS	0,00	0,00	0,00	0,00	0,00	0,00
9. PASIVOS FINANCIEROS	0,00	0,00	0,00	0,00	0,00	0,00
Resultado total	10.199.835,00	6.954.093,15	5.429.893,15	2.835.199,61	2.835.199,61	0,00



INFORME DE MODIFICACIONES DE CRÉDITO. EJERCICIO CORRIENTE.

Ejercicio 2021

A FECHA: 30/06/2021

**CLASIFICACIÓN FUNCIONAL
RESUMEN POR GRUPOS DE FUNCIÓN**

	Créditos Iniciales	Créditos extraordinarios	Transferencias de crédito	Ampliaciones de crédito	Incorporación de remanentes	Generaciones de crédito	Otras modificaciones y anulaciones	Crédito definitivo
2	8.699.835,00	0,00	0,00	0,00	0,00	1.500.000,00	0,00	10.199.835,00
Resultado total	8.699.835,00	0,00	0,00	0,00	0,00	1.500.000,00	0,00	10.199.835,00

Euros



INFORME DE MODIFICACIONES DE CRÉDITO. EJERCICIO CORRIENTE.

Ejercicio 2021

A FECHA: 30/06/2021

CLASIFICACIÓN FUNCIONAL

RESUMEN POR PROGRAMA

		Créditos Iniciales	Créditos extraordinarios	Transferencias de crédito	Ampliaciones de crédito	Incorporación de remanentes	Generaciones de crédito	Otras modificaciones y anulaciones	Crédito definitivo
253A	IGUALDAD DE GÉNERO Y ESTRATEGIA CONTRA LA VIOLENCIA HACIA LAS MUJERES	8.699.835,00	0,00	0,00	0,00	0,00	1.500.000,00	0,00	10.199.835,00
Resultado total		8.699.835,00	0,00	0,00	0,00	0,00	1.500.000,00	0,00	10.199.835,00

Euros



INFORME DE MODIFICACIONES DE CRÉDITO. EJERCICIO CORRIENTE.

A FECHA: 30/06/2021

Ejercicio 2021

	Créditos Iniciales	Créditos extraordinarios	Transferencias de crédito	Ampliaciones de crédito	Incorporación de remanentes	Generaciones de crédito	Otras modificaciones y anulaciones	Crédito definitivo
1. GASTOS DE PERSONAL	1.761.290,00	0,00	0,00	0,00	0,00	0,00	0,00	1.761.290,00
2. GASTOS CORRIENTES EN BIENES Y SERVICIOS	1.435.179,00	0,00	144.168,26	0,00	0,00	0,00	0,00	1.579.347,26
3. GASTOS FINANCIEROS	0,00	0,00	0,00	0,00	0,00	0,00	0,00	0,00
4. TRANSFERENCIAS CORRIENTES	4.675.000,00	0,00	0,00	0,00	0,00	1.500.000,00	0,00	6.175.000,00
5. FONDO DE CONTINGENCIA	0,00	0,00	0,00	0,00	0,00	0,00	0,00	0,00
6. INVERSIONES REALES	828.366,00	0,00	-144.168,26	0,00	0,00	0,00	0,00	684.197,74
7. TRANSFERENCIAS DE CAPITAL	0,00	0,00	0,00	0,00	0,00	0,00	0,00	0,00
Total no financiero	8.699.835,00	0,00	0,00	0,00	0,00	1.500.000,00	0,00	10.199.835,00
8. ACTIVOS FINANCIEROS	0,00	0,00	0,00	0,00	0,00	0,00	0,00	0,00
9. PASIVOS FINANCIEROS	0,00	0,00	0,00	0,00	0,00	0,00	0,00	0,00
Resultado total	8.699.835,00	0,00	0,00	0,00	0,00	1.500.000,00	0,00	10.199.835,00

Euros



INFORME DE EJECUCIÓN DEL PRESUPUESTO DE INGRESOS. EJERCICIO CORRIENTE.

CLASIFICACIÓN ECONÓMICA

A FECHA: 30/06/2021

Ejercicio 2021

RESUMEN POR CAPÍTULO

	Previsiones iniciales	Modificación de las previsiones	Previsiones definitivas	Derechos Reconocidos Netos	Recaudación Neta	Derechos pendientes de cobro	Euros
1. IMPUESTOS DIRECTOS	0,00	0,00	0,00	0,00	0,00	0,00	0,00
2. IMPUESTOS INDIRECTOS	0,00	0,00	0,00	0,00	0,00	0,00	0,00
3. TASAS, PRECIOS PÚBLICOS Y OTROS INGRESOS	0,00	0,00	0,00	31.351,91	31.351,91	0,00	0,00
4. TRANSFERENCIAS CORRIENTES	8.168.940,00	1.500.000,00	9.668.940,00	3.330.347,75	3.330.347,75	0,00	0,00
5. INGRESOS PATRIMONIALES	0,00	0,00	0,00	0,00	0,00	0,00	0,00
6. ENAJENACIÓN DE INVERSIONES REALES	0,00	0,00	0,00	0,00	0,00	0,00	0,00
7. TRANSFERENCIAS DE CAPITAL	530.895,00	0,00	530.895,00	239.022,89	239.022,89	0,00	0,00
Total no financiero	8.699.835,00	1.500.000,00	10.199.835,00	3.600.722,55	3.600.722,55	0,00	0,00
8. ACTIVOS FINANCIEROS	0,00	0,00	0,00	0,00	0,00	0,00	0,00
9. PASIVOS FINANCIEROS	0,00	0,00	0,00	0,00	0,00	0,00	0,00
Resultado total	8.699.835,00	1.500.000,00	10.199.835,00	3.600.722,55	3.600.722,55	0,00	0,00



INFORME DE EJECUCIÓN DEL PRESUPUESTO DE INGRESOS. EJERCICIO CORRIENTE.

CLASIFICACIÓN ECONÓMICA

A FECHA: 30/06/2021

Ejercicio 2021

RESUMEN POR ARTÍCULO

	Previsiones iniciales	Modificación de las provisiones	Previsiones definitivas	Derechos Reconocidos Netos	Recaudación Neta	Derechos pendientes de cobro	Euros
38	0,00	0,00	0,00	30.755,37	30.755,37	0,00	0,00
39	0,00	0,00	0,00	596,54	596,54	0,00	0,00
41	8.168.940,00	1.500.000,00	9.668.940,00	3.330.347,75	3.330.347,75	0,00	0,00
71	530.895,00	0,00	530.895,00	239.022,89	239.022,89	0,00	0,00
Resultado total	8.699.835,00	1.500.000,00	10.199.835,00	3.600.722,55	3.600.722,55	0,00	0,00



INFORME DE EJECUCIÓN DEL PRESUPUESTO DE INGRESOS. EJERCICIO CORRIENTE.

CLASIFICACIÓN ECONÓMICA

RESUMEN POR CONCEPTO

A FECHA: 30/06/2021

Ejercicio 2021

	Previsiones iniciales	Modificación de las previsiones	Previsiones definitivas	Derechos Reconocidos Netos	Recaudación Neta	Derechos pendientes de cobro	Euros
380	0,00	0,00	0,00	26.978,02	26.978,02	0,00	0,00
381	0,00	0,00	0,00	3.777,35	3.777,35	0,00	0,00
390	0,00	0,00	0,00	596,54	596,54	0,00	0,00
410	8.168.940,00	1.500.000,00	9.668.940,00	3.330.347,75	3.330.347,75	0,00	0,00
710	530.895,00	0,00	530.895,00	239.022,89	239.022,89	0,00	0,00
Resultado total	8.699.835,00	1.500.000,00	10.199.835,00	3.600.722,55	3.600.722,55	0,00	0,00



7.-CONSEJO DE LA JUVENTUD DE EXTREMADURA.



INFORME DE EJECUCIÓN DEL PRESUPUESTO DE GASTOS. EJERCICIO CORRIENTE.

Ejercicio 2021

A FECHA: 30/06/2021

CLASIFICACIÓN FUNCIONAL RESUMEN POR GRUPOS DE FUNCIÓN

	Crédito definitivo	Autorización de gasto	Compromisos de crédito	Obligaciones reconocidas netas	Pagos de ejercicio corriente	Obligaciones rec. netas pendientes de pago
2 ACTUACIONES DE CARÁCTER SOCIAL	643.046,00	352.922,65	352.922,65	237.524,57	237.524,57	0,00
Resultado total	643.046,00	352.922,65	352.922,65	237.524,57	237.524,57	0,00

Euros



INFORME DE EJECUCIÓN DEL PRESUPUESTO DE GASTOS. EJERCICIO CORRIENTE.

CLASIFICACIÓN FUNCIONAL RESUMEN POR PROGRAMA

A FECHA: 30/06/2021

Ejercicio 2021

		Crédito definitivo	Autorización de gasto	Compromisos de crédito	Obligaciones reconocidas netas	Pagos de ejercicio corriente	Obligaciones rec. netas pendientes de pago
253B	PROMOCIÓN Y SERVICIOS A LA JUVENTUD	643.046,00	352.922,65	352.922,65	237.524,57	237.524,57	0,00
Resultado total		643.046,00	352.922,65	352.922,65	237.524,57	237.524,57	0,00

Euros



INFORME DE EJECUCIÓN DEL PRESUPUESTO DE GASTOS. EJERCICIO CORRIENTE.

CLASIFICACIÓN ECONÓMICA

A FECHA: 30/06/2021

Ejercicio 2021

RESUMEN POR CAPÍTULO

	Crédito definitivo	Autorización de gasto	Compromisos de crédito	Obligaciones reconocidas netas	Pagos de ejercicio corriente	Obligaciones rec. netas pendientes de pago
1. GASTOS DE PERSONAL	262.386,00	128.009,09	128.009,09	128.009,09	128.009,09	0,00
2. GASTOS CORRIENTES EN BIENES Y SERVICIOS	276.306,00	174.902,12	174.902,12	88.857,62	88.857,62	0,00
3. GASTOS FINANCIEROS	0,00	0,00	0,00	0,00	0,00	0,00
4. TRANSFERENCIAS CORRIENTES	0,00	0,00	0,00	0,00	0,00	0,00
5. FONDO DE CONTINGENCIA	0,00	0,00	0,00	0,00	0,00	0,00
6. INVERSIONES REALES	104.354,00	50.011,44	50.011,44	20.657,86	20.657,86	0,00
7. TRANSFERENCIAS DE CAPITAL	0,00	0,00	0,00	0,00	0,00	0,00
Total no financiero	643.046,00	352.922,65	352.922,65	237.524,57	237.524,57	0,00
8. ACTIVOS FINANCIEROS	0,00	0,00	0,00	0,00	0,00	0,00
9. PASIVOS FINANCIEROS	0,00	0,00	0,00	0,00	0,00	0,00
Resultado total	643.046,00	352.922,65	352.922,65	237.524,57	237.524,57	0,00



INFORME DE MODIFICACIONES DE CRÉDITO. EJERCICIO CORRIENTE.

Ejercicio 2021

A FECHA: 30/06/2021

CLASIFICACIÓN FUNCIONAL

RESUMEN POR PROGRAMA

		Créditos Iniciales	Créditos extraordinarios	Transferencias de crédito	Ampliaciones de crédito	Incorporación de remanentes	Generaciones de crédito	Otras modificaciones y anulaciones	Crédito definitivo
253B	PROMOCIÓN Y SERVICIOS A LA JUVENTUD	643.046,00	0,00	0,00	0,00	0,00	0,00	0,00	643.046,00
Resultado total		643.046,00	0,00	0,00	0,00	0,00	0,00	0,00	643.046,00

Euros



INFORME DE MODIFICACIONES DE CRÉDITO. EJERCICIO CORRIENTE.

Ejercicio 2021

A FECHA: 30/06/2021

CLASIFICACIÓN ECONÓMICA

RESUMEN POR CAPÍTULO

	Créditos Iniciales	Créditos extraordinarios	Transferencias de crédito	Ampliaciones de crédito	Incorporación de remanentes	Generaciones de crédito	Otras modificaciones y anulaciones	Crédito definitivo
1. GASTOS DE PERSONAL	262.386,00	0,00	0,00	0,00	0,00	0,00	0,00	262.386,00
2. GASTOS CORRIENTES EN BIENES Y SERVICIOS	276.306,00	0,00	0,00	0,00	0,00	0,00	0,00	276.306,00
3. GASTOS FINANCIEROS	0,00	0,00	0,00	0,00	0,00	0,00	0,00	0,00
4. TRANSFERENCIAS CORRIENTES	0,00	0,00	0,00	0,00	0,00	0,00	0,00	0,00
5. FONDO DE CONTINGENCIA	0,00	0,00	0,00	0,00	0,00	0,00	0,00	0,00
6. INVERSIONES REALES	104.354,00	0,00	0,00	0,00	0,00	0,00	0,00	104.354,00
7. TRANSFERENCIAS DE CAPITAL	0,00	0,00	0,00	0,00	0,00	0,00	0,00	0,00
Total no financiero	643.046,00	0,00	0,00	0,00	0,00	0,00	0,00	643.046,00
8. ACTIVOS FINANCIEROS	0,00	0,00	0,00	0,00	0,00	0,00	0,00	0,00
9. PASIVOS FINANCIEROS	0,00	0,00	0,00	0,00	0,00	0,00	0,00	0,00
Resultado total	643.046,00	0,00	0,00	0,00	0,00	0,00	0,00	643.046,00





INFORME DE EJECUCIÓN DEL PRESUPUESTO DE INGRESOS. EJERCICIO CORRIENTE.

A FECHA: 30/06/2021

CLASIFICACIÓN ECONÓMICA

RESUMEN POR CAPÍTULO

Ejercicio 2021

	Previsiones Iniciales	Modificación de las provisiones	Previsiones definitivas	Derechos Reconocidos Netos	Recaudación Neta	Derechos pendientes de cobro	Euros
1. IMPUESTOS DIRECTOS	0,00	0,00	0,00	0,00	0,00	0,00	0,00
2. IMPUESTOS INDIRECTOS	0,00	0,00	0,00	0,00	0,00	0,00	0,00
3. TASAS, PRECIOS PÚBLICOS Y OTROS INGRESOS	0,00	0,00	0,00	0,00	0,00	0,00	0,00
4. TRANSFERENCIAS CORRIENTES	538.692,00	0,00	538.692,00	269.346,00	269.346,00	0,00	0,00
5. INGRESOS PATRIMONIALES	0,00	0,00	0,00	0,00	0,00	0,00	0,00
6. ENAJENACIÓN DE INVERSIONES REALES	0,00	0,00	0,00	0,00	0,00	0,00	0,00
7. TRANSFERENCIAS DE CAPITAL	104.354,00	0,00	104.354,00	52.177,00	52.177,00	0,00	0,00
Total no financiero	643.046,00	0,00	643.046,00	321.523,00	321.523,00	0,00	0,00
8. ACTIVOS FINANCIEROS	0,00	0,00	0,00	0,00	0,00	0,00	0,00
9. PASIVOS FINANCIEROS	0,00	0,00	0,00	0,00	0,00	0,00	0,00
Resultado total	643.046,00	0,00	643.046,00	321.523,00	321.523,00	0,00	0,00





INFORME DE EJECUCIÓN DEL PRESUPUESTO DE INGRESOS. EJERCICIO CORRIENTE.

CLASIFICACIÓN ECONÓMICA

A FECHA: 30/06/2021

Ejercicio 2021

RESUMEN POR ARTÍCULO

	Previsiones iniciales	Modificación de las previsiones	Previsiones definitivas	Derechos Reconocidos Netos	Recaudación Neta	Derechos pendientes de cobro	Euros
41	538.692,00	0,00	538.692,00	269.346,00	269.346,00	0,00	0,00
71	104.354,00	0,00	104.354,00	52.177,00	52.177,00	0,00	0,00
Resultado total	643.046,00	0,00	643.046,00	321.523,00	321.523,00	0,00	0,00



INFORME DE EJECUCIÓN DEL PRESUPUESTO DE INGRESOS. EJERCICIO CORRIENTE.

CLASIFICACIÓN ECONÓMICA

A FECHA: 30/06/2021

Ejercicio 2021

RESUMEN POR CONCEPTO

	Previsiones iniciales	Modificación de las previsiones	Previsiones definitivas	Derechos Reconocidos Netos	Recaudación Neta	Derechos pendientes de cobro	Euros
410	538.692,00	0,00	538.692,00	269.346,00	269.346,00	0,00	0,00
710	104.354,00	0,00	104.354,00	52.177,00	52.177,00	0,00	0,00
Resultado total	643.046,00	0,00	643.046,00	321.523,00	321.523,00	0,00	0,00



8.-UNIVERSIDAD DE EXTREMADURA.



PRESUPUESTO DE GASTOS DE CORRIENTE

EJECUCIÓN DETALLADA (POR GRUPO DE FUNCIÓN)

Fecha contable a 30 de Junio de 2021

Oficina Contable: 18105 UNIVERSIDAD DE EXTREMADURA

	Crédito Inicial (1)	Crédito Total (2)	Autorizaciones (3)	Compromisos de Gastos (4)	Obligaciones Reconocidas (5)	Pagos Brutos (6)	Pagos Netos (7)	Realización		
								4/2	5/2	7/2
1 - SERVICIOS DE CARACTER GENERAL	119.080.620,47	123.032.357,03	42.584.353,42	42.584.353,42	42.584.353,42	42.532.278,72	42.532.278,72	42.532.278,72	34,61	34,57
3 - SEGURIDAD, PROTECCION Y PROMOCION SOCIAL	2.772.771,86	3.966.781,35	1.043.467,22	1.043.467,22	1.043.467,22	779.153,93	779.153,93	779.153,93	26,31	19,64
4 - PRODUCCION DE BIENES PUBLICOS DE CARACTER SOCIAL	20.122.685,67	21.611.155,92	11.909.175,28	11.537.541,06	7.056.862,89	5.102.593,75	5.102.593,75	5.102.593,75	53,39	23,61
5 - PRODUCCION DE BIENES PUBLICOS DE CARACTER ECONOMICO	30.504.027,00	61.800.547,82	13.651.261,19	9.154.520,33	7.997.805,42	7.327.674,53	7.327.674,53	7.327.674,53	14,81	11,86
TOTAL	172.480.105,00	210.410.842,12	69.188.257,11	64.319.882,03	58.682.488,95	55.741.700,93	55.741.700,93	55.741.700,93	32,88	26,49



UNIVERSIDAD DE EXTREMADURA
PRESUPUESTO DE GASTOS DE CORRIENTE
EJECUCIÓN DETALLADA (POR CAPÍTULO)

Fecha contable a 30 de Junio de 2021

Oficina Contable: 18105 UNIVERSIDAD DE EXTREMADURA

	(1)	(2)	(3)	(4)	(5)	(6)	(7)	4/2	5/2	7/2
	Crédito Inicial	Crédito Total	Autorizaciones	Compromisos de Gastos	Obligaciones Reconocidas	Pagos Brutos	Pagos Netos		Realización	
1 GASTOS DE PERSONAL	117.025.540,33	117.055.274,92	42.602.411,27	42.602.411,27	42.602.411,27	42.601.884,71	42.601.884,71	36,40%	36,40%	36,39%
2 GASTOS CORRIENTES EN BIENES Y SERVICIOS	17.515.788,67	16.874.681,41	11.126.212,39	10.823.149,37	6.298.581,27	4.500.291,23	4.500.291,23	64,14%	37,33%	26,67%
3 GASTOS FINANCIEROS	6.407,00	5.907,00	0,00	0,00	0,00	0,00	0,00	0,00%	0,00%	0,00%
4 TRANSFERENCIAS CORRIENTES	2.822.151,00	5.631.270,51	594.078,49	594.078,49	594.078,49	559.771,49	559.771,49	10,55%	10,55%	9,94%
6 INVERSIONES REALES	34.446.730,00	70.180.220,28	14.705.341,98	10.140.029,92	9.027.204,94	7.919.540,52	7.919.540,52	14,45%	12,86%	11,28%
8 ACTIVOS FINANCIEROS	36.000,00	36.000,00	0,00	0,00	0,00	0,00	0,00	0,00%	0,00%	0,00%
9 PASIVOS FINANCIEROS	627.488,00	627.488,00	160.212,98	160.212,98	160.212,98	160.212,98	160.212,98	25,53%	25,53%	25,53%
TOTAL	172.480.105,00	210.410.842,12	69.188.257,11	64.319.882,03	58.682.488,95	55.741.700,93	55.741.700,93	30,57%	27,89%	26,49%



PRESUPUESTO DE GASTOS DE CORRIENTE

DETALLES DE MODIFICACIONES DE CRÉDITO (POR GRUPO DE FUNCIÓN)

Fecha contable a 30 de Junio de 2021

Oficina Contable: 18105 UNIVERSIDAD DE EXTREMADURA

	CRÉDITOS EXTRA-ORDINARIOS	SUPLEMENTOS DE CRÉDITO	AMPLIACIONES DE CRÉDITO	TRANSFERENCIAS POSITIVAS	TRANSFERENCIAS NEGATIVAS	INCORPORACIONES REMANENTES DE CRÉDITO	CRÉDITOS GENERADOS POR INGRESOS	BAJAS POR ANULACIÓN Y RECTIFICACIÓN	OTRAS MODIFICACIONES	TOTAL MODIFICACIONES
1 - SERVICIOS DE CARACTER GENERAL	0,00	0,00	0,00	116.460.960,65	116.575.564,79	4.052.061,55	14.279,15	0,00	-114.604,14	3.951.736,56
3 - SEGURIDAD, PROTECCION Y PROMOCION SOCIAL	0,00	0,00	0,00	2.182.795,65	2.036.726,68	991.581,77	56.358,75	0,00	146.068,97	1.194.009,49
4 - PRODUCCION DE BIENES PUBLICOS DE CARACTER SOCIAL	0,00	0,00	0,00	18.917.176,79	19.365.771,97	1.859.865,43	76.700,00	0,00	-448.095,18	1.488.470,25
5 - PRODUCCION DE BIENES PUBLICOS DE CARACTER ECONOMICO	0,00	0,00	0,00	19.929.904,69	19.692.219,23	30.995.588,11	63.247,25	0,00	237.685,46	31.296.520,82
TOTAL	0,00	0,00	0,00	157.490.837,78	157.669.782,67	37.899.096,86	210.585,15	0,00	-178.944,89	37.930.737,12



PRESUPUESTO DE GASTOS DE CORRIENTE
DETALLES DE MODIFICACIONES DE CRÉDITO (POR PROGRAMA)



Fecha contable a 30 de Junio de 2021

Oficina Contable: 18 005 UNIVERSIDAD DE EXTREMADURA

CRÉDITOS EXTRA-ORDINARIOS	SUPLIMENTOS DE CRÉDITO	AMPLIACIONES DE CRÉDITO	TRANSFERENCIAS POSITIVAS	TRANSFERENCIAS NEGATIVAS	INCORPORACIONES REMANENTES DE CRÉDITO	CRÉDITOS GENERADOS POR INGRESOS	BAJAS POR ANULACIÓN Y RECTIFICACIÓN	OTRAS MODIFICACIONES	TOTAL MODIFICACIONES
0,00	0,00	0,00	116.129.647,95	116.099.913,36	0,00	0,00	0,00	29.734,59	29.734,59
0,00	0,00	0,00	331.312,70	475.651,43	4.052.061,55	14.279,15	0,00	-144.338,73	3.922.001,97
0,00	0,00	0,00	847.051,86	847.051,86	26.790,02	0,00	0,00	0,00	26.790,02
0,00	0,00	0,00	305.000,00	305.050,00	59.314,97	6.936,59	0,00	-50,00	66.201,56
0,00	0,00	0,00	1.030.743,79	884.624,82	905.476,78	49.422,16	0,00	146.118,97	1.101.017,91
0,00	0,00	0,00	16.564.186,86	16.687.536,49	12.805,40	0,00	0,00	-123.349,63	-110.544,23
0,00	0,00	0,00	1.585.479,94	1.920.085,48	1.652.675,11	76.700,00	0,00	-334.605,54	1.394.769,57
0,00	0,00	0,00	767.509,99	757.650,00	194.384,92	0,00	0,00	9.859,99	204.244,91
0,00	0,00	0,00	19.929.904,69	19.692.219,23	30.995.588,11	63.247,25	0,00	237.685,46	31.296.520,82
0,00	0,00	0,00	157.490.837,78	157.669.782,67	37.899.096,86	210.585,15	0,00	-178.944,89	37.930.737,12

TOTAL



PRESUPUESTO DE GASTOS DE CORRIENTE
DETALLES DE MODIFICACIONES DE CRÉDITO (POR CAPÍTULO)

UNIVERSIDAD DE EXTREMADURA



Fecha contable a 30 de Junio de 2021

Oficina Contable: 18105 UNIVERSIDAD DE EXTREMADURA

	CRÉDITOS EXTRAORDINARIOS	SUPLEMENTOS DE CRÉDITO	AMPLIFICACIONES DE CRÉDITO	TRANSFERENCIAS POSITIVAS	TRANSFERENCIAS NEGATIVAS	INCORPORACIONES REMANENTES DE CRÉDITO	CRÉDITOS GENERADOS POR INGRESOS	BAJAS POR ANULACION Y RECTIFICACION	OTRAS MODIFICACIONES	TOTAL MODIFICACIONES
1 GASTOS DE PERSONAL	0,00	0,00	0,00	116.799.011,81	116.769.277,22	0,00	0,00	0,00	29.734,59	29.734,59
2 GASTOS CORRIENTES EN BIENES Y SERVICIOS	0,00	0,00	0,00	17.659.780,46	18.684.644,31	383.756,59	0,00	0,00	-1.074.863,85	-641.107,26
3 GASTOS FINANCIEROS	0,00	0,00	0,00	3.727,04	4.227,04	0,00	0,00	0,00	-500,00	-500,00
4 TRANSFERENCIAS CORRIENTES	0,00	0,00	0,00	789.388,89	702.738,78	2.717.469,40	5.000,00	0,00	86.650,11	2.809.119,51
6 INVERSIONES REALES	0,00	0,00	0,00	21.773.221,64	21.043.187,38	34.797.870,87	205.585,15	0,00	730.034,26	35.733.490,28
8 ACTIVOS FINANCIEROS	0,00	0,00	0,00	0,00	0,00	0,00	0,00	0,00	0,00	0,00
9 PASIVOS FINANCIEROS	0,00	0,00	0,00	465.707,94	465.707,94	0,00	0,00	0,00	0,00	0,00
TOTAL	0,00	0,00	0,00	157.490.837,78	157.669.762,67	37.899.096,86	210.585,15	0,00	-176.944,89	37.930.737,12



UNIVERSIDAD DE EXTREMADURA
U
EX

PRESUPUESTO DE INGRESOS DE CORRIENTE
EJECUCIÓN DETALLADA (POR CAPÍTULO)

Fecha contable a 30 de Junio de 2021

Oficina Contable: 18105 UNIVERSIDAD DE EXTREMADURA

	Previsiones Iniciales	Modif. Previs. Aumento	Modif. Previs. Disminución	Previsiones Definitivas	Derechos Recon. Netos	Recaudación Neta	Pendiente Cobro
3 TASAS, PRECIOS PÚBLICOS Y OTROS INGRESOS	26.454.800,00	0,00	0,00	26.454.800,00	6.461.599,76	4.196.505,87	2.026.356,67
4 TRANSFERENCIAS CORRIENTES	105.743.645,00	0,00	0,00	105.743.645,00	60.273.211,25	59.750.582,45	522.628,80
5 INGRESOS PATRIMONIALES	328.617,00	0,00	0,00	328.617,00	217.755,74	16.226,58	201.529,16
7 TRANSFERENCIAS DE CAPITAL	28.462.042,00	0,00	0,00	28.462.042,00	7.739.541,27	1.677.715,04	5.977.441,23
8 ACTIVOS FINANCIEROS	100,00	0,00	0,00	100,00	0,00	0,00	0,00
9 PASIVOS FINANCIEROS	11.490.901,00	0,00	0,00	11.490.901,00	0,00	0,00	0,00
TOTAL (Euros)	172.480.105,00	0,00	0,00	172.480.105,00	74.692.108,02	65.641.029,94	8.727.955,86



**9.-CONSORCIO MUSEO VOSTELL
MALPARTIDA.**

**Presupuesto de gastos de corriente**Ejecución detallada (GRUPO DE FUNCIÓN)
Fecha: 30 de junio de 2021

GRUPO DE FUNCIÓN	CRÉDITO INICIAL	TOTAL MODIFICACIONES	CRÉDITOS DEFINITIVOS	AUTORIZACIONES	DISPOSICIONES	OBLIGACIONES	PAGOS	OBLIGACIONES PENDIENTES DE PAGO
2 ACTUACIONES DE CARÁCTER SOCIAL	881.118,00	0,00	881.118,00	352.421,87	352.421,87	352.421,87	338.808,78	13.613,09
	881.118,00	0,00	881.118,00	352.421,87	352.421,87	352.421,87	338.808,78	13.613,09



CONSORCIO MUSEO VOSTELL MALPARTIDA

Presupuesto de gastos de corrienteEjecución detallada (POR PROGRAMA)
Fecha: 30 de junio de 2021

PROGRAMA	CRÉDITO INICIAL	TOTAL MODIFICACIONES	CRÉDITOS DEFINITIVOS	AUTORIZACIONES	DISPOSICIONES	OBLIGACIONES	PAGOS	OBLIGACIONES PENDIENTES DE PAGO
272C. MUSEOS Y ARTES PLÁSTICAS	881.118,00	0,00	881.118,00	352.421,87	352.421,87	352.421,87	338.808,78	13.613,09
	881.118,00	0,00	881.118,00	352.421,87	352.421,87	352.421,87	338.808,78	13.613,09



CONSORCIO MUSEO VOSTELL MALPARTIDA

Presupuesto de gastos de corriente
Ejecución detallada (POR CAPITULO)
Fecha: 30 de junio de 2021

CAPÍTULO	CRÉDITO INICIAL	TOTAL MODIFICACIONES	CRÉDITOS DEFINITIVOS	AUTORIZACIONES	DISPOSICIONES	OBLIGACIONES	PAGOS	OBLIGACIONES PENDIENTES DE PAGO
1 GASTOS DEL PERSONAL	704.684,00	0,00	704.684,00	324.101,97	324.101,97	324.101,97	310.822,29	13.279,68
2 GASTOS CORRIENTES EN BIENES Y SERVICIOS	169.989,00	0,00	169.989,00	27.905,36	27.905,36	27.905,36	27.571,95	333,41
3 GASTOS FINANCIEROS	605,00	0,00	605,00	414,54	414,54	414,54	414,54	0,00
6 INVERSIONES REALES	5.840,00	0,00	5.840,00	0,00	0,00	0,00	0,00	0,00
	881.118,00	0,00	881.118,00	352.421,87	352.421,87	352.421,87	338.808,78	13.613,09



Presupuestos de ingresos de corrientes
Ejecución detallada (POR CAPITULO)
Fecha: 30 de junio de 2021



CONSORCIO MUSEO VOSTELL MALPARTIDA

CAPITULO	PREVISIONES DEFINITIVAS	MODIFICACIONES PREVISIONES	PREVISIONES DEFINITIVAS	TOTAL DERECHOS RECONOCIDOS NETOS	RECAUDACIÓN NETA	DERECHOS PENDIENTES DE COBRO
3. Tasas, precios públicos y otros ingresos	0,00	0,00	0,00	7.105,38	7.105,38	0,00
4. Transferencias corrientes	875.278,00	0,00	875.278,00	875.278,00	444.489,00	430.789,00
5. Ingresos patrimoniales	0,00	0,00	0,00	5.956,50	5.956,50	0,00
7. Transferencias de capital	5.840,00	0,00	5.840,00	0,00	0,00	0,00
	881.118,00	0,00	881.118,00	888.339,88	457.550,88	430.789,00



**10.-CONSORCIO MUSEO ETNOGRÁFICO
GONZALEZ SANTANA.**



PRESUPUESTO DE GASTOS DE CORRIENTE
 Ejecución detallada (POR GRUPO DE FUNCION)
 Fecha: 30 de junio de 2021 - Ejercicio 2021

GRUPO DE FUNCION	CRÉDITO INICIAL	TOTAL MODIFICACIONES	CRÉDITOS DEFINITIVOS	AUTORIZACIONES	DISPOSICIONES	OBLIGACIONES	PAGOS	OBLIGACIONES PENDIENTES DE PAGO
2 ACTUACIONES DE CARÁCTER SOCIAL	275.027,00	0,00	275.027,00	109.390,00	109.390,00	109.390,00	109.290,00	100,00
	275.027,00	0,00	275.027,00	109.390,00	109.390,00	109.390,00	109.290,00	100,00



PRESUPUESTO DE GASTOS DE CORRIENTE
Ejecución detallada (POR PROGRAMA)
Fecha: 30 de diciembre de 2021. Ejercicio 2021



PROGRAMA	CRÉDITO INICIAL	TOTAL MODIFICACIONES	CRÉDITOS DEFINITIVOS	AUTORIZACIONES	DISPOSICIONES	OBLIGACIONES	PAGOS	OBLIGACIONES PENDIENTES DE PAGO
272C. MUSEOS Y ARTES PLÁSTICAS	275.027,00	0,00	275.027,00	109.390,00	109.390,00	109.390,00	109.290,00	100,00
	275.027,00	0,00	275.027,00	109.390,00	109.390,00	109.390,00	109.290,00	100,00



PRESUPUESTO DE GASTOS DE CORRIENTE
Ejecución detallada (POR CAPÍTULO)
Fecha: 30 de junio de 2021. Ejercicio 2021



CAPÍTULO	CRÉDITO INICIAL	TOTAL MODIFICACIONES	CRÉDITOS DEFINITIVOS	AUTORIZACIONES	DISPOSICIONES	OBLIGACIONES	PAGOS	OBLIGACIONES PENDIENTES DE PAGO
1 GASTOS DEL PERSONAL	205.027,00	0,00	205.027,00	91.950,00	91.950,00	91.950,00	91.950,00	0,00
2 GASTOS CORRIENTES EN BIENES Y SERVICIOS	63.100,00	0,00	63.100,00	17.410,00	17.410,00	17.410,00	17.310,00	100,00
3 GASTOS FINANCIEROS	200,00	0,00	200,00	30,00	30,00	30,00	30,00	0,00
6. INVERSIONES REALES	6.700,00	0,00	6.700,00	0,00	0,00	0,00	0,00	0,00
	275.027,00	0,00	275.027,00	109.390,00	109.390,00	109.390,00	109.290,00	100,00



CONSORCIO MUSEO ETNOGRÁFICO EXTREMEÑO

GONZALEZ SANTANA

OLIVENZA (BADAJOZ)

PRESUPUESTO DE INGRESOS DE CORRIENTE
Ejecución detallada (POR CAPITULO)
Fecha: 30 de junio de 2021. Ejercicio 2021

CAPITULO	PREVISIONES INICIALES	MODIFICACIONES PREVISIONES	PREVISIONES DEFINITIVAS	TOTAL DERECHOS RECONOCIDOS NETOS	RECAUDACIÓN NETA	DERECHOS PENDIENTES COBRO
3. TASAS Y OTROS INGRESOS	0,00	0,00	0,00	5.750,00	5.750,00	0,00
4. TRANSFERENCIAS CORRIENTES	275.027,00	0,00	275.027,00	260.030,00	260.030,00	0,00
5. INGRESOS PATRIMONIALES	0,00	0,00	0,00	80,00	80,00	0,00
	275.027,00	0,00	275.027,00	265.860,00	265.860,00	



11.-CONSORCIO GRAN TEATRO DE CÁCERES



Presupuesto de gastos de corriente
Ejecución detallada (POR GRUPO DE FUNCIÓN)
Fecha: 30 de junio de 2021

GRUPO DE FUNCIÓN	CRÉDITO INICIAL	TOTAL MODIFICACIONES	CRÉDITOS DEFINITIVOS	AUTORIZACIONES	DISPOSICIONES	OBLIGACIONES	PAGOS	OBLIGACIONES PENDIENTES DE PAGO
2 ACTUACIONES DE CARÁCTER SOCIAL	1.232.803,00	0,00	1.232.803,00	436.696,06	436.696,06	436.696,06	433.089,84	3.606,22
	1.232.803,00	0,00	1.232.803,00	436.696,06	436.696,06	436.696,06	433.089,84	3.606,22



Presupuesto de gastos de corriente
Ejecución detallada (POR PROGRAMA)
Fecha: 30 de junio de 2021

PROGRAMA	CRÉDITO INICIAL	TOTAL MODIFICACIONES	CRÉDITOS DEFINITIVOS	AUTORIZACIONES	DISPOSICIONES	OBLIGACIONES	PAGOS	OBLIGACIONES PENDIENTES DE PAGO
273B TEATRO, MÚSICA Y CINE	1.232.803,00	0,00	1.232.803,00	436.696,06	436.696,06	436.696,06	433.089,84	3.606,22
	1.232.803,00	0,00	1.232.803,00	436.696,06	436.696,06	436.696,06	433.089,84	3.606,22



Presupuesto de gastos de corriente
Ejecución detallada (POR CAPÍTULO)
Fecha: 30 de junio de 2021

CAPÍTULO	CRÉDITO INICIAL	TOTAL MODIFICACIONES	CRÉDITOS DEFINITIVOS	AUTORIZACIONES	DISPOSICIONES	OBLIGACIONES	PAGOS	OBLIGACIONES PENDIENTES DE PAGO
1 GASTOS DEL PERSONAL	121.763,00		121.763,00	59.449,15	59.449,15	59.449,15	57.242,93	2.206,22
2 GASTOS CORRIENTES EN BIENES Y SERVICIOS	1.096.040,00		1.096.040,00	355.990,70	355.990,70	355.990,70	354.590,70	1.400,00
3 GASTOS FINANCIEROS	5.000,00		5.000,00	1.813,99	1.813,99	1.813,99	1.813,99	0,00
6 INVERSIONES REALES	10.000,00		10.000,00	19.442,22	19.442,22	19.442,22	19.442,22	0,00
	1.232.803,00	0,00	1.232.803,00	436.696,06	436.696,06	436.696,06	433.089,84	3.606,22



Presupuesto de ingresos de corriente
Ejecución detallada (POR CAPITULO)
Fecha: 30 de junio de 2021

CAPÍTULO	PREVISIONES INICIALES	MODIFICACIONES PREVISIONES	PREVISIONES DEFINITIVAS	TOTAL DERECHOS RECONOCIDOS NETOS	RECAUDACIÓN NETA	DERECHOS PENDIENTES DE COBRO
3. Tasas y otros ingresos	0,00		0,00	72.796,00	72.796,00	0,00
4 Transferencias corrientes	1.222.803,00		1.222.803,00	862.987,00	491.493,50	371.493,50
5. Ingresos patrimoniales	0,00		0,00	2.086,17	2.086,17	0,00
7. Transferencias de capital	10.000,00		10.000,00	10.000,00	10.000,00	0,00
	1.232.803,00	0,00	1.232.803,00	947.869,17	576.375,67	371.493,50



12.- CONSORCIO DE LAS CIENCIAS DEL VINO.



PRESUPUESTO DE GASTOS DE CORRIENTE
Ejecución detallada (POR GRUPO DE FUNCION)
Fecha: 30 de Junio de 2021. Ejercicio 2021

GRUPO DE FUNCION	CRÉDITO INICIAL	TOTAL MODIFICACIONES	CRÉDITOS DEFINITIVOS	AUTORIZACIONES	DISPOSICIONES	OBLIGACIONES	PAGOS	OBLIGACIONES PENDIENTES DE PAGO
2 ACTUACIONES DE CARÁCTER SOCIAL	224.805,00	0,00	224.805,00	92.340,00	92.340,00	92.340,00	92.070,00	270,00
	224.805,00	0,00	224.805,00	92.340,00	92.340,00	92.340,00	92.070,00	270,00



PRESUPUESTO DE GASTOS DE CORRIENTE
Ejecución detallada (POR PROGRAMA)
Fecha: 30 de junio de 2021. Ejercicio 2021

PROGRAMA	CRÉDITO INICIAL	TOTAL MODIFICACIONES	CRÉDITOS DEFINITIVOS	AUTORIZACIONES	DISPOSICIONES	OBLIGACIONES	PAGOS	OBLIGACIONES PENDIENTES DE PAGO
272C. MUSEOS Y ARTES PLÁSTICAS	224.805,00	0,00	224.805,00	92.340,00	92.340,00	92.340,00	92.070,00	270,00
	224.805,00	0,00	224.805,00	92.340,00	92.340,00	92.340,00	92.070,00	270,00



PRESUPUESTO DE GASTOS DE CORRIENTE
Ejecución detallada (POR CAPÍTULO)
Fecha: 30 de junio de 2021. Ejercicio 2021

CAPÍTULO	CRÉDITO INICIAL	TOTAL MODIFICACIONES	CRÉDITOS DEFINITIVOS	AUTORIZACIONES	DISPOSICIONES	OBLIGACIONES	PAGOS	OBLIGACIONES PENDIENTES DE PAGO
1 GASTOS DEL PERSONAL	161.805,00	0,00	161.805,00	70.890,00	70.890,00	70.890,00	70.890,00	0,00
2 GASTOS CORRIENTES EN BIENES Y SERVICIOS	62.100,00	0,00	62.100,00	21.300,00	21.300,00	21.300,00	21.030,00	270,00
3 GASTOS FINANCIEROS	200,00	0,00	200,00	150,00	150,00	150,00	150,00	0,00
6, INVERSIONES REALES	700,00	0,00	700,00	0,00	0,00	0,00	0,00	0,00
	224.805,00	0,00	224.805,00	92.340,00	92.340,00	92.340,00	92.070,00	270,00



PRESUPUESTO DE INGRESOS DE CORRIENTE
Ejecución detallada (POR CAPÍTULO)
Fecha: 30 de junio de 2021. Ejercicio 2021

CAPITULO	PREVISIONES INICIALES	MODIFICACIONES PREVISIONES	PREVISIONES DEFINITIVAS	TOTAL DERECHOS RECONOCIDOS NETOS	RECAUDACIÓN NETA	DCHOS PENDIENTES COBRO
3. TASAS Y OTROS INGRESOS	0,00	0,00	0,00	1.780,00	1.780,00	0,00
4. TRANSFERENCIAS CORRIENTES	224.805,00	0,00	224.805,00	204.800,00	204.800,00	0,00
5. INGRESOS PATRIMONIALES	0,00	0,00	0,00	0,00	0,00	0,00
	224.805,00	0,00	224.805,00	206.580,00	206.580,00	0,00