



RESOLUCIÓN de 29 de octubre de 2021, de la Intervención General, por la que se publica la información del tercer trimestre de 2021, de las entidades que aplican principios contables públicos. (2021063288)

La Ley 5/2007, de 19 de abril, General de Hacienda Pública de Extremadura establece en su artículo 139 bis, denominado Transparencia en el gasto público, apartado 2.a), que la Intervención General publicará en el Diario Oficial de Extremadura y en la sede electrónica de la Junta de Extremadura, en el mes siguiente al último del trimestre que corresponda, de las entidades que aplican principios contables públicos, la información trimestral siguiente:

- Ejecución del presupuesto de gastos, clasificado orgánicamente por secciones presupuestarias, funcionalmente por grupos de función y económicamente por capítulos.
- Modificaciones del presupuesto de gastos según el tipo de modificación, clasificado orgánicamente por secciones presupuestarias, funcionalmente por grupos de función y económicamente por capítulos.
- Ejecución del presupuesto de ingresos clasificado económicamente por capítulos.

En uso de la facultad que otorga a la Intervención General el artículo 139 bis mencionado,

RESUELVO

Publicar en el Diario Oficial de Extremadura y en la sede electrónica de la Junta de Extremadura (Vicepresidencia Primera y Consejería de Hacienda y Administración Pública, Intervención General) la información trimestral correspondiente al tercer trimestre de 2021, de las entidades que se detallan en el Anexo incluidas en el ámbito subjetivo de aplicación del artículo 139 bis de la Ley 5/2007, de 19 de abril, General de Hacienda Pública de Extremadura.

Mérida, 29 de octubre de 2021.

La Interventora General,
ELISA ISABEL CORTÉS PÉREZ



ENTIDADES DEL SECTOR PÚBLICO AUTONÓMICO CON PRESUPUESTO LIMITATIVO

- 1.-JUNTA DE EXTREMADURA.
- 2.-ASAMBLEA DE EXTREMADURA.
- 3.-CONSEJO ECONÓMICO Y SOCIAL DE EXTREMADURA.
- 4.-SERVICIO EXTREMEÑO DE SALUD.
- 5.-CENTRO DE INVESTIGACIONES CIENTÍFICAS Y
TECNOLÓGICAS DE EXTREMADURA
- 6.-INSTITUTO DE LA MUJER DE EXTREMADURA.
- 7.-CONSEJO DE LA JUVENTUD DE EXTREMADURA.
- 8.-UNIVERSIDAD DE EXTREMADURA.
- 9.-CONSORCIO MUSEO VOSTELL MALPARTIDA.
- 10.-CONSORCIO MUSEO ETNOGRÁFICO GONZÁLEZ SANTANA
- 11.-CONSORCIO GRAN TEATRO DE CACERES
- 12.-CONSORCIO DE LAS CIENCIAS DEL VINO



1. - JUNTA DE EXTREMADURA



JUNTA DE EXTREMADURA

INFORME DE EJECUCIÓN DEL PRESUPUESTO DE GASTOS. EJERCICIO CORRIENTE.

Ejercicio 2021

A FECHA: 30/09/2021

CLASIFICACIÓN ORGÁNICA

RESUMEN POR SECCIONES

	Crédito definitivo	Autorización de gasto	Compromisos de crédito	Obligaciones reconocidas netas	Pagos de ejercicio corriente	Obligaciones rec. netas pendientes de pago
02	68.627.909,48	64.483.039,86	61.732.153,88	49.953.696,57	49.883.828,20	69.868,37
10	89.716.466,05	56.455.213,11	55.723.588,95	42.304.281,81	41.706.906,48	597.375,33
11	2.395.236.563,69	2.281.449.883,57	2.274.119.897,87	1.690.709.848,28	1.660.843.182,37	29.866.665,91
12	1.146.280.648,14	1.063.546.567,60	567.831.398,25	367.819.692,37	358.228.587,96	9.591.104,41
13	1.442.791.071,95	1.120.716.155,89	998.509.297,59	875.910.226,21	848.199.606,19	27.750.620,02
14	425.266.841,20	395.064.778,97	279.202.417,57	227.001.913,31	215.582.313,10	11.419.600,21
15	92.364.868,55	72.576.814,73	63.049.355,67	42.482.418,76	42.399.502,35	82.916,41
16	215.143.220,19	155.554.708,29	115.180.925,03	59.924.157,12	59.337.802,23	586.354,89
17	74.813.679,52	65.560.670,33	54.053.568,46	41.343.255,93	40.797.610,41	545.645,52
18	93.217.116,57	72.259.545,55	48.104.007,96	20.742.947,97	17.588.404,04	3.154.543,93
20	639.743.934,00	505.453.959,81	505.453.959,81	330.179.487,00	324.806.642,55	5.372.844,45
21	0,00	0,00	0,00	0,00	0,00	0,00
Resultado total	6.683.202.325,34	5.853.121.337,71	5.022.960.571,04	3.748.371.925,33	3.659.334.385,98	89.037.539,45



INFORME DE EJECUCIÓN DEL PRESUPUESTO DE GASTOS. EJERCICIO CORRIENTE.

Ejercicio 2021

A FECHA: 30/09/2021

**CLASIFICACIÓN FUNCIONAL
RESUMEN POR GRUPOS DE FUNCIÓN**

	Crédito definitivo	Autorización de gasto	Compromisos de crédito	Obligaciones reconocidas netas	Pagos de ejercicio corriente	Obligaciones rec. netas pendientes de pago
1	784.751.821,45	620.006.257,36	616.991.308,80	419.331.912,37	413.462.768,02	5.869.144,35
2	2.280.833.115,82	1.805.797.553,98	1.634.595.133,12	1.368.820.033,37	1.327.002.357,62	41.817.675,75
3	1.714.457.386,64	1.525.757.132,57	869.813.735,32	578.293.746,90	558.440.096,15	19.853.648,75
8	1.903.160.001,43	1.901.560.393,80	1.901.560.393,80	1.381.926.232,69	1.360.429.162,09	21.497.070,60
Resultado total	6.683.202.325,34	5.853.121.337,71	5.022.960.571,04	3.748.371.925,33	3.659.334.385,88	89.037.539,45

Euros



JUNTA DE EXTREMADURA

INFORME DE EJECUCIÓN DEL PRESUPUESTO DE GASTOS. EJERCICIO CORRIENTE.

Ejercicio 2021

A FECHA: 30/09/2021

CLASIFICACIÓN FUNCIONAL RESUMEN POR PROGRAMA

	Crédito definitivo	Autorización de gasto	Compromisos de crédito	Obligaciones reconocidas netas	Pagos de ejercicio corriente	Obligaciones rec. netas pendientes de pago	Euros
111B	884.126,93	505.796,26	505.796,26	483.089,93	480.080,56	3.009,37	9.494,98
112A	5.807.922,48	3.533.415,84	3.496.876,67	2.960.665,20	2.951.170,22	9.494,98	33.087,82
113A	9.137.272,88	6.424.701,24	6.358.245,85	5.620.643,47	5.587.555,65	33.087,82	4.475,32
113B	8.382.994,55	3.064.812,16	2.949.388,84	2.668.875,37	2.684.400,05	114.524,68	0,00
113C	6.837.294,69	4.380.992,31	4.380.992,31	4.143.391,90	4.029.026,44	114.365,46	0,00
113D	8.392.512,89	3.944.127,74	3.944.127,74	1.643.123,17	1.643.123,17	0,00	0,00
113E	6.503.330,82	3.897.358,78	3.897.358,78	3.674.023,40	3.674.023,40	0,00	0,00
114A	7.277.945,40	4.599.330,33	4.599.330,33	4.403.172,97	4.403.172,97	83.156,71	0,00
114B	2.286.785,17	1.578.664,12	1.578.664,12	1.560.981,55	1.560.981,55	0,00	0,00
114C	2.242.043,38	832.457,70	832.457,70	735.715,83	722.964,55	12.751,28	0,00
114D	3.034.181,94	1.879.720,59	1.879.720,59	1.854.849,12	1.854.849,12	0,00	0,00
115A	28.915.550,29	28.915.550,29	28.915.550,29	21.558.523,69	21.498.730,81	59.789,88	33.784,31
115B	44.903.684,00	44.615.423,21	42.025.073,18	34.714.914,00	34.681.129,69	33.784,31	142.381,77
116A	8.095.104,46	6.339.906,87	6.173.766,33	3.447.299,06	3.304.917,29	142.381,77	5.372.844,45
121A	639.743.934,00	505.453.959,81	505.453.959,81	330.179.487,00	324.806.642,55	5.372.844,45	0,00
134B	0,00	0,00	0,00	0,00	0,00	0,00	0,00
211A	9.256.928,57	6.311.272,65	6.308.892,19	5.676.536,34	5.660.748,63	13.787,71	8.730,62
211B	5.311.124,90	3.498.445,00	3.498.445,00	3.212.411,26	3.203.680,64	8.730,62	0,00
212A	4.160.154,00	3.454.535,61	3.313.536,33	1.470.225,83	1.470.225,83	0,00	0,00
221A	18.399.340,44	14.033.695,76	13.993.830,59	12.015.586,97	11.869.996,40	145.590,57	8.394,75
221B	7.603.659,11	4.447.342,55	4.366.179,55	4.349.754,15	4.341.359,40	8.394,75	7.464.876,91
222A	413.222.826,50	322.549.724,54	296.397.448,24	282.084.107,94	274.619.231,03	7.464.876,91	8.817.296,17
222B	469.825.126,71	350.883.078,72	333.883.761,37	324.847.685,60	316.030.389,43	8.817.296,17	1.126.801,05
222C	69.901.781,96	51.934.296,18	48.540.615,85	46.369.921,00	45.243.119,95	1.126.801,05	351.938,17
222D	117.028.835,00	114.914.276,28	108.324.454,42	88.453.995,77	88.102.057,60	351.938,17	507.683,97
222E	22.276.150,82	15.330.948,23	15.155.948,23	12.838.350,21	12.330.656,24	507.683,97	105.994,12
222F	7.665.146,73	5.064.483,43	4.800.093,25	4.023.161,54	3.917.167,42	105.994,12	8.489.576,73
222G	80.064.814,12	62.895.906,27	59.959.115,83	43.111.442,69	34.621.865,96	8.489.576,73	13.618,05
231A	4.394.080,14	3.252.247,78	3.179.171,69	2.703.368,84	2.689.746,84	13.618,05	10.872.636,62
232A	368.818.494,60	307.310.912,06	301.807.098,41	249.463.338,84	238.590.702,22	10.872.636,62	207.577,16
241A	18.911.952,91	11.980.376,73	11.304.809,35	7.933.172,40	7.725.595,24	207.577,16	321.362,43
242A	226.150.406,76	201.599.123,08	149.283.729,52	110.296.776,55	109.652.355,14	644.421,41	48.356,10
242B	111.898.069,62	82.071.421,67	62.650.875,17	29.364.937,85	29.043.575,42	321.362,43	48.356,10
252A	45.862.093,00	32.228.311,67	31.531.411,53	24.595.235,68	24.546.879,58	48.356,10	1.909.502,27
252B	90.806.706,86	61.528.827,63	60.626.155,51	49.811.241,00	47.901.738,73	1.909.502,27	20.735,86
252C	15.456.149,00	13.203.404,52	10.889.132,38	9.573.319,00	9.552.583,14	20.735,86	0,00
253A	10.079.557,61	10.079.557,61	1.389.788,50	992.842,93	992.842,93	0,00	88.496,61
253B	6.641.283,00	4.518.093,15	4.018.856,21	2.725.940,44	2.637.443,83	88.496,61	14.543,80
253C	842.370,00	319.346,31	236.112,61	184.080,65	169.536,85	14.543,80	13.665,45
253D	1.462.853,92	956.437,44	950.870,42	877.335,00	863.669,55	13.665,45	



JUNTA DE EXTREMADURA

INFORME DE EJECUCIÓN DEL PRESUPUESTO DE GASTOS. EJERCICIO CORRIENTE.

A FECHA: 30/09/2021

Ejercicio 2021

CLASIFICACIÓN FUNCIONAL RESUMEN POR PROGRAMA

	Crédito definitivo	Autorización de gasto	Compromisos de crédito	Obligaciones reconocidas netas	Pagos de ejercicio corriente	Obligaciones rec. netas pendientes de pago	Euros
261A	71.267.070,64	58.982.447,53	38.686.729,32	13.378.317,22	12.877.954,49	500.362,73	
262A	17.475.242,35	12.389.051,07	11.638.057,13	3.523.775,43	3.472.375,35	51.400,08	
271A	5.328.063,25	3.830.132,69	3.638.095,71	3.008.076,07	3.007.898,17	171,90	
272A	10.595.430,06	7.956.079,43	6.868.623,21	4.220.320,66	4.208.146,17	12.174,49	
272B	5.336.943,00	3.923.664,76	3.806.784,56	3.353.490,89	3.353.490,89	0,00	
272C	6.882.579,10	4.969.264,34	4.965.764,34	4.127.859,58	4.110.877,40	16.982,18	
273A	7.330.211,03	5.946.013,06	5.324.232,71	3.550.116,90	3.532.616,90	17.900,00	
273B	7.527.772,00	6.319.579,35	6.277.186,43	4.418.774,74	4.407.292,30	11.482,44	
274A	20.945.458,11	18.115.256,87	16.807.993,56	12.265.537,35	12.254.537,35	12.000,00	
311A	30.217.580,10	23.232.725,16	22.797.721,18	18.245.059,99	17.990.682,62	254.377,37	
312A	41.400.574,71	34.097.374,71	30.753.493,05	22.079.879,70	21.774.355,21	305.524,49	
312B	40.681.891,54	30.933.248,66	20.758.330,69	17.510.470,34	16.851.029,44	659.440,90	
313A	621.779.977,51	617.334.872,21	167.977.855,57	154.789.625,23	154.511.612,78	278.012,45	
314A	30.283.911,32	28.327.838,19	28.245.855,08	12.135.099,97	10.504.506,17	1.630.693,80	
321A	5.904.757,20	4.249.787,90	4.126.354,97	3.342.822,56	3.307.443,57	35.378,99	
322A	6.211.652,42	4.208.001,87	4.033.652,16	2.385.142,40	2.385.142,40	0,00	
323A	208.684.072,00	195.159.609,42	101.455.998,95	97.039.659,47	91.888.920,40	5.150.739,07	
323C	27.243.447,64	24.328.054,84	23.714.728,34	6.226.820,08	5.359.856,84	866.963,24	
324A	5.031.436,39	3.998.256,26	3.987.112,30	2.940.128,74	2.940.128,74	0,00	
325A	6.705.465,00	4.845.168,09	3.678.845,83	3.136.543,31	3.110.713,23	25.830,08	
331A	5.290.920,00	3.471.276,71	3.154.331,70	2.770.488,37	2.584.600,63	185.887,74	
331B	46.784.690,00	41.027.547,53	31.046.329,21	16.437.892,67	15.756.836,14	681.056,53	
331C	1.124.807,00	721.962,81	706.039,21	652.566,81	632.108,42	20.458,39	
332A	44.757.842,40	33.504.808,98	29.304.965,47	18.213.181,64	17.850.011,35	363.170,29	
333A	19.966.324,56	14.774.551,54	5.865.402,35	2.720.364,81	2.472.666,49	247.698,32	
341A	20.215.378,00	15.069.944,95	13.071.026,54	6.451.152,16	5.386.764,64	1.064.387,52	
342A	26.431.175,00	20.535.426,83	13.209.874,15	5.956.986,82	5.944.386,82	12.600,00	
353A	223.066.602,73	207.919.081,33	187.148.924,44	78.290.007,98	77.018.206,85	1.271.801,13	
353B	78.578.548,00	51.214.270,98	34.668.786,41	22.676.269,10	22.619.644,51	56.624,59	
353C	49.283.721,21	33.799.262,20	31.016.371,87	17.749.792,49	17.740.211,28	9.581,21	
353D	9.998.933,94	6.932.710,17	6.347.349,01	5.487.295,88	5.484.933,52	2.362,36	
354A	38.220.827,81	30.925.753,95	21.570.723,51	10.871.569,76	7.218.201,74	3.599.368,02	
354B	43.546.544,00	30.928.418,48	30.366.889,46	25.830.669,37	24.852.538,91	978.130,46	
354C	44.636.743,38	27.992.940,34	34.933.009,09	15.935.114,02	13.833.952,13	2.101.161,89	
354D	35.385.301,44	28.430.296,45	20.628.276,27	6.650.223,03	6.588.738,05	61.484,98	
354E	3.624.271,34	2.213.978,26	2.185.716,26	1.822.920,20	1.821.905,27	1.014,93	
800X	1.901.160.001,43	1.901.560.393,80	1.901.560.393,80	1.381.926.232,69	1.360.429.162,09	21.497.070,60	
Resultado total	6.683.202.325,34	5.853.121.337,71	5.022.960.571,04	3.748.371.925,33	3.659.334.385,88	89.037.539,45	



JUNTA DE EXTREMADURA

INFORME DE EJECUCIÓN DEL PRESUPUESTO DE GASTOS. EJERCICIO CORRIENTE.

Ejercicio 2021

A FECHA: 30/09/2021

CLASIFICACIÓN ECONÓMICA

RESUMEN POR CAPÍTULO

	Crédito definitivo	Autorización de gasto	Compromisos de crédito	Obligaciones reconocidas netas	Pagos de ejercicio corriente	Obligaciones rec. netas pendientes de pago
1. GASTOS DE PERSONAL	1.294.761.312,81	894.592.796,37	894.522.796,37	894.397.444,08	876.654.485,16	17.742.948,92
2. GASTOS CORRIENTES EN BIENES Y SERVICIOS	294.556.769,00	243.219.474,47	238.632.459,16	148.384.012,28	134.852.106,73	13.531.905,55
3. GASTOS FINANCIEROS	54.740.803,45	51.486.850,41	51.486.850,41	40.245.009,47	39.038.831,69	1.206.177,78
4. TRANSFERENCIAS CORRIENTES	3.651.380.577,82	3.547.143.349,76	2.866.848.195,70	2.147.456.637,95	2.105.714.548,57	41.742.089,38
5. FONDO DE CONTINGENCIA	0,00	0,00	0,00	0,00	0,00	0,00
6. INVERSIONES REALES	361.499.100,42	271.437.921,14	204.675.946,69	80.166.225,68	75.361.108,98	4.805.116,70
7. TRANSFERENCIAS DE CAPITAL	439.342.860,35	390.977.734,47	312.531.111,62	147.492.016,65	141.649.382,20	5.842.634,45
Total no financiero	6.096.281.423,85	5.398.858.126,62	4.568.697.359,95	3.458.141.346,11	3.373.270.473,33	84.870.872,78
8. ACTIVOS FINANCIEROS	1.541.005,49	0,00	0,00	0,00	0,00	0,00
9. PASIVOS FINANCIEROS	585.379.896,00	454.263.211,09	454.263.211,09	290.230.579,22	286.063.912,55	4.166.666,67
Resultado total	6.683.207.325,34	5.853.121.337,71	5.022.960.571,04	3.748.371.925,33	3.659.334.385,88	89.037.539,45



JUNTA DE EXTREMADURA

INFORME DE MODIFICACIONES DE CRÉDITO. EJERCICIO CORRIENTE.

Ejercicio 2021

A FECHA: 30/09/2021

**CLASIFICACIÓN ORGÁNICA
RESUMEN POR SECCIONES**

	Créditos Iniciales	Créditos extraordinarios	Transferencias de crédito	Ampliaciones de crédito	Incorporación de remanentes	Generaciones de crédito	Otras modificaciones y anulaciones	Crédito definitivo
02	68.871.572,00	0,00	-243.662,52	0,00	0,00	0,00	0,00	68.627.909,48
10	86.737.737,00	0,00	1.454.223,56	0,00	0,00	1.524.505,49	0,00	89.716.466,05
11	2.373.264.450,00	0,00	1.984.884,93	0,00	7.923.295,93	12.063.932,83	0,00	2.395.236.563,69
12	1.134.148.296,00	443.799,26	1.714.677,82	1.142.637,03	1.181.752,68	8.176.496,48	527.011,13	1.146.280.648,14
13	1.403.723.570,00	0,00	1.157.137,09	3.513.644,00	11.157.303,09	26.760.540,07	3.521.116,30	1.442.791.077,95
14	258.882.163,00	40.000.000,00	-81.451,80	0,00	0,00	126.466.130,00	0,00	425.266.841,20
15	92.052.036,00	0,00	-41.539,17	0,00	160.759,31	217.050,92	23.438,51	92.364.868,55
16	192.029.716,00	3.413.563,71	1.894.362,21	0,00	16.717.312,67	1.322.949,00	234.683,40	215.143.220,19
17	64.966.613,00	0,00	-74.571,22	0,00	0,00	9.921.637,74	0,00	74.813.679,52
18	92.500.166,00	0,00	-47.921,90	0,00	487.307,49	313.208,38	35.843,40	93.217.165,57
20	647.480.073,00	0,00	-7.716.139,00	0,00	0,00	0,00	0,00	639.763.934,00
21	5.000.000,00	0,00	0,00	0,00	0,00	0,00	5.000.000,00	0,00
Resultado total	6.419.636.392,00	43.857.362,97	0,00	4.656.281,03	37.627.931,17	186.766.450,91	9.342.092,74	6.683.202.325,34



JUNTA DE EXTREMADURA

INFORME DE MODIFICACIONES DE CRÉDITO. EJERCICIO CORRIENTE.

Ejercicio 2021

A FECHA: 30/09/2021

CLASIFICACIÓN FUNCIONAL

RESUMEN POR GRUPOS DE FUNCIÓN

		Euros							
		Créditos Iniciales	Créditos extraordinarios	Transferencias de crédito	Ampliaciones de crédito	Incorporación de remanentes	Generaciones de crédito	Otras modificaciones y anulaciones	Crédito definitivo
1	ACTUACIONES DE CARÁCTER GENERAL	795.130.411,00	0,00	-6.903.095,04	0,00	0,00	1.574.505,49	5.000.000,00	784.751.821,45
2	ACTUACIONES DE CARÁCTER SOCIAL	2.193.451.052,00	0,00	1.621.852,95	3.513.644,00	36.191.956,60	49.909.257,69	3.854.647,42	2.280.833.115,82
3	ACTUACIONES DE CARÁCTER ECONÓMICO	1.530.094.839,00	43.857.362,97	3.457.352,02	1.142.637,03	1.435.974,57	134.956.666,37	487.445,32	1.714.457.386,64
8	TRANSFERENCIAS INTERNAS	1.900.960.080,00	0,00	1.823.890,07	0,00	0,00	376.021,36	0,00	1.903.160.001,43
	Resultado total	6.419.636.392,00	43.857.362,97	0,00	4.656.281,03	37.627.931,17	186.766.450,91	9.342.092,74	6.683.202.325,34



INFORME DE MODIFICACIONES DE CRÉDITO. EJERCICIO CORRIENTE.

A FECHA: 30/09/2021

Ejercicio 2021

**CLASIFICACIÓN FUNCIONAL
RESUMEN POR PROGRAMA**

	Créditos iniciales	Créditos extraordinarios	Transferencias de crédito	Ampliaciones de crédito	Incorporación de remanentes	Generaciones de crédito	Otras modificaciones y anulaciones	Crédito definitivo
253D	1.511.102,00	0,00	-48.248,08	0,00	0,00	0,00	0,00	1.462.853,92
261A	54.624.138,00	0,00	-316.900,00	0,00	16.073.067,04	1.121.449,00	234.683,40	71.267.070,64
262A	16.081.486,00	0,00	352.211,40	0,00	915.454,16	201.500,00	75.409,21	17.875.242,35
271A	5.480.595,00	0,00	-152.531,75	0,00	0,00	0,00	0,00	5.328.063,25
272A	10.230.952,00	0,00	73.727,55	0,00	106.902,21	207.286,81	23.438,51	10.595.430,06
272B	5.336.943,00	0,00	0,00	0,00	0,00	0,00	0,00	5.336.943,00
272C	6.828.722,00	0,00	0,00	0,00	53.857,10	0,00	0,00	6.882.579,10
273A	7.503.946,00	0,00	-173.734,97	0,00	0,00	0,00	0,00	7.330.211,03
273B	7.316.772,00	0,00	211.000,00	0,00	0,00	0,00	0,00	7.527.772,00
274A	20.935.694,00	0,00	0,00	0,00	0,00	9.764,11	0,00	20.945.458,11
311A	29.936.589,00	0,00	280.991,10	0,00	0,00	0,00	0,00	30.217.580,10
312A	37.295.810,00	0,00	-1.014.000,00	0,00	283.706,51	4.835.058,20	0,00	41.400.574,71
312B	37.369.495,00	0,00	1.364.325,75	0,00	200.994,55	1.766.718,16	19.601,92	40.681.891,54
313A	617.321.039,00	0,00	1.741.581,36	1.142.637,03	0,00	1.574.720,12	0,00	621.779.971,51
314A	30.287.731,00	0,00	-3.819,68	0,00	0,00	0,00	0,00	30.283.911,32
321A	5.966.209,00	0,00	-61.451,80	0,00	0,00	0,00	0,00	5.904.757,20
322A	6.947.673,00	0,00	-715.034,98	0,00	0,00	0,00	20.985,80	6.211.652,42
323A	42.217.942,00	40.000.000,00	0,00	0,00	0,00	12.646.130,00	0,00	208.684.072,00
323C	27.651.087,00	0,00	-407.639,36	0,00	0,00	0,00	0,00	27.243.447,64
324A	5.043.539,00	0,00	-12.934,12	0,00	0,00	831,51	0,00	5.031.436,39
325A	7.588.455,00	0,00	-451.000,00	0,00	0,00	0,00	432.000,00	6.705.455,00
331A	5.340.920,00	0,00	-50.000,00	0,00	0,00	0,00	0,00	5.290.920,00
331B	46.904.690,00	0,00	-120.000,00	0,00	0,00	0,00	0,00	46.784.690,00
331C	1.124.807,00	0,00	0,00	0,00	0,00	0,00	0,00	1.124.807,00
332A	44.740.791,00	0,00	17.051,40	0,00	0,00	0,00	0,00	44.757.842,40
333A	19.790.387,00	0,00	-123.000,00	0,00	298.937,56	0,00	0,00	19.966.324,56
341A	20.215.378,00	0,00	0,00	0,00	0,00	0,00	0,00	20.215.378,00
342A	26.431.175,00	0,00	0,00	0,00	0,00	0,00	0,00	26.431.175,00
353A	222.475.078,00	0,00	216.578,78	0,00	374.945,95	0,00	0,00	223.066.602,73
353B	78.590.548,00	0,00	-12.000,00	0,00	0,00	0,00	0,00	78.578.548,00
353C	43.791.173,00	3.413.563,71	2.010.635,27	0,00	68.351,23	0,00	0,00	49.283.721,21
353D	9.465.305,00	0,00	-66.371,06	0,00	0,00	0,00	0,00	9.398.933,94
354A	37.126.056,00	0,00	631.217,52	0,00	158.365,41	313.208,38	8.019,50	38.220.827,81
354B	43.448.912,00	0,00	97.632,00	0,00	0,00	0,00	0,00	43.546.544,00
354C	44.284.779,00	443.799,26	-112.303,72	0,00	20.468,84	0,00	0,00	44.636.743,38
354D	35.160.815,00	0,00	201.120,22	0,00	30.204,52	0,00	6.838,30	35.585.301,44
354E	3.578.496,00	0,00	45.775,34	0,00	0,00	0,00	0,00	3.624.271,34
800X	1.900.960.090,00	0,00	1.823.890,07	0,00	0,00	376.021,36	0,00	1.903.160.001,43
Resultado total	6.419.636.392,00	43.857.362,97	0,00	4.656.281,03	37.627.931,17	186.766.450,91	9.342.092,74	6.683.202.325,34

Euros



JUNTA DE EXTREMADURA

INFORME DE MODIFICACIONES DE CRÉDITO. EJERCICIO CORRIENTE.

**CLASIFICACIÓN ECONÓMICA
RESUMEN POR CAPÍTULO**

A FECHA: 30/09/2021

Ejercicio 2021

	Créditos Iniciales	Créditos extraordinarios	Transferencias de crédito	Ampliaciones de crédito	Incorporación de remanentes	Generaciones de crédito	Otras modificaciones y anulaciones	Crédito definitivo
1. GASTOS DE PERSONAL	1.287.595.421,00	0,00	-8.681.350,60	0,00	11.171.638,07	4.675.604,34	0,00	1.294.761.312,81
2. GASTOS CORRIENTES EN BIENES Y SERVICIOS	261.310.903,00	3.413.563,71	13.757.094,97	0,00	410.534,01	15.732.286,71	67.613,40	294.556.769,00
3. GASTOS FINANCIEROS	62.083.177,00	0,00	-7.342.373,55	0,00	0,00	0,00	0,00	54.740.803,45
4. TRANSFERENCIAS CORRIENTES	3.487.176.311,00	0,00	5.468.875,47	4.656.281,03	14.132.246,77	143.900.527,05	3.953.663,50	3.651.380.577,82
5. FONDO DE CONTINGENCIA	5.000.000,00	0,00	0,00	0,00	0,00	0,00	5.000.000,00	0,00
6. INVERSIONES REALES	355.889.070,00	443.799,26	3.438.919,35	0,00	1.663.755,24	363.386,81	2.99.830,24	361.499.100,42
7. TRANSFERENCIAS DE CAPITAL	375.185.114,00	40.000.000,00	-6.641.165,64	0,00	10.249.757,08	20.570.140,51	20.985,60	439.342.860,35
Total no financiero	5.894.239.996,00	43.857.362,97	0,00	4.656.281,03	37.627.931,17	185.241.945,42	9.342.092,74	6.096.281.423,85
8. ACTIVOS FINANCIEROS	16.500,00	0,00	0,00	0,00	0,00	1.524.505,49	0,00	1.541.005,49
9. PASIVOS FINANCIEROS	585.379.896,00	0,00	0,00	0,00	0,00	0,00	0,00	585.379.896,00
Resultado total	6.419.636.392,00	43.857.362,97	0,00	4.656.281,03	37.627.931,17	186.766.450,91	9.342.092,74	6.683.202.325,34

Euros



JUNTA DE EXTREMADURA

INFORME DE EJECUCIÓN DEL PRESUPUESTO DE INGRESOS. EJERCICIO CORRIENTE.

CLASIFICACIÓN ECONÓMICA

RESUMEN POR CAPÍTULO

A FECHA: 30/09/2021

Ejercicio 2021

	Previsiones iniciales	Modificación de las previsiones	Previsiones definitivas	Derechos Reconocidos Netos	Recaudación Neta	Derechos pendientes de cobro	Euros
1. IMPUESTOS DIRECTOS	780.698.910,00	0,00	780.698.910,00	468.867.151,50	468.867.151,50	0,00	0,00
2. IMPUESTOS INDIRECTOS	1.181.564.890,00	0,00	1.181.564.890,00	857.586.184,28	857.586.184,28	0,00	0,00
3. TASAS Y PRECIOS PÚBLICOS Y OTROS INGRESOS	100.898.534,00	1.365.296,13	102.263.830,13	43.366.049,71	43.366.049,71	0,00	0,00
4. TRANSFERENCIAS CORRIENTES	2.818.934.380,00	145.598.235,71	2.964.532.615,71	1.844.489.948,86	1.818.148.300,09	26.341.648,77	0,00
5. INGRESOS PATRIMONIALES	8.948.045,00	0,00	8.948.045,00	5.339.741,13	5.339.741,13	0,00	0,00
6. ENAJENACIÓN DE INVERSIONES REALES	486.585,00	0,00	486.585,00	386.327,41	386.327,41	0,00	0,00
7. TRANSFERENCIAS DE CAPITAL	619.249.866,00	42.089.115,71	661.338.981,71	337.290.722,22	290.158.726,39	47.131.995,83	0,00
Total no financiero	5.510.781.210,00	189.052.647,55	5.699.833.857,55	3.557.326.125,11	3.483.852.480,51	73.473.644,60	0,00
8. ACTIVOS FINANCIEROS	908.855.182,00	25.073.910,66	933.929.092,66	463.287.333,44	463.287.333,44	0,00	0,00
9. PASIVOS FINANCIEROS	6.419.636.392,00	263.565.933,34	6.683.202.325,34	4.024.175.689,88	3.950.702.045,28	73.473.644,60	0,00
Resultado total							



JUNTA DE EXTREMADURA

INFORME DE EJECUCIÓN DEL PRESUPUESTO DE INGRESOS. EJERCICIO CORRIENTE.

CLASIFICACIÓN ECONÓMICA RESUMEN POR ARTÍCULO

A FECHA: 30/09/2021

Ejercicio 2021

	Previsiones iniciales	Modificación de las previsiones	Previsiones definitivas	Derechos Reconocidos Netos	Recaudación Neta	Derechos pendientes de cobro	Euros
10	646.298.910,00	0,00	646.298.910,00	439.408.330,01	439.408.330,01	0,00	0,00
11	25.600.000,00	0,00	25.600.000,00	21.499.186,07	21.499.186,07	0,00	0,00
12	5.300.000,00	0,00	5.300.000,00	4.145.393,33	4.145.393,33	0,00	0,00
16	5.000.000,00	0,00	5.000.000,00	3.814.282,09	3.814.282,09	0,00	0,00
17	98.500.000,00	0,00	98.500.000,00	0,00	0,00	0,00	0,00
20	96.160.000,00	0,00	96.160.000,00	67.963.815,58	67.963.815,58	0,00	0,00
21	683.446.250,00	0,00	683.446.250,00	490.701.911,69	490.701.911,69	0,00	0,00
22	387.658.640,00	0,00	387.658.640,00	290.463.382,27	290.463.382,27	0,00	0,00
23	2.600.000,00	0,00	2.600.000,00	1.620.473,39	1.620.473,39	0,00	0,00
24	4.500.000,00	0,00	4.500.000,00	2.367.524,84	2.367.524,84	0,00	0,00
25	7.200.000,00	0,00	7.200.000,00	4.469.076,51	4.469.076,51	0,00	0,00
30	21.780.000,00	0,00	21.780.000,00	7.284.463,97	7.284.463,97	0,00	0,00
31	60.639.207,00	0,00	60.639.207,00	25.367.755,00	25.367.755,00	0,00	0,00
38	8.424.979,00	1.365.296,13	9.790.275,13	6.507.759,25	6.507.759,25	0,00	0,00
39	10.054.348,00	0,00	10.054.348,00	4.206.071,49	4.206.071,49	0,00	0,00
40	2.031.860.629,00	141.313.784,79	2.173.174.410,79	1.620.561.519,52	1.620.561.519,52	0,00	0,00
44	0,00	63.253,65	63.253,65	63.253,65	63.253,65	0,00	0,00
45	0,00	92.500,00	92.500,00	46.250,00	46.250,00	0,00	0,00
46	62.303.126,00	0,00	62.303.126,00	43.396.367,91	43.396.367,91	0,00	0,00
49	724.770.625,00	4.128.700,27	728.899.325,27	180.422.557,78	154.080.909,01	26.341.648,77	0,00
51	484.007,00	0,00	484.007,00	234.675,36	234.675,36	0,00	0,00
53	0,00	0,00	0,00	444,66	444,66	0,00	0,00
54	4.047.990,00	0,00	4.047.990,00	3.387.203,06	3.387.203,06	0,00	0,00
55	3.500.000,00	0,00	3.500.000,00	1.539.716,30	1.539.716,30	0,00	0,00
59	916.048,00	0,00	916.048,00	177.701,75	177.701,75	0,00	0,00
60	486.585,00	0,00	486.585,00	386.327,41	386.327,41	0,00	0,00
70	40.627.936,00	1.482.885,23	42.110.821,23	119.017.124,76	119.017.124,76	0,00	0,00
76	194.155,00	0,00	194.155,00	-852.819,05	-852.819,05	0,00	0,00
78	3.088.758,00	0,00	3.088.758,00	5.314.322,33	5.314.322,33	0,00	0,00
79	575.339.017,00	40.606.230,48	615.945.247,48	213.812.094,18	166.680.098,35	47.131.995,83	0,00
82	0,00	0,00	0,00	3.274.484,04	3.274.484,04	0,00	0,00
83	0,00	0,00	0,00	287.747,29	287.747,29	0,00	0,00
87	908.855.182,00	25.073.910,66	933.929.092,66	463.287.333,44	463.287.333,44	0,00	0,00
91	6.419.636.392,00	263.585.933,34	6.683.202.325,34	4.024.375.689,98	3.950.702.045,28	73.473.644,60	0,00
Resultado total							



JUNTA DE EXTREMADURA

INFORME DE EJECUCIÓN DEL PRESUPUESTO DE INGRESOS. EJERCICIO CORRIENTE.

Ejercicio 2021

A FECHA: 30/09/2021

CLASIFICACIÓN ECONÓMICA

RESUMEN POR CONCEPTO

	Previsiones iniciales	Modificación de las previsiones	Previsiones definitivas	Derechos Reconocidos Netos	Recaudación Neta	Derechos pendientes de cobro	Euros
100	TARIFA AUTONÓMICA DEL IMPUESTO SOBRE LA RENTA DE LAS PERSONAS FÍSICAS	646.298.910,00	0,00	646.298.910,00	439.408.330,01	439.408.330,01	0,00
110	SUCESIONES	24.000.000,00	0,00	24.000.000,00	19.769.767,97	19.769.767,97	0,00
111	DONACIONES	1.600.000,00	0,00	1.600.000,00	1.729.418,10	1.729.418,10	0,00
120	IMPUESTO SOBRE EL PATRIMONIO	5.300.000,00	0,00	5.300.000,00	4.145.393,33	4.145.393,33	0,00
160	IMPUESTO SOBRE APROVECHAMIENTOS CINEGÉTICOS	5.000.000,00	0,00	5.000.000,00	3.814.242,09	3.814.242,09	0,00
170	IMPUESTO SOBRE INSTALACIONES QUE INCIDAN EN EL MEDIO AMBIENTE	98.500.000,00	0,00	98.500.000,00	0,00	0,00	0,00
200	TRANSMISIONES PATRIMONIALES ONEROSAS	65.000.000,00	0,00	65.000.000,00	48.764.066,60	48.764.066,60	0,00
201	OPERACIONES SOCIETARIAS	160.000,00	0,00	160.000,00	187.086,91	187.086,91	0,00
202	ACTOS JURÍDICOS DOCUMENTADOS	31.000.000,00	0,00	31.000.000,00	19.012.662,07	19.012.662,07	0,00
210	IMPUESTO SOBRE EL VALOR AÑADIDO	683.446.250,00	0,00	683.446.250,00	490.701.911,69	490.701.911,69	0,00
220	IMPUESTO ESPECIAL SOBRE EL ALCOHOL Y BEBIDAS DERIVADAS	8.669.221,00	0,00	8.669.221,00	6.234.721,54	6.234.721,54	0,00
221	IMPUESTO ESPECIAL SOBRE LA CERVEZA	3.961.049,00	0,00	3.961.049,00	3.090.774,10	3.090.774,10	0,00
223	IMPUESTO ESPECIAL SOBRE LAS LABORES DEL TABACO	97.136.351,00	0,00	97.136.351,00	70.397.672,23	70.397.672,23	0,00
224	IMPUESTO ESPECIAL SOBRE HIDROCARBUROS	245.322.139,00	0,00	245.322.139,00	185.784.666,45	185.784.666,45	0,00
225	IMPUESTO ESPECIAL SOBRE DETERMINADOS MEDIOS DE TRANSPORTE	5.000.000,00	0,00	5.000.000,00	3.277.672,18	3.277.672,18	0,00
226	IMPUESTO ESPECIAL SOBRE PRODUCTOS INTERMEDIOS	168.501,00	0,00	168.501,00	92.332,89	92.332,89	0,00
227	IMPUESTO ESPECIAL SOBRE LA ELECTRICIDAD	27.401.379,00	0,00	27.401.379,00	21.585.542,88	21.585.542,88	0,00
230	IMPUESTO SOBRE ACTIVIDADES DE JUEGO	2.600.000,00	0,00	2.600.000,00	1.620.473,39	1.620.473,39	0,00
240	IMPUESTO SOBRE LA ELIMINACIÓN DE RESIDUOS EN VERTEDERO	4.500.000,00	0,00	4.500.000,00	2.367.524,84	2.367.524,84	0,00
250	CANON DE SANEAMIENTO	7.200.000,00	0,00	7.200.000,00	4.469.076,51	4.469.076,51	0,00
300	TASAS SOBRE EL JUEGO	21.780.000,00	0,00	21.780.000,00	7.284.463,97	7.284.463,97	0,00
310	TASAS	16.772.099,00	0,00	16.772.099,00	6.979.331,86	6.979.331,86	0,00
311	PRECIOS PÚBLICOS	43.867.108,00	0,00	43.867.108,00	18.388.423,14	18.388.423,14	0,00
380	REINTEGROS DE OPERACIONES CORRIENTES DE EJERCICIOS CERRADOS	8.008.779,00	1.365.296,13	9.374.075,13	6.504.735,93	6.504.735,93	0,00
381	REINTEGROS DE OPERACIONES CORRIENTES DEL PRESUPUESTO CORRIENTE	416.200,00	0,00	416.200,00	3.023,32	3.023,32	0,00
390	RECARGOS, MULTAS, SANCIONES E INTERESES DE DEMORA	6.975.647,00	0,00	6.975.647,00	3.029.926,68	3.029.926,68	0,00
393	VENTA DE BIENES	170.946,00	0,00	170.946,00	76.393,40	76.393,40	0,00
399	INGRESOS DIVERSOS	2.908.155,00	0,00	2.908.155,00	1.099.751,41	1.099.751,41	0,00
400	TRANSFERENCIAS CORRIENTES DEL SISTEMA DE FINANCIACIÓN AUTONÓMICA	1.469.207.820,00	0,00	1.469.207.820,00	1.107.639.614,32	1.107.639.614,32	0,00
403	TRANSFERENCIAS CORRIENTES DE ENTIDADES INTEGRANTES DEL SECTOR PÚBLICO ESTATAL EN MATERIA DE EMPLEO	141.522.245,00	19.412.187,59	160.934.432,59	84.434.656,47	84.434.656,47	0,00
404	TRANSFERENCIAS CORRIENTES DE ENTIDADES INTEGRANTES DEL SECTOR PÚBLICO ESTATAL EN MATERIA DE AGRICULTURA Y DESARROLLO RURAL	14.379.086,00	422.355,30	14.801.441,30	6.949.087,80	6.949.087,80	0,00
405	TRANSFERENCIAS CORRIENTES DE ENTIDADES INTEGRANTES DEL SECTOR PÚBLICO ESTATAL EN MATERIA DE EDUCACIÓN	2.824.515,00	0,00	2.824.515,00	2.374.885,00	2.374.885,00	0,00
406	TRANSFERENCIAS CORRIENTES DE ENTIDADES INTEGRANTES DEL SECTOR PÚBLICO ESTATAL EN MATERIA DE SERVICIOS SOCIALES	64.331.193,00	14.697.962,94	79.029.155,94	43.075.534,98	43.075.534,98	0,00
407	TRANSFERENCIAS CORRIENTES DE ENTIDADES INTEGRANTES DEL SECTOR PÚBLICO ESTATAL EN MATERIA DE SANIDAD	1.408.039,00	30.319,52	1.438.358,52	4.914.961,19	4.914.961,19	0,00



JUNTA DE EXTREMADURA

INFORME DE EJECUCIÓN DEL PRESUPUESTO DE INGRESOS. EJERCICIO CORRIENTE.

CLASIFICACIÓN ECONÓMICA RESUMEN POR CONCEPTO

A FECHA: 30/09/2021

Ejercicio 2021

	Previsiones iniciales	Modificación de las previsiones	Previsiones definitivas	Derechos Reconocidos Netos	Recaudación Neta	Derechos pendientes de cobro	Euros
409	338.187.731,00	106.750.956,44	444.938.687,44	371.172.779,76	371.172.779,76	0,00	0,00
444	0,00	63.253,65	63.253,65	63.253,65	63.253,65	0,00	0,00
450	0,00	92.500,00	92.500,00	46.250,00	46.250,00	0,00	0,00
460	1.155.193,00	0,00	1.155.193,00	866.394,76	866.394,76	0,00	0,00
462	61.147.933,00	0,00	61.147.933,00	42.529.973,15	42.529.973,15	0,00	0,00
490	85.919.358,00	59.297,00	85.978.655,00	25.334.630,22	11.031.095,92	14.303.534,30	0,00
492	617.093.041,00	903.203,86	617.996.244,86	140.018.223,11	140.018.223,11	0,00	0,00
494	738.194,00	3.113.491,41	3.851.685,41	3.031.589,98	3.031.589,98	0,00	0,00
498	21.020.032,00	52.708,00	21.072.740,00	12.038.114,47	0,00	12.038.114,47	0,00
510	0,00	0,00	0,00	224.395,04	224.395,04	0,00	0,00
514	484.007,00	0,00	484.007,00	10.280,32	10.280,32	0,00	0,00
534	0,00	0,00	0,00	444,66	444,66	0,00	0,00
540	4.047.990,00	0,00	4.047.990,00	3.387.203,06	3.387.203,06	0,00	0,00
550	3.500.000,00	0,00	3.500.000,00	1.606.712,94	1.606.712,94	0,00	0,00
551	0,00	0,00	0,00	-66.231,64	-66.231,64	0,00	0,00
559	0,00	0,00	0,00	-765,00	-765,00	0,00	0,00
590	916.048,00	0,00	916.048,00	177.701,75	177.701,75	0,00	0,00
601	0,00	0,00	0,00	48.000,00	48.000,00	0,00	0,00
602	480.000,00	0,00	480.000,00	338.013,53	338.013,53	0,00	0,00
609	6.585,00	0,00	6.585,00	313,98	313,98	0,00	0,00
700	22.256.000,00	0,00	22.256.000,00	13.503.940,55	13.503.940,55	0,00	0,00
704	5.037.060,00	374.945,95	5.412.005,95	74.748,75	74.748,75	0,00	0,00
708	9.205.620,00	696.439,28	9.902.059,28	11.160.000,00	11.160.000,00	0,00	0,00
709	4.129.256,00	411.500,00	4.540.756,00	94.278.435,46	94.278.435,46	0,00	0,00
760	194.155,00	0,00	194.155,00	147.180,95	147.180,95	0,00	0,00
762	0,00	0,00	0,00	-1.000.000,00	-1.000.000,00	0,00	0,00
780	3.088.758,00	0,00	3.088.758,00	5.314.322,33	5.314.322,33	0,00	0,00
790	319.666.003,00	39.857.410,00	359.523.413,00	127.647.481,69	80.515.485,86	47.131.995,83	0,00
794	2.048.670,00	0,00	2.048.670,00	0,00	0,00	0,00	0,00
795	9.077.563,00	739.711,48	9.817.274,48	2.122.859,30	2.122.859,30	0,00	0,00
796	244.267.214,00	9.109,00	244.276.323,00	84.041.753,19	84.041.753,19	0,00	0,00
797	279.569,00	0,00	279.569,00	0,00	0,00	0,00	0,00



JUNTA DE EXTREMADURA

INFORME DE EJECUCIÓN DEL PRESUPUESTO DE INGRESOS. EJERCICIO CORRIENTE.

Ejercicio 2021

A FECHA: 30/09/2021

CLASIFICACIÓN ECONÓMICA

RESUMEN POR CONCEPTO

	Previsiones iniciales	Modificación de las previsiones	Previsiones definitivas	Derechos Reconocidos Netos	Recaudación Neta	Derechos pendientes de cobro	Euros
821	0,00	0,00	0,00	3.274.484,04	3.274.484,04	0,00	0,00
831	0,00	0,00	0,00	287.747,29	287.747,29	0,00	0,00
870	0,00	49.439.375,13	49.439.375,13	0,00	0,00	0,00	0,00
911	908.855.182,00	25.073.910,66	933.929.092,66	463.287.333,44	463.287.333,44	0,00	0,00
Resultado total	6.419.636.392,00	263.565.933,34	6.683.202.325,34	4.024.175.689,88	3.950.702.045,28	73.473.644,60	

**INFORMACIÓN ADICIONAL INGRESOS Y GASTOS PENDIENTES DE APLICACIÓN AL PRESUPUESTO**

Los siguientes ingresos y gastos, clasificados por capítulos, están pendientes de imputación en el sistema ALCÁNTARA, y complementan la información de la Junta de Extremadura del tercer trimestre contenida en los informes anteriores, estando parte de ellos aplicados al presupuesto en el momento de la publicación de esta información.

INGRESOS PENDIENTES APLICACIÓN	
CAPÍTULO	Importe
1.Impuestos directos	155.883.729,17
2.Impuestos indirectos	32.153.012,46
3.Tasas, precios públicos y otros ingresos	24.445.952,77
4.Transferencias corrientes	69.967.214,59
5. Ingresos Patrimoniales	241.703,67
6. Enajenación inversiones reales	8.817,02
7.Transferencias de capital	52.498.395,65
TOTAL NO FINANCIERO	335.198.825,33
8. Activos financieros	31.401,19
9. Pasivos financieros	33.992.317,08
TOTAL	369.222.543,60

GASTOS PENDIENTES APLICACIÓN	
CAPÍTULO	Importe
1.Gastos de personal	0,00
2.Gastos corrientes en bienes y servicios	4.261,90
3.Gastos financieros	173.696,99
4.Transferencias corrientes	4.664.766,44
5. Fondo de Contingencia	0,00
6. Inversiones reales	0,00
7.Transferencias de capital	0,00
TOTAL NO FINANCIERO	4.842.725,33
8. Activos financieros	0,00
9. Pasivos financieros	2.099.451,98
TOTAL	6.942.177,31



2. – ASAMBLEA DE EXTREMADURA



3.-CONSEJO ECONÓMICO Y SOCIAL DE EXTREMADURA.



INFORME DE EJECUCIÓN DEL PRESUPUESTO DE GASTOS. EJERCICIO CORRIENTE.

A FECHA: 30/09/2021

Ejercicio 2021

CLASIFICACIÓN FUNCIONAL RESUMEN POR GRUPOS DE FUNCIÓN

	Crédito definitivo	Autorización de gasto	Compromisos de crédito	Obligaciones reconocidas netas	Pagos de ejercicio corriente	Obligaciones rec. netas pendientes de pago	Euros
3	450.239,00	109.580,64	109.580,64	109.580,64	109.580,64	0,00	0,00
Resultado total	450.239,00	109.580,64	109.580,64	109.580,64	109.580,64	0,00	0,00




INFORME DE EJECUCIÓN DEL PRESUPUESTO DE GASTOS. EJERCICIO CORRIENTE.

Ejercicio 2021

A FECHA: 30/09/2021

CLASIFICACIÓN FUNCIONAL RESUMEN POR PROGRAMA

		Crédito definitivo	Autorización de gasto	Compromisos de crédito	Obligaciones reconocidas netas	Pagos de ejercicio corriente	Obligaciones rec. netas pendientes de pago	Euros
331C	ESTUDIOS ESTADÍSTICOS Y ECONÓMICOS	450.239,00	109.580,64	109.580,64	109.580,64	109.580,64	0,00	0,00
	Resultado total	450.239,00	109.580,64	109.580,64	109.580,64	109.580,64	0,00	0,00



INFORME DE EJECUCIÓN DEL PRESUPUESTO DE GASTOS. EJERCICIO CORRIENTE.

A FECHA: 30/09/2021

Ejercicio 2021

CLASIFICACIÓN ECONÓMICA

RESUMEN POR CAPÍTULO

	Crédito definitivo	Autorización de gasto	Compromisos de crédito	Obligaciones reconocidas netas	Pagos de ejercicio corriente	Obligaciones rec. netas pendientes de pago	Euros
1. GASTOS DE PERSONAL	218.312,00	57.509,21	57.509,21	57.509,21	57.509,21	0,00	0,00
2. GASTOS CORRIENTES EN BIENES Y SERVICIOS	231.927,00	52.071,43	52.071,43	52.071,43	52.071,43	0,00	0,00
3. GASTOS FINANCIEROS	0,00	0,00	0,00	0,00	0,00	0,00	0,00
4. TRANSFERENCIAS CORRIENTES	0,00	0,00	0,00	0,00	0,00	0,00	0,00
5. FONDO DE CONTINGENCIA	0,00	0,00	0,00	0,00	0,00	0,00	0,00
6. INVERSIONES REALES	0,00	0,00	0,00	0,00	0,00	0,00	0,00
7. TRANSFERENCIAS DE CAPITAL	0,00	0,00	0,00	0,00	0,00	0,00	0,00
Total no financiero	450.239,00	109.580,64	109.580,64	109.580,64	109.580,64	0,00	0,00
8. ACTIVOS FINANCIEROS	0,00	0,00	0,00	0,00	0,00	0,00	0,00
9. PASIVOS FINANCIEROS	0,00	0,00	0,00	0,00	0,00	0,00	0,00
Resultado total	450.239,00	109.580,64	109.580,64	109.580,64	109.580,64	0,00	0,00



**CLASIFICACIÓN ECONÓMICA
RESUMEN POR CAPÍTULO**


INFORME DE MODIFICACIONES DE CRÉDITO. EJERCICIO CORRIENTE.

Ejercicio 2021

A FECHA: 30/09/2021

	Créditos Iniciales	Créditos extraordinarios	Transferencias de crédito	Ampliaciones de crédito	Incorporación de remanentes	Generaciones de crédito	Otras modificaciones y anulaciones	Crédito definitivo
1. GASTOS DE PERSONAL	218.312,00	0,00	0,00	0,00	0,00	0,00	0,00	218.312,00
2. GASTOS CORRIENTES EN BIENES Y SERVICIOS	231.927,00	0,00	0,00	0,00	0,00	0,00	0,00	231.927,00
3. GASTOS FINANCIEROS	0,00	0,00	0,00	0,00	0,00	0,00	0,00	0,00
4. TRANSFERENCIAS CORRIENTES	0,00	0,00	0,00	0,00	0,00	0,00	0,00	0,00
5. FONDO DE CONTINGENCIA	0,00	0,00	0,00	0,00	0,00	0,00	0,00	0,00
6. INVERSIONES REALES	0,00	0,00	0,00	0,00	0,00	0,00	0,00	0,00
7. TRANSFERENCIAS DE CAPITAL	0,00	0,00	0,00	0,00	0,00	0,00	0,00	0,00
Total no financiero	450.239,00	0,00	0,00	0,00	0,00	0,00	0,00	450.239,00
8. ACTIVOS FINANCIEROS	0,00	0,00	0,00	0,00	0,00	0,00	0,00	0,00
9. PASIVOS FINANCIEROS	0,00	0,00	0,00	0,00	0,00	0,00	0,00	0,00
Resultado total	450.239,00	0,00	0,00	0,00	0,00	0,00	0,00	450.239,00

Euros




CLASIFICACIÓN ECONÓMICA RESUMEN POR CAPÍTULO

INFORME DE EJECUCIÓN DEL PRESUPUESTO DE INGRESOS. EJERCICIO CORRIENTE.

Ejercicio 2021

A FECHA: 30/09/2021

	Previsiones iniciales	Modificación de las previsiones	Previsiones definitivas	Derechos Reconocidos Netos	Recaudación Neta	Derechos pendientes de cobro	Euros
1. IMPUESTOS DIRECTOS	0,00	0,00	0,00	0,00	0,00	0,00	0,00
2. IMPUESTOS INDIRECTOS	0,00	0,00	0,00	0,00	0,00	0,00	0,00
3. TASAS, PRECIOS PÚBLICOS Y OTROS INGRESOS	0,00	0,00	0,00	0,00	0,00	0,00	0,00
4. TRANSFERENCIAS CORRIENTES	450.239,00	0,00	450.239,00	225.119,50	0,00	225.119,50	0,00
5. INGRESOS PATRIMONIALES	0,00	0,00	0,00	0,00	0,00	0,00	0,00
6. ENAJENACIÓN DE INVERSIONES REALES	0,00	0,00	0,00	0,00	0,00	0,00	0,00
7. TRANSFERENCIAS DE CAPITAL	0,00	0,00	0,00	0,00	0,00	0,00	0,00
Total no financiero	450.239,00	0,00	450.239,00	225.119,50	0,00	225.119,50	0,00
8. ACTIVOS FINANCIEROS	0,00	0,00	0,00	0,00	0,00	0,00	0,00
9. PASIVOS FINANCIEROS	0,00	0,00	0,00	0,00	0,00	0,00	0,00
Resultado total	450.239,00	0,00	450.239,00	225.119,50	0,00	225.119,50	0,00



CONSEJO ECONÓMICO Y SOCIAL DE EXTREMADURA

CLASIFICACIÓN ECONÓMICA


RESUMEN POR ARTÍCULO

INFORME DE EJECUCIÓN DEL PRESUPUESTO DE INGRESOS. EJERCICIO CORRIENTE.

Ejercicio 2021

A FECHA: 30/09/2021

	Previsiones iniciales	Modificación de las previsiones	Previsiones definitivas	Derechos Reconocidos Netos	Recaudación Neta	Derechos pendientes de cobro	Euros
41	450.239,00	0,00	450.239,00	225.119,50	0,00	225.119,50	
Resultado total	450.239,00	0,00	450.239,00	225.119,50	0,00	225.119,50	



CLASIFICACIÓN ECONÓMICA

RESUMEN POR CONCEPTO

INFORME DE EJECUCIÓN DEL PRESUPUESTO DE INGRESOS. EJERCICIO CORRIENTE.

Ejercicio 2021

A FECHA: 30/09/2021

	Previsiones iniciales	Modificación de las provisiones	Previsiones definitivas	Derechos Reconocidos Netos	Recaudación Neta	Derechos pendientes de cobro	Euros
410 TRANSFERENCIAS CORRIENTES DE LA ADMINISTRACIÓN GENERAL DE LA COMUNIDAD AUTÓNOMA DE EXTREMADURA	450.239,00	0,00	450.239,00	225.119,50	0,00	225.119,50	
Resultado total	450.239,00	0,00	450.239,00	225.119,50	0,00	225.119,50	



4.-SERVICIO EXTREMEÑO DE SALUD.

**Presupuesto de gastos corriente**

EJECUCIÓN DETALLADA (POR GRUPO DE FUNCIÓN)

Fecha: 30/09/2021

	Crédito Inicial	Total Modificaciones	Créditos Definitivos	Autorizaciones	Disposiciones	Obligaciones Reconocidas Netas	Pagos Netos	Obligaciones Pendientes de Pago
2. ACTUACIONES DE CARÁCTER SOCIAL	1.858.216.902,00	31.826.679,95	1.890.043.581,95	1.598.232.260,94	1.587.446.064,11	1.403.662.699,35	1.367.965.040,00	35.697.659,35
800X. TRANSFERENCIAS ENTRE SUBSECTORES	0,00	0,00	0,00	0,00	0,00	0,00	0,00	0,00
TOTALES:	1.858.216.902,00	31.826.679,95	1.890.043.581,95	1.598.232.260,94	1.587.446.064,11	1.403.662.699,35	1.367.965.040,00	35.697.659,35

**Presupuesto de gastos corriente**

EJECUCIÓN DETALLADA (POR PROGRAMAS)

Fecha: 30/09/2021

	Crédito Inicial	Total Modificaciones	Créditos Definitivos	Autorizaciones	Disposiciones	Obligaciones Reconocidas Netas	Pagos Netos	Obligaciones Pendientes de Pago
211A. DIRECCIÓN Y ADMINISTRACIÓN DE SANIDAD	54.388.441,00	3.187.936,14	57.576.377,14	52.293.662,17	50.973.490,33	39.491.388,92	39.395.472,01	95.926,91
211B. FORMACIÓN, INSPECCIÓN Y CALIDAD SANITARIA	31.936.456,00	0,00	31.936.456,00	27.771.724,19	27.771.724,19	25.077.530,99	25.077.530,99	0,00
212B. ATENCIÓN PRIMARIA DE SALUD	678.015.523,00	25.677.423,62	703.692.946,62	559.940.048,27	558.728.077,82	513.220.233,87	512.536.270,45	683.963,42
212C. ATENCIÓN ESPECIALIZADA DE SALUD	1.082.365.663,00	2.861.320,19	1.085.226.983,19	951.737.022,79	944.229.328,07	821.533.861,58	786.689.295,16	34.844.566,42
212D. SALUD PÚBLICA	11.510.819,00	100.000,00	11.610.819,00	6.489.803,52	5.743.443,70	4.339.673,99	4.266.471,39	73.202,60
TOTALES:	1.858.216.902,00	31.826.679,95	1.890.043.581,95	1.598.232.260,94	1.587.446.064,11	1.403.662.699,35	1.367.965.040,00	35.697.659,35



Presupuesto de gastos corriente

EJECUCIÓN DETALLADA (POR CAPÍTULO)

Fecha: 30/09/2021



	Crédito Inicial	Total Modificaciones	Créditos Definitivos	Autorizaciones	Disposiciones	Obligaciones Reconocidas Netas	Pagos Netos	Obligaciones Pendientes de Pago
1. GASTOS DE PERSONAL	926.668.132,00	355.718,42	927.023.850,42	847.518.229,71	847.518.229,71	719.738.360,79	719.738.360,79	0,00
2. GASTOS CORRIENTES EN BIENES Y SERVICIOS	522.499.482,00	5.343.632,51	527.843.114,51	439.007.732,65	435.780.116,76	391.982.572,56	356.622.789,68	35.359.782,88
3. GASTOS FINANCIEROS	3.350.000,00	0,00	3.350.000,00	2.675.404,30	2.675.404,30	2.675.404,30	2.675.404,30	0,00
4. TRANSFERENCIAS CORRIENTES	367.688.006,00	25.627.329,02	393.315.335,02	282.278.828,54	281.532.468,72	279.680.999,21	279.639.301,97	41.697,24
6. INVERSIONES REALES	37.618.157,00	500.000,00	38.118.157,00	26.358.940,74	19.546.719,62	9.585.362,49	9.289.183,26	296.179,23
7. TRANSFERENCIAS DE CAPITAL	393.125,00	0,00	393.125,00	393.125,00	393.125,00	0,00	0,00	0,00
TOTALES:	1.858.216.902,00	31.826.679,95	1.890.043.581,95	1.598.232.260,94	1.587.446.064,11	1.403.662.699,35	1.367.965.040,00	35.697.659,35

**Presupuesto de gastos corriente**

DETALLES DE MODIFICACIONES DE CRÉDITO (POR GRUPO DE FUNCIÓN)

Fecha: 30/09/2021

	Créditos Extraordinarios	Ampliaciones de Crédito	Transferencias Negativas	Transferencias Positivas	Incorporaciones de Remanentes	Generaciones de Crédito	Bajas por anulación	Total Modificaciones
2. ACTUACIONES DE CARÁCTER SOCIAL	0,00	0,00	3.934.087,50	3.934.087,50	31.265.548,65	623.195,16	62.063,86	31.826.679,95
TOTALES:	0,00	0,00	3.934.087,50	3.934.087,50	31.265.548,65	623.195,16	62.063,86	31.826.679,95

**Presupuesto de gastos corriente**

DETALLES DE MODIFICACIONES DE CRÉDITO (POR PROGRAMAS)

Fecha: 30/09/2021

	Créditos Extraordinarios	Ampliaciones de Crédito	Transferencias Negativas	Transferencias Positivas	Incorporaciones de Remanentes	Generaciones de Crédito	Bajas por anulación	Total Modificaciones
211A. DIRECCIÓN Y ADMINISTRACIÓN DE SANIDAD	0,00	0,00	0,00	3.250.000,00	0,00	0,00	62.063,86	3.187.936,14
211B. FORMACIÓN, INSPECCIÓN Y CALIDAD SANITARIA	0,00	0,00	0,00	0,00	0,00	0,00	0,00	0,00
212B. ATENCIÓN PRIMARIA DE SALUD	0,00	0,00	3.750.000,00	0,00	29.092.586,80	334.836,82	0,00	25.677.423,62
212C. ATENCIÓN ESPECIALIZADA DE SALUD	0,00	0,00	184.087,50	684.087,50	2.172.961,85	188.358,34	0,00	2.861.320,19
212D. SALUD PÚBLICA	0,00	0,00	0,00	0,00	0,00	100.000,00	0,00	100.000,00

TOTALES:	0,00	0,00	3.934.087,50	3.934.087,50	31.265.548,65	623.195,16	62.063,86	31.826.679,95
----------	------	------	--------------	--------------	---------------	------------	-----------	---------------

**Presupuesto de gastos corriente**

DETALLES DE MODIFICACIONES DE CRÉDITO (POR CAPÍTULO)

Fecha: 30/09/2021

	Créditos Extraordinarios	Ampliaciones de Crédito	Transferencias Negativas	Transferencias Positivas	Incorporaciones de Remanentes	Generaciones de Crédito	Bajas por anulación	Total Modificaciones
1. GASTOS DE PERSONAL	0,00	0,00	0,00	0,00	0,00	397.932,62	42.214,20	355.718,42
2. GASTOS CORRIENTES EN BIENES Y SERVICIOS	0,00	0,00	184.087,50	3.250.000,00	2.174.581,65	122.988,02	19.849,66	5.343.632,51
3. GASTOS FINANCIEROS	0,00	0,00	0,00	0,00	0,00	0,00	0,00	0,00
4. TRANSFERENCIAS CORRIENTES	0,00	0,00	3.750.000,00	184.087,50	29.090.967,00	102.274,52	0,00	25.627.329,02
6. INVERSIONES REALES	0,00	0,00	0,00	500.000,00	0,00	0,00	0,00	500.000,00
7. TRANSFERENCIAS DE CAPITAL	0,00	0,00	0,00	0,00	0,00	0,00	0,00	0,00
TOTALES:	0,00	0,00	3.934.087,50	3.934.087,50	31.265.548,65	623.193,16	62.063,86	31.826.679,95

**Presupuesto de ingresos de corriente**

EJECUCIÓN DETALLADA (POR CAPÍTULO)

Fecha: 30/09/2021



	Previsiones Iniciales	Modificaciones Previsiones	Previsiones Definitivas	Total Derechos Reconocidos Netos	Recaudación Neta	Derechos Pendientes de Cobro
3. TASAS, PRECIOS PÚBLICOS Y OTROS INGRESOS	0,00	0,00	0,00	215.002,06	215.002,06	0,00
4. TRANSFERENCIAS CORRIENTES	1.820.205.620,00	561.131,30	1.820.766.751,30	1.324.568.864,05	1.307.568.864,05	17.000.000,00
5. INGRESOS PATRIMONIALES	0,00	0,00	0,00	0,00	0,00	0,00
7. TRANSFERENCIAS DE CAPITAL	38.011.282,00	0,00	38.011.282,00	25.363.890,25	25.363.890,25	0,00
8. ACTIVOS FINANCIEROS	0,00	31.265.548,65	31.265.548,65	0,00	0,00	0,00
TOTALES:	1.858.216.902,00	31.826.679,95	1.890.043.581,95	1.350.147.756,36	1.333.147.756,36	17.000.000,00



**5.-. CENTRO DE INVESTIGACIONES
CIENTÍFICAS Y TECNOLÓGICAS DE
EXTREMADURA**



INFORME DE EJECUCIÓN DEL PRESUPUESTO DE GASTOS. EJERCICIO CORRIENTE.

Ejercicio 2021

A FECHA: 30/09/2021

CLASIFICACIÓN FUNCIONAL

RESUMEN POR GRUPOS DE FUNCIÓN

	Crédito definitivo	Autorización de gasto	Compromisos de crédito	Obligaciones reconocidas netas	Pagos de ejercicio corriente	Obligaciones rec. netas pendientes de pago	Euros
3 ACTUACIONES DE CARÁCTER ECONÓMICO	20.664.803,00	13.951.121,72	13.328.391,50	10.986.654,29	10.974.455,90	12.198,39	
Resultado total	20.664.803,00	13.951.121,72	13.328.391,50	10.986.654,29	10.974.455,90	12.198,39	



INFORME DE EJECUCIÓN DEL PRESUPUESTO DE GASTOS. EJERCICIO CORRIENTE.

Ejercicio 2021

A FECHA: 30/09/2021

CLASIFICACIÓN FUNCIONAL

RESUMEN POR PROGRAMA

	Crédito definitivo	Autorización de gasto	Compromisos de crédito	Obligaciones reconocidas netas	Pagos de ejercicio corriente	Obligaciones rec. netas pendientes de pago
331B - INVESTIGACIÓN, DESARROLLO TECNOLÓGICO E INNOVACIÓN	20.664.803,00	13.951.121,72	13.328.391,50	10.986.654,29	10.974.455,90	12.198,39
Resultado total	20.664.803,00	13.951.121,72	13.328.391,50	10.986.654,29	10.974.455,90	12.198,39

Euros



INFORME DE EJECUCIÓN DEL PRESUPUESTO DE GASTOS. EJERCICIO CORRIENTE.

Ejercicio 2021

A FECHA: 30/09/2021

CLASIFICACIÓN ECONÓMICA

RESUMEN POR CAPÍTULO

	Crédito definitivo	Autorización de gasto	Compromisos de crédito	Obligaciones reconocidas netas	Pagos de ejercicio corriente	Obligaciones rec. netas pendientes de pago
1. GASTOS DE PERSONAL	12.674.073,00	7.442.062,28	7.442.062,28	7.421.528,94	7.416.395,62	5.133,32
2. GASTOS CORRIENTES EN BIENES Y SERVICIOS	2.344.695,00	2.199.167,15	2.151.185,57	1.294.492,97	1.292.099,12	2.393,85
3. GASTOS FINANCIEROS	0,00	0,00	0,00	0,00	0,00	0,00
4. TRANSFERENCIAS CORRIENTES	0,00	0,00	0,00	0,00	0,00	0,00
5. FONDO DE CONTINGENCIA	0,00	0,00	0,00	0,00	0,00	0,00
6. INVERSIONES REALES	5.646.035,00	4.309.892,29	3.735.143,65	2.270.632,38	2.265.961,16	4.671,22
7. TRANSFERENCIAS DE CAPITAL	0,00	0,00	0,00	0,00	0,00	0,00
Total no financiero	20.664.803,00	13.951.121,72	13.328.391,50	10.986.654,29	10.974.455,90	12.198,39
8. ACTIVOS FINANCIEROS	0,00	0,00	0,00	0,00	0,00	0,00
9. PASIVOS FINANCIEROS	0,00	0,00	0,00	0,00	0,00	0,00
Resultado total	20.664.803,00	13.951.121,72	13.328.391,50	10.986.654,29	10.974.455,90	12.198,39

Euros



INFORME DE MODIFICACIONES DE CRÉDITO. EJERCICIO CORRIENTE.
Ejercicio 2021

A FECHA: 30/09/2021

CLASIFICACIÓN FUNCIONAL

RESUMEN POR GRUPOS DE FUNCIÓN

	Créditos Iniciales	Créditos extraordinarios	Transferencias de crédito	Ampliaciones de crédito	Incorporación de remanentes	Generaciones de crédito	Otras modificaciones y anulaciones	Crédito definitivo
3	20.664.803,00	0,00	0,00	0,00	0,00	0,00	0,00	20.664.803,00
Resultado total	20.664.803,00	0,00	0,00	0,00	0,00	0,00	0,00	20.664.803,00

Euros



INFORME DE MODIFICACIONES DE CRÉDITO. EJERCICIO CORRIENTE.

A FECHA: 30/09/2021

Ejercicio 2021

CLASIFICACIÓN ECONÓMICA

RESUMEN POR CAPÍTULO

	Créditos Iniciales	Créditos extraordinarios	Transferencias de crédito	Ampliaciones de crédito	Incorporación de remanentes	Generaciones de crédito	Otras modificaciones y anulaciones	Crédito definitivo
1. GASTOS DE PERSONAL	12.674.073,00	0,00	0,00	0,00	0,00	0,00	0,00	12.674.073,00
2. GASTOS CORRIENTES EN BIENES Y SERVICIOS	2.344.695,00	0,00	0,00	0,00	0,00	0,00	0,00	2.344.695,00
3. GASTOS FINANCIEROS	0,00	0,00	0,00	0,00	0,00	0,00	0,00	0,00
4. TRANSFERENCIAS CORRIENTES	0,00	0,00	0,00	0,00	0,00	0,00	0,00	0,00
5. FONDO DE CONTINGENCIA	0,00	0,00	0,00	0,00	0,00	0,00	0,00	0,00
6. INVERSIONES REALES	5.646.035,00	0,00	0,00	0,00	0,00	0,00	0,00	5.646.035,00
7. TRANSFERENCIAS DE CAPITAL	0,00	0,00	0,00	0,00	0,00	0,00	0,00	0,00
Total no financiero	20.664.803,00	0,00	0,00	0,00	0,00	0,00	0,00	20.664.803,00
8. ACTIVOS FINANCIEROS	0,00	0,00	0,00	0,00	0,00	0,00	0,00	0,00
9. PASIVOS FINANCIEROS	0,00	0,00	0,00	0,00	0,00	0,00	0,00	0,00
Resultado total	20.664.803,00	0,00	0,00	0,00	0,00	0,00	0,00	20.664.803,00

Euros



INFORME DE EJECUCIÓN DEL PRESUPUESTO DE INGRESOS. EJERCICIO CORRIENTE.

A FECHA: 30/09/2021

Ejercicio 2021

CLASIFICACIÓN ECONÓMICA

RESUMEN POR CAPÍTULO

	Previsiones Iniciales	Modificación de las previsiones	Previsiones definitivas	Derechos Reconocidos Netos	Recaudación Neta	Derechos pendientes de cobro	Euros
1. IMPUESTOS DIRECTOS	0,00	0,00	0,00	0,00	0,00	0,00	0,00
2. IMPUESTOS INDIRECTOS	0,00	0,00	0,00	0,00	0,00	0,00	0,00
3. TASAS, PRECIOS PÚBLICOS Y OTROS INGRESOS	723.153,00	0,00	723.153,00	533.559,73	386.021,71	147.538,02	147.538,02
4. TRANSFERENCIAS CORRIENTES	10.594.927,00	0,00	10.594.927,00	8.197.811,64	5.883.038,51	2.314.773,13	2.314.773,13
5. INGRESOS PATRIMONIALES	0,00	0,00	0,00	0,00	0,00	0,00	0,00
6. ENAJENACIÓN DE INVERSIONES REALES	0,00	0,00	0,00	0,00	0,00	0,00	0,00
7. TRANSFERENCIAS DE CAPITAL	9.217.198,00	0,00	9.217.198,00	5.912.801,18	4.064.272,58	1.848.528,60	1.848.528,60
Total no financiero	20.535.278,00	0,00	20.535.278,00	14.644.172,55	10.333.332,80	4.310.839,75	4.310.839,75
8. ACTIVOS FINANCIEROS	129.525,00	0,00	129.525,00	96.300,00	96.300,00	0,00	0,00
9. PASIVOS FINANCIEROS	20.664.803,00	0,00	20.664.803,00	14.740.472,55	10.429.632,80	4.310.839,75	4.310.839,75
Resultado total	20.664.803,00	0,00	20.664.803,00	14.740.472,55	10.429.632,80	4.310.839,75	4.310.839,75



INFORME DE EJECUCIÓN DEL PRESUPUESTO DE INGRESOS. EJERCICIO CORRIENTE.

Ejercicio 2021

A FECHA: 30/09/2021

CLASIFICACIÓN ECONÓMICA

RESUMEN POR ARTÍCULO

	Previsiones iniciales	Modificación de las previsiones	Previsiones definitivas	Derechos Reconocidos Netos	Recaudación Neta	Derechos pendientes de cobro	Euros
38	0,00	0,00	0,00	846,86	846,86	0,00	0,00
39	723.153,00	0,00	723.153,00	532.712,87	385.174,85	147.538,02	0,00
41	10.310.261,00	0,00	10.310.261,00	8.053.292,19	5.738.519,06	2.314.773,13	0,00
45	0,00	0,00	0,00	22.273,46	22.273,46	0,00	0,00
49	284.666,00	0,00	284.666,00	122.245,99	122.245,99	0,00	0,00
70	462.366,00	0,00	462.366,00	173.149,74	173.149,74	0,00	0,00
71	7.963.998,00	0,00	7.963.998,00	5.545.585,80	3.697.057,20	1.848.528,60	0,00
78	790.834,00	0,00	790.834,00	194.065,64	194.065,64	0,00	0,00
91	129.525,00	0,00	129.525,00	96.300,00	96.300,00	0,00	0,00
Resultado total	20.664.803,00	0,00	20.664.803,00	14.740.472,25	10.429.632,80	4.310.839,75	



INFORME DE EJECUCIÓN DEL PRESUPUESTO DE INGRESOS. EJERCICIO CORRIENTE.

Ejercicio 2021

A FECHA: 30/09/2021

CLASIFICACIÓN ECONÓMICA

RESUMEN POR CONCEPTO

	Previsiones Iniciales	Modificación de las previsiones	Previsiones definitivas	Derechos Reconocidos Netos	Recaudación Neta	Derechos pendientes de cobro	Euros
380	0,00	0,00	0,00	846,86	846,86	0,00	0,00
393	0,00	0,00	0,00	38.312,05	32.071,65	6.240,40	6.240,40
399	723.153,00	0,00	723.153,00	494.400,82	353.103,20	141.297,62	141.297,62
410	10.310.261,00	0,00	10.310.261,00	8.063.292,19	5.738.519,06	2.314.773,13	2.314.773,13
450	0,00	0,00	0,00	22.273,46	22.273,46	0,00	0,00
494	284.666,00	0,00	284.666,00	122.245,99	122.245,99	0,00	0,00
704	56.898,00	0,00	56.898,00	0,00	0,00	0,00	0,00
707	405.468,00	0,00	405.468,00	173.149,74	173.149,74	0,00	0,00
710	7.963.998,00	0,00	7.963.998,00	5.545.585,80	3.697.057,20	1.848.528,60	1.848.528,60
780	790.834,00	0,00	790.834,00	194.065,64	194.065,64	0,00	0,00
911	129.525,00	0,00	129.525,00	96.300,00	96.300,00	0,00	0,00
Resultado total	20.664.803,00	0,00	20.664.803,00	14.740.472,55	10.429.632,80	4.310.839,75	4.310.839,75



**6.-INSTITUTO DE LA MUJER DE
EXTREMADURA**



INFORME DE EJECUCIÓN DEL PRESUPUESTO DE GASTOS. EJERCICIO CORRIENTE.

Ejercicio 2021

A FECHA: 30/09/2021

CLASIFICACIÓN FUNCIONAL RESUMEN POR GRUPOS DE FUNCIÓN

	Euros					
	Crédito definitivo	Autorización de gasto	Compromisos de crédito	Obligaciones reconocidas netas	Pagos de ejercicio corriente	Obligaciones rec. netas pendientes de pago
2	10.364.352,52	7.684.969,90	6.244.789,79	4.811.224,71	4.811.224,71	0,00
Resultado total	10.364.352,52	7.684.969,90	6.244.789,79	4.811.224,71	4.811.224,71	0,00



CLASIFICACIÓN FUNCIONAL
RESUMEN POR PROGRAMA

INFORME DE EJECUCIÓN DEL PRESUPUESTO DE GASTOS. EJERCICIO CORRIENTE.

A FECHA: 30/09/2021

Ejercicio 2021

		Euros					
		Crédito definitivo	Autorización de gasto	Compromisos de crédito reconocidos netas	Obligaciones reconocidas netas	Pagos de ejercicio corriente	Obligaciones rec. netas pendientes de pago
253A	IGUALDAD DE GÉNERO Y ESTRATEGIA CONTRA LA VIOLENCIA HACIA LAS MUJERES	10.364.352,52	7.684.969,90	6.244.789,79	4.811.224,71	4.811.224,71	0,00
	Resultado total	10.364.352,52	7.684.969,90	6.244.789,79	4.811.224,71	4.811.224,71	0,00



INFORME DE EJECUCIÓN DEL PRESUPUESTO DE GASTOS. EJERCICIO CORRIENTE.

Ejercicio 2021

A FECHA: 30/09/2021

CLASIFICACIÓN ECONÓMICA

RESUMEN POR CAPÍTULO

	Crédito definitivo	Autorización de gasto	Compromisos de crédito	Obligaciones reconocidas netas	Pagos de ejercicio corriente	Obligaciones rec. netas pendientes de pago	Euros
1. GASTOS DE PERSONAL	1.769.384,00	1.178.877,55	1.178.877,55	1.178.877,55	1.178.877,55	0,00	0,00
2. GASTOS CORRIENTES EN BIENES Y SERVICIOS	1.579.347,26	1.411.480,71	1.394.544,49	1.072.117,22	1.072.117,22	0,00	0,00
3. GASTOS FINANCIEROS	0,00	0,00	0,00	0,00	0,00	0,00	0,00
4. TRANSFERENCIAS CORRIENTES	6.175.000,00	4.838.369,38	3.415.125,55	2.409.564,17	2.409.564,17	0,00	0,00
5. FONDO DE CONTINGENCIA	0,00	0,00	0,00	0,00	0,00	0,00	0,00
6. INVERSIONES REALES	840.621,26	256.242,20	256.242,20	150.665,77	150.665,77	0,00	0,00
7. TRANSFERENCIAS DE CAPITAL	0,00	0,00	0,00	0,00	0,00	0,00	0,00
Total no financiero	10.364.352,52	7.684.969,90	6.244.789,79	4.811.224,71	4.811.224,71	0,00	0,00
8. ACTIVOS FINANCIEROS	0,00	0,00	0,00	0,00	0,00	0,00	0,00
9. PASIVOS FINANCIEROS	0,00	0,00	0,00	0,00	0,00	0,00	0,00
Resultado total	10.364.352,52	7.684.969,90	6.244.789,79	4.811.224,71	4.811.224,71	0,00	0,00



CLASIFICACIÓN FUNCIONAL

RESUMEN POR GRUPOS DE FUNCIÓN

INFORME DE MODIFICACIONES DE CRÉDITO. EJERCICIO CORRIENTE.

A FECHA: 30/09/2021

Ejercicio 2021

		Euros							
		Créditos Iniciales	Créditos extraordinarios	Transferencias de crédito	Ampliaciones de crédito	Incorporación de remanentes	Generaciones de crédito	Otras modificaciones y anulaciones	Crédito definitivo
2	ACTUACIONES DE CARÁCTER SOCIAL	8.699.835,00	0,00	0,00	0,00	0,00	1.664.517,52	0,00	10.364.352,52
	Resultado total	8.699.835,00	0,00	0,00	0,00	0,00	1.664.517,52	0,00	10.364.352,52



INFORME DE MODIFICACIONES DE CRÉDITO. EJERCICIO CORRIENTE.

A FECHA: 30/09/2021

**CLASIFICACIÓN FUNCIONAL
RESUMEN POR PROGRAMA**

Ejercicio 2021

		Euros							
		Créditos Iniciales	Créditos extraordinarios	Transferencias de crédito	Ampliaciones de crédito	Incorporación de remanentes	Generaciones de crédito	Otras modificaciones y anulaciones	Crédito definitivo
253A	IGUALDAD DE GÉNERO Y ESTRATEGIA CONTRA LA VIOLENCIA HACIA LAS MUJERES	8.699.835,00	0,00	0,00	0,00	0,00	1.664.517,52	0,00	10.364.352,52
	Resultado total	8.699.835,00	0,00	0,00	0,00	0,00	1.664.517,52	0,00	10.364.352,52



INFORME DE MODIFICACIONES DE CRÉDITO. EJERCICIO CORRIENTE.

A FECHA: 30/09/2021

Ejercicio 2021

	Créditos iniciales	Créditos extraordinarios	Transferencias de crédito	Ampliaciones de crédito	Incorporación de remanentes	Generaciones de crédito	Otras modificaciones y anulaciones	Crédito definitivo
1. GASTOS DE PERSONAL	1.761.290,00	0,00	0,00	0,00	0,00	8.094,00	0,00	1.769.384,00
2. GASTOS CORRIENTES EN BIENES Y SERVICIOS	1.435.179,00	0,00	144.168,26	0,00	0,00	0,00	0,00	1.579.347,26
3. GASTOS FINANCIEROS	0,00	0,00	0,00	0,00	0,00	0,00	0,00	0,00
4. TRANSFERENCIAS CORRIENTES	4.675.000,00	0,00	0,00	0,00	0,00	1.500.000,00	0,00	6.175.000,00
5. FONDO DE CONTINGENCIA	0,00	0,00	0,00	0,00	0,00	0,00	0,00	0,00
6. INVERSIONES REALES	828.366,00	0,00	-144.168,26	0,00	0,00	156.423,52	0,00	840.621,26
7. TRANSFERENCIAS DE CAPITAL	0,00	0,00	0,00	0,00	0,00	0,00	0,00	0,00
Total no financiero	8.699.835,00	0,00	0,00	0,00	0,00	1.664.517,52	0,00	10.364.352,52
8. ACTIVOS FINANCIEROS	0,00	0,00	0,00	0,00	0,00	0,00	0,00	0,00
9. PASIVOS FINANCIEROS	0,00	0,00	0,00	0,00	0,00	0,00	0,00	0,00
Resultado total	8.699.835,00	0,00	0,00	0,00	0,00	1.664.517,52	0,00	10.364.352,52

Euros



INFORME DE EJECUCIÓN DEL PRESUPUESTO DE INGRESOS. EJERCICIO CORRIENTE.
Ejercicio 2021

A FECHA: 30/09/2021

CLASIFICACIÓN ECONÓMICA

RESUMEN POR CAPÍTULO

	Previsiones iniciales	Modificación de las previsiones	Previsiones definitivas	Derechos Reconocidos Netos	Recaudación Neta	Derechos pendientes de cobro	Euros
1. IMPUESTOS DIRECTOS	0,00	0,00	0,00	0,00	0,00	0,00	0,00
2. IMPUESTOS INDIRECTOS	0,00	0,00	0,00	0,00	0,00	0,00	0,00
3. TASAS, PRECIOS PÚBLICOS Y OTROS INGRESOS	0,00	0,00	0,00	44.079,23	44.079,23	0,00	0,00
4. TRANSFERENCIAS CORRIENTES	8.168.940,00	1.638.780,13	9.807.720,13	5.660.688,53	5.660.688,53	0,00	0,00
5. INGRESOS PATRIMONIALES	0,00	0,00	0,00	0,00	0,00	0,00	0,00
6. ENAJENACIÓN DE INVERSIONES REALES	0,00	0,00	0,00	0,00	0,00	0,00	0,00
7. TRANSFERENCIAS DE CAPITAL	530.895,00	0,00	530.895,00	358.546,14	358.546,14	0,00	0,00
Total no financiero	8.699.835,00	1.638.780,13	10.338.615,13	6.063.313,90	6.063.313,90	0,00	0,00
8. ACTIVOS FINANCIEROS	0,00	25.737,39	25.737,39	0,00	0,00	0,00	0,00
9. PASIVOS FINANCIEROS	0,00	0,00	0,00	0,00	0,00	0,00	0,00
Resultado total	8.699.835,00	1.664.517,52	10.364.352,52	6.063.313,90	6.063.313,90	0,00	0,00



CLASIFICACIÓN ECONÓMICA

RESUMEN POR ARTÍCULO

INFORME DE EJECUCIÓN DEL PRESUPUESTO DE INGRESOS. EJERCICIO CORRIENTE.

A FECHA: 30/09/2021

Ejercicio 2021

	Previsiones iniciales	Modificación de las previsiones	Previsiones definitivas	Derechos Reconocidos Netos	Recaudación Meta	Derechos pendientes de cobro	Euros
38	0,00	0,00	0,00	43.065,40	43.065,40	0,00	0,00
39	0,00	0,00	0,00	1.013,83	1.013,83	0,00	0,00
41	8.168.940,00	1.638.780,13	9.807.720,13	5.660.688,53	5.660.688,53	0,00	0,00
71	530.895,00	0,00	530.895,00	358.546,14	358.546,14	0,00	0,00
87	0,00	25.737,39	25.737,39	0,00	0,00	0,00	0,00
Resultado total	8.699.835,00	1.664.517,52	10.364.352,52	6.063.313,90	6.063.313,90	0,00	0,00



CLASIFICACIÓN ECONÓMICA

RESUMEN POR CONCEPTO

INFORME DE EJECUCIÓN DEL PRESUPUESTO DE INGRESOS. EJERCICIO CORRIENTE.

A FECHA: 30/09/2021

Ejercicio 2021

	Previsiones iniciales	Modificación de las previsiones	Previsiones definitivas	Derechos Reconocidos Netos	Recaudación Neta	Derechos pendientes de cobro	Euros
380	0,00	0,00	0,00	39.288,05	39.288,05	0,00	0,00
381	0,00	0,00	0,00	3.777,35	3.777,35	0,00	0,00
390	0,00	0,00	0,00	1.013,83	1.013,83	0,00	0,00
410	8.168.940,00	1.638.780,13	9.807.720,13	5.660.688,53	5.660.688,53	0,00	0,00
710	530.895,00	0,00	530.895,00	358.546,14	358.546,14	0,00	0,00
870	0,00	25.737,39	25.737,39	0,00	0,00	0,00	0,00
Resultado total	8.699.835,00	1.664.517,52	10.364.352,52	6.063.313,90	6.063.313,90	0,00	0,00



**7.-CONSEJO DE LA JUVENTUD DE
EXTREMADURA.**



INFORME DE EJECUCIÓN DEL PRESUPUESTO DE GASTOS. EJERCICIO CORRIENTE.

Ejercicio 2021

A FECHA: 30/09/2021

RESUMEN POR GRUPOS DE FUNCIÓN

		Crédito definitivo	Autorización de gasto	Compromisos de crédito	Obligaciones reconocidas netas	Pagos de ejercicio corriente	Obligaciones rec. netas pendientes de pago
2	ACTUACIONES DE CARÁCTER SOCIAL	643.046,00	432.345,22	432.345,22	361.382,05	346.428,45	14.953,60
	Resultado total	643.046,00	432.345,22	432.345,22	361.382,05	346.428,45	14.953,60

Euros



INFORME DE EJECUCIÓN DEL PRESUPUESTO DE GASTOS. EJERCICIO CORRIENTE.

Ejercicio 2021

A FECHA: 30/09/2021

CLASIFICACIÓN FUNCIONAL

RESUMEN POR PROGRAMA

		Crédito de finitivo	Autorización de gasto	Compromisos de crédito	Obligaciones reconocidas netas	Pagos de ejercicio corriente	Obligaciones rec. netas pendientes de pago
253B	PROMOCIÓN Y SERVICIOS A LA JUVENTUD	643.046,00	432.345,22	432.345,22	361.382,05	346.428,45	14.953,60
	Resultado total	643.046,00	432.345,22	432.345,22	361.382,05	346.428,45	14.953,60

Euros



INFORME DE EJECUCIÓN DEL PRESUPUESTO DE GASTOS. EJERCICIO CORRIENTE.

A FECHA: 30/09/2021

Ejercicio 2021

CLASIFICACIÓN ECONÓMICA

RESUMEN POR CAPÍTULO

	Crédito definitivo	Autorización de gasto	Compromisos de crédito	Obligaciones reconocidas netas	Pagos de ejercicio corriente	Obligaciones rec. netas pendientes de pago
1. GASTOS DE PERSONAL	262.386,00	181.612,54	181.612,54	181.612,54	166.658,94	14.953,60
2. GASTOS CORRIENTES EN BIENES Y SERVICIOS	276.306,00	198.233,02	198.233,02	152.022,95	152.022,95	0,00
3. GASTOS FINANCIEROS	0,00	0,00	0,00	0,00	0,00	0,00
4. TRANSFERENCIAS CORRIENTES	0,00	0,00	0,00	0,00	0,00	0,00
5. FONDO DE CONTINGENCIA	0,00	0,00	0,00	0,00	0,00	0,00
6. INVERSIONES REALES	104.354,00	52.499,66	52.499,66	27.746,56	27.746,56	0,00
7. TRANSFERENCIAS DE CAPITAL	0,00	0,00	0,00	0,00	0,00	0,00
Total no financiero	643.046,00	432.345,22	432.345,22	361.382,05	346.428,45	14.953,60
8. ACTIVOS FINANCIEROS	0,00	0,00	0,00	0,00	0,00	0,00
9. PASIVOS FINANCIEROS	0,00	0,00	0,00	0,00	0,00	0,00
Resultado total	643.046,00	432.345,22	432.345,22	361.382,05	346.428,45	14.953,60



CLASIFICACIÓN ECONÓMICA RESUMEN POR CAPÍTULO

INFORME DE MODIFICACIONES DE CRÉDITO. EJERCICIO CORRIENTE.

A FECHA: 30/09/2021

Ejercicio 2021

	Créditos Iniciales	Créditos extraordinarios	Transferencias de crédito	Ampliaciones de crédito	Incorporación de remanentes	Generaciones de crédito	Otras modificaciones y anulaciones	Crédito definitivo
1. GASTOS DE PERSONAL	262.386,00	0,00	0,00	0,00	0,00	0,00	0,00	262.386,00
2. GASTOS CORRIENTES EN BIENES Y SERVICIOS	276.306,00	0,00	0,00	0,00	0,00	0,00	0,00	276.306,00
3. GASTOS FINANCIEROS	0,00	0,00	0,00	0,00	0,00	0,00	0,00	0,00
4. TRANSFERENCIAS CORRIENTES	0,00	0,00	0,00	0,00	0,00	0,00	0,00	0,00
5. FONDO DE CONTINGENCIA	0,00	0,00	0,00	0,00	0,00	0,00	0,00	0,00
6. INVERSIONES REALES	104.354,00	0,00	0,00	0,00	0,00	0,00	0,00	104.354,00
7. TRANSFERENCIAS DE CAPITAL	0,00	0,00	0,00	0,00	0,00	0,00	0,00	0,00
Total no financiero	643.046,00	0,00	0,00	0,00	0,00	0,00	0,00	643.046,00
8. ACTIVOS FINANCIEROS	0,00	0,00	0,00	0,00	0,00	0,00	0,00	0,00
9. PASIVOS FINANCIEROS	0,00	0,00	0,00	0,00	0,00	0,00	0,00	0,00
Resultado total	643.046,00	0,00	0,00	0,00	0,00	0,00	0,00	643.046,00

Euros



INFORME DE EJECUCIÓN DEL PRESUPUESTO DE INGRESOS. EJERCICIO CORRIENTE.

Ejercicio 2021

A FECHA: 30/09/2021

CLASIFICACIÓN ECONÓMICA

RESUMEN POR CAPÍTULO

	Previsiones iniciales	Modificación de las previsiones	Previsiones definitivas	Derechos Reconocidos Netos	Recaudación Neta	Derechos pendientes de cobro	Euros
1. IMPUESTOS DIRECTOS	0,00	0,00	0,00	0,00	0,00	0,00	0,00
2. IMPUESTOS INDIRECTOS	0,00	0,00	0,00	0,00	0,00	0,00	0,00
3. TASAS, PRECIOS PÚBLICOS Y OTROS INGRESOS	0,00	0,00	0,00	0,00	0,00	0,00	0,00
4. TRANSFERENCIAS CORRIENTES	538.692,00	0,00	538.692,00	404.019,00	404.019,00	0,00	0,00
5. INGRESOS PATRIMONIALES	0,00	0,00	0,00	0,00	0,00	0,00	0,00
6. ENAJENACIÓN DE INVERSIONES REALES	0,00	0,00	0,00	0,00	0,00	0,00	0,00
7. TRANSFERENCIAS DE CAPITAL	104.354,00	0,00	104.354,00	78.265,50	78.265,50	0,00	0,00
Total no financiero	643.046,00	0,00	643.046,00	482.284,50	482.284,50	0,00	0,00
8. ACTIVOS FINANCIEROS	0,00	0,00	0,00	0,00	0,00	0,00	0,00
9. PASIVOS FINANCIEROS	0,00	0,00	0,00	0,00	0,00	0,00	0,00
Resultado total	643.046,00	0,00	643.046,00	482.284,50	482.284,50	0,00	0,00



INFORME DE EJECUCIÓN DEL PRESUPUESTO DE INGRESOS. EJERCICIO CORRIENTE.

Ejercicio 2021

A FECHA: 30/09/2021

CLASIFICACIÓN ECONÓMICA

RESUMEN POR ARTÍCULO

	Previsiones iniciales	Modificación de las previsiones	Previsiones definitivas	Derechos Reconocidos Netos	Recaudación Neta	Derechos pendientes de cobro
41	538.692,00	0,00	538.692,00	404.019,00	404.019,00	0,00
71	104.354,00	0,00	104.354,00	78.265,50	78.265,50	0,00
Resultado total	643.046,00	0,00	643.046,00	482.284,50	482.284,50	0,00



INFORME DE EJECUCIÓN DEL PRESUPUESTO DE INGRESOS. EJERCICIO CORRIENTE.

Ejercicio 2021

A FECHA: 30/09/2021

CLASIFICACIÓN ECONÓMICA

RESUMEN POR CONCEPTO

	Previsiones iniciales	Modificación de las previsiones	Previsiones definitivas	Derechos Reconocidos Netos	Recaudación Neta	Derechos pendientes de cobro	Euros
410	538.692,00	0,00	538.692,00	404.019,00	404.019,00	0,00	0,00
710	104.354,00	0,00	104.354,00	78.265,50	78.265,50	0,00	0,00
Resultado total	643.046,00	0,00	643.046,00	482.284,50	482.284,50	0,00	0,00



8.-UNIVERSIDAD DE EXTREMADURA.



PRESUPUESTO DE GASTOS DE CORRIENTE

EJECUCIÓN DETALLADA (POR GRUPO DE FUNCIÓN)

Fecha contable a 30 de septiembre de 2021

Oficina Contable: 18105 UNIVERSIDAD DE EXTREMADURA

	Crédito Inicial (1)	Crédito Total (2)	Autorizaciones (3)	Compromisos de Gastos (4)	Obligaciones Reconocidas (5)	Pagos Netos (7)	Realización	
							4/2	5/2
1 - SERVICIOS DE CARACTER GENERAL	119.080.620,47	122.945.778,44	82.846.964,57	82.846.964,57	82.846.964,57	82.634.580,63	67,38%	67,21%
3 - SEGURIDAD, PROTECCION Y PROMOCION SOCIAL	2.772.771,86	4.002.787,10	1.429.485,19	1.429.485,19	1.429.485,19	1.232.732,63	35,71%	30,80%
4 - PRODUCCION DE BIENES PUBLICOS DE CARACTER SOCIAL	20.122.685,67	22.392.480,62	15.251.844,00	14.213.297,05	11.450.646,11	10.198.769,45	63,47%	45,55%
5 - PRODUCCION DE BIENES PUBLICOS DE CARACTER ECONOMICO	30.504.027,00	62.289.337,39	19.181.146,75	17.283.731,09	14.732.137,57	13.219.143,02	27,75%	21,22%
TOTA	172.480.105,00	211.630.383,55	118.709.440,51	115.773.477,90	110.459.233,44	107.285.225,73	54,71%	50,69%



PRESUPUESTO DE GASTOS DE CORRIENTE
EJECUCIÓN DETALLADA (POR PROGRAMA)

Fecha contable a 30 de septiembre de 2021

Oficina Contable: 18105 UNIVERSIDAD DE EXTREMADURA

	Crédito Inicial (1)	Crédito Total (2)	Autorizaciones (3)	Compromisos de Gastos (4)	Obligaciones Reconocidas (5)	Pagos Netos (7)	Realización		
							4/2	5/2	7/2
121A - DIRECCIÓN Y SERV. GENERALES DE LA ADMON. GRAL, PERSONAL Y PLAN	116.356.176,47	116.389.454,35	82.135.892,39	82.135.892,39	82.135.892,39	82.135.892,39	70,57%	70,57%	70,57%
136A - ACCIÓN DE LA UNIVERSIDAD EN EL EXTERIOR. RELACIONES INTERNACIONALES	2.724.444,00	6.556.324,09	711.072,18	711.072,18	711.072,18	498.688,24	10,85%	10,85%	7,61%
313E - ACCIÓN SOCIAL	881.251,86	908.041,88	387.171,13	387.171,13	387.171,13	360.030,63	42,64%	42,64%	39,65%
322I - TECNOLOGÍAS DE LA INFORMACIÓN Y LAS COMUNICACIONES	250.000,00	345.323,29	90.640,84	90.640,84	90.640,84	73.503,95	26,25%	26,25%	21,29%
322L - FORMACIÓN Y CALIDAD	1.641.520,00	2.749.421,93	951.673,22	951.673,22	951.673,22	799.198,05	34,61%	34,61%	29,07%
422D - ENSEÑANZAS UNIVERSITARIAS	15.781.628,67	16.275.459,22	12.860.932,71	12.810.275,98	10.143.558,39	9.067.018,70	78,71%	62,32%	55,71%
423B - SERVICIOS COMPLEMENTARIOS Y AYUDA A LA ENSEÑANZA	2.907.163,00	4.475.579,16	1.116.347,50	1.116.347,50	1.081.990,22	995.127,93	24,18%	24,18%	22,23%
451P - INFRAESTRUCTURA UNIVERSITARIA	1.433.894,00	1.641.442,24	1.274.563,79	286.673,57	225.097,50	136.622,82	17,46%	13,71%	8,32%
541A - INVESTIGACIÓN CIENTÍFICA	30.504.027,00	62.289.337,39	19.181.146,75	17.283.731,09	14.732.137,57	13.219.143,02	27,75%	23,65%	21,22%
TOTAL	172.480.105,00	211.630.383,55	118.709.440,51	115.773.477,90	110.459.233,44	107.285.225,73	54,71%	52,19%	50,69%

PRESUPUESTO DE GASTOS DE CORRIENTE

EJECUCIÓN DETALLADA (POR CAPÍTULO)

Fecha contable a 30 de septiembre de 2021

Oficina Contable: 18105. UNIVERSIDAD DE EXTREMADURA

	Crédito Inicial		Crédito Total	Autorizaciones		Compromisos de Gastos		Obligaciones Reconocidas		Pagos Netos		Realización	
	(1)	(2)		(3)	(4)	(5)	(7)	4/2	5/2	7/2			
1 GASTOS DE PERSONAL	117.025.540,33	117.058.818,21	82.511.371,98	82.511.371,98	82.511.371,98	82.484.231,48	70,49%	70,49%	70,49%	70,46%			
2 GASTOS CORRIENTES EN BIENES Y SERVICIOS	17.515.788,67	17.336.182,99	13.263.359,71	13.212.702,98	10.461.184,15	9.302.408,47	76,21%	60,34%	53,66%				
3 GASTOS FINANCIEROS	6.407,00	5.907,00	0,00	0,00	0,00	0,00	0,00%	0,00%	0,00%				
4 TRANSFERENCIAS CORRIENTES	2.822.151,00	5.663.195,84	1.047.910,66	1.047.910,66	1.047.910,66	888.679,64	18,50%	18,50%	15,69%				
6 INVERSIONES REALES	34.446.730,00	70.902.791,78	21.726.585,18	18.841.279,30	16.278.553,67	14.449.693,16	26,57%	22,96%	20,38%				
8 ACTIVOS FINANCIEROS	36.000,00	36.000,00	0,00	0,00	0,00	0,00	0,00%	0,00%	0,00%				
9 PASIVOS FINANCIEROS	627.488,00	627.487,73	160.212,98	160.212,98	160.212,98	160.212,98	25,53%	25,53%	25,53%				
TOTAL	172.480.105,00	211.630.383,55	118.709.440,51	115.773.477,90	110.459.233,44	107.285.225,73	54,71%	52,19%	50,69%				



PRESUPUESTO DE GASTOS DE CORRIENTE

DETALLES DE MODIFICACIONES DE CRÉDITO (POR GRUPO DE FUNCIÓN)

Fecha contable a 30 de septiembre de 2021

Oficina Contable: 181.05 UNIVERSIDAD DE EXTREMADURA

	CRÉDITOS EXTRA-ORDINARIOS	SUPLEMENTOS DE CRÉDITO	AMPLIACIONES DE CRÉDITO	TRANSFERENCIAS POSITIVAS	TRANSFERENCIAS NEGATIVAS	INCORPORACIONES REMANENTES DE CRÉDITO	CRÉDITOS GENERADOS POR INGRESOS	BAJAS POR ANULACIÓN Y RECTIFICACIÓN	OTRAS MODIFICACIONES	TOTAL MODIFICACIONES
1 - SERVICIOS DE CARACTER GENERAL	0,00	0,00	0,00	116.712.305,66	116.915.665,64	4.052.061,55	16.456,40	0,00	0,00	3.865.157,97
3 - SEGURIDAD, PROTECCION Y PROMOCION SOCIAL	0,00	0,00	0,00	2.240.078,15	2.119.188,76	998.453,10	110.672,75	0,00	0,00	1.230.015,24
4 - PRODUCCION DE BIENES PUBLICOS DE CARACTER SOCIAL	0,00	0,00	0,00	20.506.780,27	20.920.657,59	2.509.896,26	173.776,01	0,00	0,00	2.269.794,95
5 - PRODUCCION DE BIENES PUBLICOS DE CARACTER ECONOMICO	0,00	0,00	0,00	24.834.880,54	24.379.069,76	31.047.045,27	282.454,34	0,00	0,00	31.785.310,39
TOTAL	0,00	0,00	0,00	164.294.044,62	164.334.581,75	38.607.456,18	583.359,50	0,00	0,00	39.150.278,55



PRESUPUESTO DE GASTOS DE CORRIENTE
DETALLES DE MODIFICACIONES DE CRÉDITO (POR PROGRAMA)

Fecha contable a 30 de Septiembre de 2021

Oficina Contable: 18105 UNIVERSIDAD DE EXTREMADURA

	CRÉDITOS EXTRA-ORDINARIOS	SUPLEMENTOS DE CRÉDITO	AMPLIACIONES DE CRÉDITO	TRANSFERENCIAS POSITIVAS	TRANSFERENCIAS NEGATIVAS	INCORPORACIONES REMANENTES DE CRÉDITO	CRÉDITOS GENERADOS POR INGRESOS	BAJAS POR ANULACIÓN Y RECTIFICACIÓN	OTRAS MODIFICACIONES	TOTAL MODIFICACIONES
121A - DIRECCIÓN Y SERV. GENERALES DE LA ADMON. GRAL, PERSONAL Y PLAN	0,00	0,00	0,00	116.133.191,24	116.099.913,36	0,00	0,00	0,00	0,00	33.277,88
136A - ACCIÓN DE LA UNIVERSIDAD EN EL EXTERIOR. REL. INTERN.	0,00	0,00	0,00	579.114,42	815.752,28	4.052.061,55	16.456,40	0,00	0,00	3.831.880,09
313E - ACCIÓN SOCIAL	0,00	0,00	0,00	847.051,86	847.051,86	26.790,02	0,00	0,00	0,00	26.790,02
322J - TECNOLOGÍAS DE LA INFORMACIÓN Y LAS COMUNICACIONES	0,00	0,00	0,00	306.260,00	316.983,04	59.355,74	46.690,59	0,00	0,00	95.323,29
322L - FORMACIÓN Y CALIDAD	0,00	0,00	0,00	1.086.766,29	955.153,86	912.307,34	63.982,16	0,00	0,00	1.107.901,53
422D - ENSEÑANZAS UNIVERSITARIAS	0,00	0,00	0,00	17.076.482,94	17.220.860,04	594.781,64	43.426,01	0,00	0,00	493.830,55
423B - SERVICIOS COMPLEMENTARIOS Y AYUDA A LA ENSEÑANZA	0,00	0,00	0,00	1.983.287,34	2.262.647,55	1.717.426,37	130.350,00	0,00	0,00	1.568.416,16
451P - INFRAESTRUCTURA UNIVERSITARIA	0,00	0,00	0,00	1.447.009,99	1.437.150,00	197.688,25	0,00	0,00	0,00	207.548,24
541A - INVESTIGACIÓN CIENTÍFICA	0,00	0,00	0,00	24.834.880,54	24.379.069,76	31.047.045,27	282.454,34	0,00	0,00	31.785.310,39
TOTAL	0,00	0,00	0,00	164.294.044,62	164.394.581,75	38.607.456,18	583.359,50	0,00	0,00	39.150.278,55



PRESUPUESTO DE GASTOS DE CORRIENTE
DETALLES DE MODIFICACIONES DE CRÉDITO (POR CAPÍTULO)

Fecha contable a 30 de septiembre de 2021

Oficina Contable: 18105 UNIVERSIDAD DE EXTREMADURA

	CRÉDITOS EXTRAORDINARIOS	SUPLEMENTOS DE CRÉDITO	AMPLIACIONES DE CRÉDITO	TRANSFERENCIAS POSITIVAS	TRANSFERENCIAS NEGATIVAS	INCORPORACIONES REMANENTES DE CRÉDITO	CRÉDITOS GENERADOS POR INGRESOS	BAJAS POR ANULACIÓN Y RECTIFICACIÓN	OTRAS MODIFICACIONES	TOTAL MODIFICACIONES
1 GASTOS DE PERSONAL	0,00	0,00	0,00	116.802.555,10	116.769.277,22	0,00	0,00	0,00	0,00	33.277,88
2 GASTOS CORRIENTES EN BIENES Y SERVICIOS	0,00	0,00	0,00	18.110.626,59	19.315.251,14	966.300,11	58.718,76	0,00	0,00	-179.605,68
3 GASTOS FINANCIEROS	0,00	0,00	0,00	3.727,04	4.227,04	0,00	0,00	0,00	0,00	-500,00
4 TRANSFERENCIAS CORRIENTES	0,00	0,00	0,00	1.342.645,47	1.237.720,03	2.717.469,40	18.650,00	0,00	0,00	2.841.044,84
6 INVERSIONES REALES	0,00	0,00	0,00	27.568.782,48	26.542.398,11	34.923.686,67	505.990,74	0,00	0,00	36.456.061,78
8 ACTIVOS FINANCIEROS	0,00	0,00	0,00	0,00	0,00	0,00	0,00	0,00	0,00	0,00
9 PASIVOS FINANCIEROS	0,00	0,00	0,00	-465.707,94	465.708,21	0,00	0,00	0,00	0,00	-0,27
TOTAL	0,00	0,00	0,00	164.294.044,62	164.334.581,75	38.607.456,18	583.359,50	0,00	0,00	39.150.278,55

PRESUPUESTO DE INGRESOS DE CORRIENTE

EJECUCIÓN DETALLADA (POR CAPÍTULO)

Fecha contable a 30 de septiembre de 2021

Oficina Contable: 18105 UNIVERSIDAD DE EXTREMADURA

	Previsiones Iniciales	Modif. Previs. Aumento	Modif. Previs. Disminución	Previsiones Definitivas	Derechos Recon. Netos	Recaudación Neta	Pendiente Cobro
3 TASAS, PRECIOS PÚBLICOS Y OTROS INGRESOS	26.454.800,00	0,00	0,00	26.454.800,00	9.574.808,34	7.918.284,42	1.656.523,92
4 TRANSFERENCIAS CORRIENTES	105.743.645,00	0,00	0,00	105.743.645,00	85.815.800,24	85.440.171,44	375.628,80
5 INGRESOS PATRIMONIALES	328.617,00	0,00	0,00	328.617,00	222.081,70	27.238,12	194.843,58
7 TRANSFERENCIAS DE CAPITAL	28.462.042,00	0,00	0,00	28.462.042,00	12.926.638,29	6.456.917,18	6.469.721,11
8 ACTIVOS FINANCIEROS	100,00	0,00	0,00	100,00	0,00	0,00	0,00
9 PASIVOS FINANCIEROS	11.490.901,00	0,00	0,00	11.490.901,00	0,00	0,00	0,00
TOTAL (Euros)	172.480.105,00	0,00	0,00	172.480.105,00	108.539.328,57	99.842.611,16	8.696.717,41



**9.-CONSORCIO MUSEO VOSTELL
MALPARTIDA.**



CONSORCIO MUSEO VOSTELL MALPARTIDA

Presupuesto de gastos de corrienteEjecución detallada (GRUPO DE FUNCIÓN)
Fecha: 30 de septiembre de 2021

GRUPO DE FUNCIÓN	CRÉDITO INICIAL	TOTAL MODIFICACIONES	CRÉDITOS DEFINITIVOS	AUTORIZACIONES	DISPOSICIONES	OBLIGACIONES	PAGOS	OBLIGACIONES PENDIENTES DE PAGO
2 ACTUACIONES DE CARÁCTER SOCIAL	881.118,00	0,00	881.118,00	535.771,33	535.771,33	535.771,33	505.669,90	30.101,43
	881.118,00	0,00	881.118,00	535.771,33	535.771,33	535.771,33	505.669,90	30.101,43



CONSORCIO MUSEO VOSTELL MALPARTIDA

Presupuesto de gastos de corriente

Ejecución detallada (POR PROGRAMA)
Fecha: 30 de septiembre de 2021

PROGRAMA	CRÉDITO INICIAL	TOTAL MODIFICACIONES	CRÉDITOS DEFINITIVOS	AUTORIZACIONES	DISPOSICIONES	OBLIGACIONES	PAGOS	OBLIGACIONES PENDIENTES DE PAGO
272C. MUSEOS Y ARTES PLÁSTICAS	881.118,00	0,00	881.118,00	535.771,33	535.771,33	535.771,33	505.669,90	30.101,43
	881.118,00	0,00	881.118,00	535.771,33	535.771,33	535.771,33	505.669,90	30.101,43



CONSORCIO MUSEO VOSTELL MALPARTIDA

Presupuesto de gastos de corriente
Ejecución detallada (POR CAPITULO)
Fecha: 30 de septiembre de 2021

CAPÍTULO	CRÉDITO INICIAL	TOTAL MODIFICACIONES	CRÉDITOS DEFINITIVOS	AUTORIZACIONES	DISPOSICIONES	OBLIGACIONES	PAGOS	OBLIGACIONES PENDIENTES DE PAGO
1 GASTOS DEL PERSONAL	704.684,00	0,00	704.684,00	480.477,86	480.477,86	480.477,86	467.502,77	12.975,09
2 GASTOS CORRIENTES EN BIENES Y SERVICIOS	169.989,00	0,00	169.989,00	54.751,93	54.751,93	54.751,93	37.625,59	17.126,34
3 GASTOS FINANCIEROS	605,00	0,00	605,00	541,54	541,54	541,54	541,54	0,00
6 INVERSIONES REALES	5.840,00	0,00	5.840,00	0,00	0,00	0,00	0,00	0,00
	881.118,00	0,00	881.118,00	535.771,33	535.771,33	535.771,33	505.669,90	30.101,43



Presupuestos de ingresos de corrientes
Ejecución detallada (POR CAPITULO)
Fecha: 30 de septiembre de 2021

CAPITULO	PREVISIONES DEFINITIVAS	MODIFICACIONES PREVISIONES	PREVISIONES DEFINITIVAS	TOTAL DERECHOS RECONOCIDOS NETOS	RECAUDACIÓN NETA	DERECHOS PENDIENTES DE COBRO
3. Tasas, precios públicos y otros ingresos	0,00	0,00	0,00	14.278,36	14.243,36	35,00
4. Transferencias corrientes	875.278,00	0,00	875.278,00	875.278,00	659.883,50	215.394,50
5. Ingresos patrimoniales	0,00	0,00	0,00	5.956,50	5.956,50	0,00
7. Transferencias de capital	5.840,00	0,00	5.840,00	0,00	0,00	0,00
	881.118,00	0,00	881.118,00	895.512,86	680.083,36	215.429,50



**10.-CONSORCIO MUSEO ETNOGRÁFICO
GONZALEZ SANTANA.**



PRESUPUESTO DE GASTOS DE CORRIENTE
 Ejecución detallada (POR GRUPO DE FUNCION)
 Fecha: 30 de septiembre de 2021. Ejercicio 2021

GRUPO DE FUNCION	CRÉDITO INICIAL	TOTAL MODIFICACIONES	CRÉDITOS DEFINITIVOS	AUTORIZACIONES	DISPOSICIONES	OBLIGACIONES	PAGOS	OBLIGACIONES PENDIENTES DE PAGO
2 ACTUACIONES DE CARÁCTER SOCIAL	275.027,00	0,00	275.027,00	169.390,00	169.390,00	169.390,00	169.100,00	290,00
	275.027,00	0,00	275.027,00	169.390,00	169.390,00	169.390,00	169.100,00	290,00



PRESUPUESTO DE GASTOS DE CORRIENTE
Ejecución detallada (POR PROGRAMA)
Fecha: 30 de septiembre de 2021. Ejercicio 2021



PROGRAMA	CRÉDITO INICIAL	TOTAL MODIFICACIONES	CRÉDITOS DEFINITIVOS	AUTORIZACIONES	DISPOSICIONES	OBLIGACIONES	PAGOS	OBLIGACIONES PENDIENTES DE PAGO
272C. MUSEOS Y ARTES PLÁSTICAS	275.027,00	0,00	275.027,00	169.390,00	169.390,00	169.390,00	169.100,00	290,00
	275.027,00	0,00	275.027,00	169.390,00	169.390,00	169.390,00	169.100,00	290,00



PRESUPUESTO DE GASTOS DE CORRIENTE
Ejecución detallada (POR CAPÍTULO.O)
Fecha: 30 de septiembre de 2021. Ejercicio 2021



CAPÍTULO	CRÉDITO INICIAL	TOTAL MODIFICACIONES	CRÉDITOS DEFINITIVOS	AUTORIZACIONES	DISPOSICIONES	OBLIGACIONES	PAGOS	OBLIGACIONES PENDIENTES DE PAGO
1 GASTOS DEL PERSONAL	205.027,00	0,00	205.027,00	136.240,00	136.240,00	136.240,00	136.240,00	0,00
2 GASTOS CORRIENTES EN BIENES Y SERVICIOS	63.100,00	0,00	63.100,00	33.120,00	33.120,00	33.120,00	32.830,00	290,00
3 GASTOS FINANCIEROS	200,00	0,00	200,00	30,00	30,00	30,00	30,00	0,00
6. INVERSIONES REALES	6.700,00	0,00	6.700,00	0,00	0,00	0,00	0,00	0,00
	275.027,00	0,00	275.027,00	169.390,00	169.390,00	169.390,00	169.100,00	290,00



PRESUPUESTO DE INGRESOS DE CORRIENTE
Ejecución detallada (POR CAPÍTULO)
Fecha: 30 de septiembre de 2021 - Ejercicio 2021



CAPITULO	PREVISIONES INICIALES	MODIFICACIONES PREVISIONES	PREVISIONES DEFINITIVAS	TOTAL DERECHOS RECONOCIDOS NETOS	RECAUDACIÓN NETA	DERECHOS PENDIENTES COBRO
3. TASAS Y OTROS INGRESOS	0,00	0,00	0,00	13.390,00	13.390,00	0,00
4. TRANSFERENCIAS CORRIENTES	275.027,00	0,00	275.027,00	260.030,00	260.030,00	0,00
5. INGRESOS PATRIMONIALES	0,00	0,00	0,00	160,00	160,00	0,00
	275.027,00	0,00	275.027,00	273.580,00	273.580,00	



11.-CONSORCIO GRAN TEATRO DE CÁCERES

**Presupuesto de gastos de corriente**

Ejecución detallada (POR GRUPO DE FUNCIÓN)

Fecha: 30 de septiembre de 2021

GRUPO DE FUNCIÓN	CRÉDITO INICIAL	TOTAL MODIFICACIONES	CRÉDITOS DEFINITIVOS	AUTORIZACIONES	DISPOSICIONES	OBLIGACIONES	PAGOS	OBLIGACIONES PENDIENTES DE PAGO
2 ACTUACIONES DE CARÁCTER SOCIAL	1.232.803,00	0,00	1.232.803,00	1.085.865,15	1.085.865,15	1.085.865,15	1.083.658,93	2.206,22
	1.232.803,00	0,00	1.232.803,00	1.085.865,15	1.085.865,15	1.085.865,15	1.083.658,93	2.206,22



Presupuesto de gastos de corriente
Ejecución detallada (POR PROGRAMA)
Fecha: 30 de septiembre de 2021

PROGRAMA	CRÉDITO INICIAL	TOTAL MODIFICACIONES	CRÉDITOS DEFINITIVOS	AUTORIZACIONES	DISPOSICIONES	OBLIGACIONES	PAGOS	OBLIGACIONES PENDIENTES DE PAGO
273B TEATRO, MÚSICA Y CINE	1.232.803,00	0,00	1.232.803,00	1.085.865,15	1.085.865,15	1.085.865,15	1.083.658,93	2.206,22
	1.232.803,00	0,00	1.232.803,00	1.085.865,15	1.085.865,15	1.085.865,15	1.083.658,93	2.206,22



Presupuesto de gastos de corriente
Ejecución detallada (POR CAPITULO)
Fecha: 30 de septiembre de 2021



CAPÍTULO	CRÉDITO INICIAL	TOTAL MODIFICACIONES	CRÉDITOS DEFINITIVOS	AUTORIZACIONES	DISPOSICIONES	OBLIGACIONES	PAGOS	OBLIGACIONES PENDIENTES DE PAGO
1 GASTOS DEL PERSONAL	121.763,00		121.763,00	88.223,25	88.223,25	88.223,25	86.017,03	2.206,22
2 GASTOS CORRIENTES EN BIENES Y SERVICIOS	1.096.040,00		1.096.040,00	753.325,80	753.325,80	753.325,80	753.325,80	0,00
3 GASTOS FINANCIEROS	5.000,00		5.000,00	2.632,73	2.632,73	2.632,73	2.632,73	0,00
6 INVERSIONES REALES	10.000,00		10.000,00	241.683,37	241.683,37	241.683,37	241.683,37	0,00
	1.232.803,00	0,00	1.232.803,00	1.085.865,15	1.085.865,15	1.085.865,15	1.083.658,93	2.206,22



Presupuesto de ingresos de corriente
Ejecución detallada (POR CAPÍTULO)
Fecha: 30 de septiembre de 2021

CAPÍTULO	PREVISIONES INICIALES	MODIFICACIONES PREVISIONES	PREVISIONES DEFINITIVAS	TOTAL DERECHOS RECONOCIDOS NETOS	RECAUDACIÓN NETA	DERECHOS PENDIENTES DE COBRO
3. Tasas y otros ingresos	0,00		0,00	91.035,91	91.035,91	0,00
4. Transferencias corrientes	1.222.803,00		1.222.803,00	1.213.800,00	799.240,25	414.559,75
5. Ingresos patrimoniales	0,00		0,00	2.086,17	2.086,17	0,00
7. Transferencias de capital	10.000,00		10.000,00	10.000,00	10.000,00	0,00
	1.232.803,00	0,00	1.232.803,00	1.316.922,08	902.362,33	414.559,75



12.- CONSORCIO DE LAS CIENCIAS DEL VINO.



PRESUPUESTO DE GASTOS DE CORRIENTE
Ejecución detallada (POR GRUPO DE FUNCION)
Fecha: 30 de septiembre de 2021. Ejercicio 2021

GRUPO DE FUNCION	CRÉDITO INICIAL	TOTAL MODIFICACIONES	CRÉDITOS DEFINITIVOS	AUTORIZACIONES	DISPOSICIONES	OBLIGACIONES	PAGOS	OBLIGACIONES PENDIENTES DE PAGO
2 ACTUACIONES DE CARÁCTER SOCIAL	224.805,00	0,00	224.805,00	140.580,00	140.580,00	140.580,00	139.300,00	1.280,00
	224.805,00	0,00	224.805,00	140.580,00	140.580,00	140.580,00	139.300,00	1.280,00



PRESUPUESTO DE GASTOS DE CORRIENTE
Ejecución detallada (POR PROGRAMA)
Fecha: 30 de septiembre de 2021. Ejercicio 2021

PROGRAMA	CRÉDITO INICIAL	TOTAL MODIFICACIONES	CRÉDITOS DEFINITIVOS	AUTORIZACIONES	DISPOSICIONES	OBLIGACIONES	PAGOS	OBLIGACIONES PENDIENTES DE PAGO
272C. MUSEOS Y ARTES PLÁSTICAS	224.805,00	0,00	224.805,00	140.580,00	140.580,00	140.580,00	139.300,00	1.280,00
	224.805,00	0,00	224.805,00	140.580,00	140.580,00	140.580,00	139.300,00	1.280,00



PRESUPUESTO DE GASTOS DE CORRIENTE
Ejecución detallada (POR CAPÍTULO)
Fecha: 30 de septiembre de 2021. Ejercicio 2021

CAPÍTULO	CRÉDITO INICIAL	TOTAL MODIFICACIONES	CRÉDITOS DEFINITIVOS	AUTORIZACIONES	DISPOSICIONES	OBLIGACIONES	PAGOS	OBLIGACIONES PENDIENTES DE PAGO
1 GASTOS DEL PERSONAL	161.805,00	0,00	161.805,00	104.600,00	104.600,00	104.600,00	104.600,00	0,00
2 GASTOS CORRIENTES EN BIENES Y SERVICIOS	62.100,00	0,00	62.100,00	35.780,00	35.780,00	35.780,00	34.500,00	1.280,00
3 GASTOS FINANCIEROS	200,00	0,00	200,00	200,00	200,00	200,00	200,00	0,00
6, INVERSIONES REALES	700,00	0,00	700,00	0,00	0,00	0,00	0,00	0,00
	224.805,00	0,00	224.805,00	140.580,00	140.580,00	140.580,00	139.300,00	1.280,00



PRESUPUESTO DE INGRESOS DE CORRIENTE

Ejecución detallada (POR CAPÍTULO)

Fecha: 30 de septiembre de 2021. Ejercicio 2021

CAPITULO	PREVISIONES INICIALES	MODIFICACIONES PREVISIONES	PREVISIONES DEFINITIVAS	TOTAL DERECHOS RECONOCIDOS NETOS	RECAUDACIÓN NETA	DCHOS PENDIENTES COBRO
3. TASAS Y OTROS INGRESOS	0,00	0,00	0,00	3.630,00	3.630,00	0,00
4. TRANSFERENCIAS CORRIENTES	224.805,00	0,00	224.805,00	204.800,00	204.800,00	0,00
5. INGRESOS PATRIMONIALES	0,00	0,00	0,00	0,00	0,00	0,00
	224.805,00	0,00	224.805,00	208.430,00	208.430,00	0,00