



RESOLUCIÓN de 29 de junio de 2022, de la Intervención General, por la que se publica la información anual del ejercicio 2021 de las entidades que aplican principios contables públicos. (2022062119)

La Ley 5/2007, de 19 de abril, General de Hacienda Pública de Extremadura, en su artículo 139.bis "Transparencia en el gasto público", establece que la Intervención General publicará, en el Diario Oficial de Extremadura y en la sede electrónica de la Junta de Extremadura, en el primer semestre del ejercicio siguiente al que vaya referida la información, de cada una de las entidades del sector público autonómico que aplican principios contables públicos, la información anual siguiente:

- Ejecución del presupuesto de gastos, clasificado orgánicamente por secciones presupuestarias, funcionalmente por grupos de función y económicamente por capítulos.
- Modificaciones del presupuesto de gastos según el tipo de modificación, clasificado orgánicamente por secciones presupuestarias, funcionalmente por grupos de función y económicamente por capítulos.
- Ejecución del presupuesto de ingresos clasificado económicamente por capítulos.

Además, en términos consolidados, se publicará la siguiente información e indicadores presupuestarios:

- Cálculo de la capacidad o necesidad de financiación en términos de Contabilidad Nacional.
- Evolución del endeudamiento durante el ejercicio.
- Conjunto de indicadores presupuestarios que informen, entre otros aspectos, del superávit o déficit en relación con el número de habitantes y el PIB regional; del nivel de endeudamiento referido al número de habitantes, PIB regional y presupuesto total de la comunidad; ingresos fiscales por habitante; gasto no financiero por habitante; inversión realizada por habitante.

En uso de la facultad que otorga a la Intervención General el artículo 139.bis, antes citado,

RESUELVO:

Publicar en el Diario Oficial de Extremadura y en la sede electrónica de la Junta de Extremadura (Vicepresidencia Primera y Consejería de Hacienda y Administración Pública, Intervención General) la información anual correspondiente al ejercicio 2021, de todas las entidades del sector público autonómico con presupuesto limitativo que se detallan en el anexo, agrupada en los siguientes apartados:



- A) Ejecución presupuestaria 4º trimestre 2021.
- B) Capacidad o necesidad de financiación en términos de contabilidad nacional ejercicio 2021.
- C) Evolución del endeudamiento en el ejercicio 2021.
- D) Indicadores presupuestarios 2021.

Mérida, 29 de junio de 2022.

La Interventora General,
ELISA ISABEL CORTES PEREZ



4º TRIMESTRE 2021

- A) EJECUCIÓN PRESUPUESTARIA
- B) CAPACIDAD O NECESIDAD DE FINANCIACIÓN EN TÉRMINOS DE CONTABILIDAD NACIONAL
- C) EVOLUCIÓN ENDEUDAMIENTO DURANTE EL EJERCICIO 2021.
- D) INDICADORES PRESUPUESTARIOS EJERCICIO 2021



A) EJECUCIÓN PRESUPUESTARIA



ENTIDADES DEL SECTOR PÚBLICO AUTONÓMICO CON PRESUPUESTO LIMITATIVO

- 1.-JUNTA DE EXTREMADURA.
- 2.-ASAMBLEA DE EXTREMADURA.
- 3.-CONSEJO ECONÓMICO Y SOCIAL DE EXTREMADURA.
- 4.-SERVICIO EXTREMEÑO DE SALUD.
- 5.-CENTRO DE INVESTIGACIONES CIENTÍFICAS Y
TECNOLÓGICAS DE EXTREMADURA
- 6.-INSTITUTO DE LA MUJER DE EXTREMADURA.
- 7.-CONSEJO DE LA JUVENTUD DE EXTREMADURA.
- 8.-UNIVERSIDAD DE EXTREMADURA.
- 9.-CONSORCIO MUSEO VOSTELL MALPARTIDA.
- 10.-CONSORCIO MUSEO ETNOGRÁFICO GONZÁLEZ SANTANA
- 11.-CONSORCIO GRAN TEATRO DE CACERES
- 12.-CONSORCIO DE LAS CIENCIAS DEL VINO



1. - JUNTA DE EXTREMADURA



JUNTA DE EXTREMADURA

INFORME DE EJECUCIÓN DEL PRESUPUESTO DE GASTOS. EJERCICIO CORRIENTE.

Ejercicio 2021

A FECHA: 31/12/2021

CLASIFICACIÓN ORGÁNICA

RESUMEN POR SECCIONES

	Crédito definitivo	Autorización de gasto	Compromisos de crédito	Obligaciones reconocidas netas	Pagos de ejercicio corriente	Obligaciones rec. netas pendientes de pago
02 PRESIDENCIA	68.675.939,89	67.156.911,12	67.007.778,49	66.688.847,72	65.199.176,80	1.489.670,92
10 VICEPRESIDENCIA PRIMERA Y CONSEJERÍA DE HACIENDA Y ADMINISTRACIÓN PÚBLICA	92.648.364,12	77.285.753,78	76.715.547,52	72.270.839,23	68.766.108,62	3.504.730,61
11 VICEPRESIDENCIA SEGUNDA Y CONSEJERÍA DE SANIDAD Y SERVICIOS SOCIALES	2.453.964.610,61	2.403.429.147,77	2.393.592.231,50	2.381.777.425,53	2.296.556.867,29	85.220.558,24
12 CONSEJERÍA DE AGRICULTURA, DESARROLLO RURAL, POBLACIÓN Y TERRITORIO	1.150.398.922,18	1.104.342.601,03	997.432.451,76	877.344.239,57	832.642.177,29	44.702.062,28
13 CONSEJERÍA DE EDUCACIÓN Y EMPLEO	1.445.129.824,71	1.377.405.559,54	1.347.882.680,34	1.295.134.500,47	1.249.686.574,99	45.447.925,48
14 CONSEJERÍA DE ECONOMÍA, CIENCIA Y AGENDA DIGITAL	432.537.821,82	403.275.621,77	324.835.056,89	310.057.669,21	295.054.696,36	15.002.972,85
15 CONSEJERÍA DE CULTURA, TURISMO Y DEPORTES	92.666.118,58	84.234.517,48	78.961.453,23	73.369.913,03	69.821.491,02	3.548.422,01
16 CONSEJERÍA DE MOVILIDAD, TRANSPORTE Y VIVIENDA	228.986.228,57	192.614.699,16	176.135.814,33	128.513.283,63	91.036.786,89	37.476.496,94
17 CONSEJERÍA DE IGUALDAD Y COOPERACIÓN PARA EL DESARROLLO	74.863.226,76	62.157.088,82	62.129.496,29	61.431.130,74	59.829.930,46	1.601.440,28
18 CONSEJERÍA PARA LA TRANSICIÓN ECOLÓGICA Y SOSTENIBILIDAD	98.458.568,52	73.287.869,32	57.651.883,48	36.770.619,45	26.501.878,43	10.268.741,02
20 ENDEUDAMIENTO PÚBLICO	564.969.408,55	564.909.990,04	564.909.990,04	564.909.990,00	564.909.990,00	0,00
21 FONDO DE CONTINGENCIA	0,00	0,00	0,00	0,00	0,00	0,00
Resultado total	6.703.299.034,31	6.410.059.759,83	6.147.254.383,87	5.866.268.698,78	5.620.005.678,15	248.263.020,63



JUNTA DE EXTREMADURA

INFORME DE EJECUCIÓN DEL PRESUPUESTO DE GASTOS. EJERCICIO CORRIENTE.

Ejercicio 2021

A FECHA: 31/12/2021

CLASIFICACIÓN FUNCIONAL

RESUMEN POR GRUPOS DE FUNCIÓN

	Crédito definitivo	Autorización de gasto	Compromisos de crédito	Obligaciones reconocidas, netas	Pagos de ejercicio corriente	Obligaciones rec. netas pendientes de pago
1	713.313.897,48	700.545.437,70	700.454.354,49	696.279.799,29	693.755.494,41	4.524.304,88
2	2.297.126.544,94	2.180.935.841,19	2.127.449.912,39	2.028.571.610,49	1.933.817.101,53	94.754.508,96
3	1.725.300.975,70	1.595.547.326,39	1.386.318.962,44	1.208.386.134,45	1.119.713.852,54	88.672.281,91
8	1.967.557.616,19	1.933.031.154,55	1.933.031.154,55	1.933.031.154,55	1.872.719.229,67	60.311.924,88
Resultado total	6.703.299.034,31	6.410.059.759,83	6.147.354.383,87	5.868.268.698,78	5.620.005.678,15	248.263.020,63

Euros



JUNTA DE EXTREMADURA

INFORME DE EJECUCIÓN DEL PRESUPUESTO DE GASTOS. EJERCICIO CORRIENTE.

Ejercicio 2021

A FECHA: 31/12/2021

CLASIFICACIÓN FUNCIONAL

RESUMEN POR PROGRAMA

	Crédito definitivo	Autorización de gasto	Compromisos de crédito	Obligaciones reconocidas netas	Pagos de ejercicio corriente	Obligaciones rec. netas pendientes de pago	Euros
111B ACTIVIDAD CONSULTIVA	863.926,93	726.945,94	726.945,94	725.489,87	725.489,87	0,00	
111A DIRECCIÓN Y ADMINISTRACIÓN DE PRESIDENCIA	5.855.952,89	4.976.706,31	4.972.046,53	4.805.624,09	4.746.679,04	58.945,05	
113A DIRECCIÓN DE ADMINISTRACIÓN Y HACIENDA PÚBLICAS	9.137.972,88	7.651.687,06	7.597.448,92	7.372.348,02	7.361.487,27	10.860,75	
113B PLANIFICACIÓN, PROGRAMACIÓN Y PRESUPUESTACIÓN	8.400.954,55	3.858.712,73	3.858.712,73	3.686.456,05	3.636.003,20	50.452,85	
113C ADMINISTRACIÓN TRIBUTARIA	6.837.294,69	6.204.190,96	6.204.190,96	6.132.075,80	5.997.364,31	134.711,49	
113D ADMINISTRACIÓN DEL PATRIMONIO	10.973.016,54	10.367.068,77	10.367.068,77	9.974.541,79	8.232.452,74	1.742.089,05	
113E CONTROL INTERNO Y CONTABILIDAD PÚBLICA	6.503.530,82	5.630.471,41	5.630.471,41	5.560.739,42	5.549.249,13	11.490,29	
114A DIRECCIÓN Y ORGANIZACIÓN DE LA FUNCIÓN PÚBLICA	7.365.945,40	6.924.641,76	6.924.641,76	6.854.477,77	6.838.952,23	15.495,54	
114B EVALUACIÓN Y CALIDAD DE LOS SERVICIOS	2.778.179,59	2.537.348,65	2.537.348,65	2.537.348,61	2.531.757,30	5.591,31	
114C FORMACIÓN DEL PERSONAL DE LA ADMINISTRACIÓN PÚBLICA	2.251.043,38	1.597.918,13	1.597.918,13	1.597.821,50	1.573.219,88	24.601,62	
114D ASESORAMIENTO Y DEFENSA DE INTERESES DE LA ADMINISTRACIÓN	3.034.181,94	2.900.756,70	2.900.756,70	2.898.677,69	2.884.294,55	14.383,14	
115A RELACIONES INSTITUCIONALES E INFORMATIVAS	31.222.727,86	29.914.748,26	29.914.748,26	29.710.476,43	29.326.536,24	388.940,19	
115B RELACIONES CON LA ADMINISTRACIÓN LOCAL	44.903.684,00	44.807.568,43	44.807.568,43	44.807.568,43	43.486.174,67	1.295.166,00	
116A PROTECCIÓN CIVIL E INTERIOR	8.216.777,46	7.536.682,55	7.504.515,29	6.732.421,58	5.955.843,98	776.577,60	
121A AMORTIZACIÓN Y GASTOS FINANCIEROS DEL ENDEUDAMIENTO PÚBLICO	564.909.408,55	564.909.990,04	564.909.990,04	564.909.990,04	564.909.990,00	0,00	
131B FONDO DE CONTINGENCIA	0,00	0,00	0,00	0,00	0,00	0,00	
211A DIRECCIÓN Y ADMINISTRACIÓN DE SANIDAD	9.140.180,99	8.675.838,93	8.674.667,67	8.533.764,23	8.435.934,12	97.830,11	
211B FORMACIÓN, INSPECCIÓN Y CALIDAD SANITARIAS	5.673.787,55	5.251.428,80	5.251.428,80	5.215.359,57	5.186.968,32	28.391,25	
212A PLANIFICACIÓN Y ORDENACIÓN SANITARIAS	4.045.947,55	3.880.980,42	3.803.258,62	2.993.218,08	2.866.458,19	126.759,89	
221A DIRECCIÓN Y ADMINISTRACIÓN DE EDUCACIÓN	18.632.083,37	17.857.938,00	17.827.144,41	17.257.074,55	16.554.587,75	702.486,80	
221B FORMACIÓN DEL PROFESORADO DE EDUCACIÓN	7.279.973,75	7.002.343,10	7.002.343,10	6.995.042,23	5.900.280,31	1.094.761,92	
222A EDUCACIÓN INFANTIL Y PRIMARIA	423.235.460,63	418.772.678,62	416.356.789,10	404.735.423,73	401.444.180,66	3.291.243,07	
222B EDUCACIÓN SECUNDARIA Y FORMACIÓN PROFESIONAL	473.629.170,25	468.300.767,97	467.892.991,49	461.021.020,95	457.897.243,95	3.123.777,00	
222C EDUCACIÓN ESPECIAL, ENSEÑANZAS ARTÍSTICAS E IDIOMAS	69.329.261,21	68.547.850,90	68.351.388,81	66.487.066,66	65.995.278,30	491.788,36	
222D ENSEÑANZAS UNIVERSITARIAS	125.662.797,82	123.898.469,80	123.897.403,80	119.042.788,93	117.326.017,78	1.716.771,15	
222E EDUCACIÓN PERMANENTE Y A DISTANCIA NO UNIVERSITARIA	21.402.973,42	19.437.998,65	19.394.648,65	18.123.566,37	17.475.920,09	647.646,28	
222F ENSEÑANZA AGRARIA	7.790.716,73	7.103.997,86	6.804.220,84	6.199.501,17	5.893.866,93	305.634,24	
222G ACTIVIDADES COMPLEMENTARIAS Y AYUDAS A LA ENSEÑANZA	74.287.798,72	69.153.688,36	68.047.172,72	65.356.602,80	59.767.374,34	5.589.228,46	
231A DIRECCIÓN Y ADMINISTRACIÓN DE DEPENDENCIA	5.423.941,53	5.138.438,20	5.128.866,81	4.959.548,40	3.706.778,43	1.252.769,97	
232A ATENCIÓN A LA DEPENDENCIA	376.280.716,59	364.540.965,97	362.894.463,36	355.722.484,69	332.965.338,35	23.357.146,34	
241A DIRECCIÓN Y ADMINISTRACIÓN DE EMPLEO	18.929.755,15	14.615.916,25	14.089.851,05	12.010.443,95	10.379.555,07	1.630.888,88	
242A FOMENTO Y CALIDAD EN EL EMPLEO	222.805.575,87	208.455.837,55	189.775.605,49	178.713.057,99	165.407.544,36	13.305.513,63	
242B FORMACIÓN PARA EL EMPLEO	111.275.327,02	81.130.675,69	75.032.139,36	60.373.457,34	44.902.418,45	15.471.038,89	
252A ATENCIÓN A LA INFANCIA Y A LAS FAMILIAS	46.187.095,00	39.699.313,85	39.504.166,60	37.067.293,68	36.666.799,15	400.494,53	
252B INCLUSIÓN SOCIAL	77.298.241,76	75.268.093,90	67.382.720,90	66.640.477,62	66.435.565,00	204.912,62	
252C COOPERACIÓN AL DESARROLLO Y ACCIÓN EXTERIOR	15.436.149,00	14.262.855,92	14.093.952,57	14.003.701,17	14.009.553,52	84.147,65	
253A IGUALDAD DE GÉNERO Y ESTRATEGIA CONTRA LA VIOLENCIA HACIA LAS MUJERES	11.562.997,61	3.380.881,90	3.380.881,90	3.316.746,20	3.126.997,68	189.748,53	
253B PROMOCIÓN DE SERVICIOS A LA JUVENTUD	6.675.972,45	5.439.243,76	5.418.596,50	5.097.105,24	4.896.807,11	200.298,13	
253C ACCIONES EN MATERIA DE EMIGRACIÓN	842.370,00	597.697,64	469.200,90	426.617,11	336.673,88	89.943,23	
253D DIRECCIÓN Y ADMINISTRACIÓN DE IGUALDAD	1.462.853,92	1.283.075,51	1.283.075,51	1.237.385,34	1.237.243,04	142,30	



JUNTA DE EXTREMADURA

INFORME DE EJECUCIÓN DEL PRESUPUESTO DE GASTOS. EJERCICIO CORRIENTE.

Ejercicio 2021

A FECHA: 31/12/2021

CLASIFICACIÓN FUNCIONAL

RESUMEN POR PROGRAMA

	Crédito definitivo	Autorización de gasto	Compromisos de crédito	Obligaciones reconocidas netas	Pagos de ejercicio corriente	Obligaciones rec. netas pendientes de pago.
261A	81.544.541,02	76.028.775,91	63.061.386,36	42.607.995,51	23.837.489,35	18.770.506,16
262A	17.091.594,59	13.877.896,87	13.526.469,21	8.596.200,54	7.143.303,20	1.452.897,34
271A	5.215.959,77	4.931.414,63	4.931.414,63	4.904.324,20	4.890.994,60	13.329,60
272A	10.681.480,01	9.190.107,50	9.157.606,71	7.683.700,07	7.499.759,36	183.940,71
272B	5.419.527,90	5.256.971,20	5.256.971,20	5.198.480,08	5.180.267,73	18.212,35
272C	7.042.052,40	6.235.229,86	6.181.188,77	6.043.697,18	6.017.269,71	26.427,47
273A	7.208.614,78	6.548.422,83	6.423.642,82	6.307.437,80	6.038.884,29	268.553,51
273B	7.522.772,00	6.826.141,24	6.795.054,92	6.685.332,63	6.617.929,33	67.403,30
274A	21.109.416,58	20.343.903,60	20.213.198,81	18.925.694,48	18.375.819,18	549.875,30
311A	29.824.062,70	29.349.264,49	29.251.491,03	27.927.890,39	26.744.151,58	1.183.738,81
312A	41.707.355,98	40.260.045,54	39.580.190,16	38.277.366,48	37.483.151,68	5.794.214,80
312B	39.665.674,92	37.207.506,50	35.269.243,04	32.146.021,53	27.421.967,69	4.724.053,84
313A	625.276.778,90	620.954.735,29	533.954.549,67	532.856.572,61	527.557.075,48	5.299.497,13
314A	30.269.411,32	28.973.735,30	28.944.701,77	18.001.822,11	16.134.858,99	1.866.963,12
321A	5.808.565,01	5.063.830,48	5.063.830,48	4.732.438,16	4.483.907,88	248.530,28
322A	10.734.661,77	4.810.180,00	4.611.447,93	3.949.485,76	3.623.665,06	325.820,70
323A	208.365.072,41	199.175.127,10	129.899.865,33	126.964.677,42	121.852.390,10	5.112.287,32
323C	27.243.447,64	24.153.952,73	23.546.497,83	14.883.927,28	12.548.455,44	2.335.471,84
324A	4.928.436,39	4.755.004,91	4.743.860,95	4.491.797,45	4.293.424,07	198.373,38
325A	6.439.951,32	5.539.382,60	5.491.147,20	5.294.217,91	4.950.423,10	343.794,81
331A	5.340.920,00	4.563.004,36	4.488.063,72	4.463.317,24	4.087.062,09	376.255,15
331B	46.525.662,00	42.195.598,37	36.136.350,79	31.759.323,15	26.808.059,43	4.951.263,72
331C	1.136.807,00	1.043.125,83	1.027.202,23	996.287,29	972.947,60	23.339,69
332A	44.429.948,40	37.070.948,49	35.355.745,59	30.217.539,40	27.367.442,95	2.850.096,45
333A	20.087.456,32	14.494.104,65	7.080.544,57	3.824.645,73	3.492.018,97	332.626,76
341A	19.537.424,39	13.919.691,40	11.821.540,56	11.240.978,81	9.370.284,72	1.870.694,09
342A	26.479.318,14	22.920.929,62	18.020.978,37	15.639.849,59	13.219.169,82	2.420.679,77
353A	77.788.670,10	204.426.454,52	190.854.073,09	113.024.280,97	102.950.322,93	10.073.958,04
353B	53.690.451,74	45.164.034,55	44.974.629,04	38.401.063,30	25.395.091,78	13.005.971,52
353C	9.347.619,31	8.683.713,56	8.622.396,21	8.177.072,37	7.941.865,93	235.206,44
354A	38.481.937,50	32.633.427,52	27.996.213,61	22.982.704,50	11.845.376,71	11.137.327,73
354B	44.587.107,00	42.240.164,19	42.148.567,13	40.975.502,07	38.686.637,20	2.288.864,87
354C	45.131.260,78	38.526.294,63	36.546.709,96	26.256.172,60	20.743.446,99	5.517.725,61
354D	35.860.376,27	26.956.326,24	23.414.192,11	26.956.326,24	10.037.160,13	7.785.381,15
354E	3.629.897,66	2.880.812,03	2.736.057,71	2.736.057,71	2.671.132,26	64.925,45
800X	1.967.557.616,19	1.933.031.154,55	1.933.031.154,55	1.933.031.154,55	1.872.719.229,67	60.311.924,88
Resultado total	6.703.299.034,31	6.410.059.759,83	6.147.254.383,87	5.868.268.698,78	5.620.005.678,15	248.261.020,63



JUNTA DE EXTREMADURA

INFORME DE EJECUCIÓN DEL PRESUPUESTO DE GASTOS. EJERCICIO CORRIENTE.

CLASIFICACIÓN ECONÓMICA

A FECHA: 31/12/2021

Ejercicio 2021

RESUMEN POR CAPÍTULO

	Crédito definitivo	Autorización de gasto	Compromisos de crédito	Obligaciones reconocidas, netas	Pagos de ejercicio corriente	Obligaciones rec. netas pendientes de pago	Euros
1. GASTOS DE PERSONAL	1.302.420.355,19	1.273.297.880,56	1.273.269.380,56	1.273.192.010,97	1.273.167.829,12	24.181,85	
2. GASTOS CORRIENTES EN BIENES Y SERVICIOS	308.865.467,75	274.191.888,66	272.029.872,96	250.563.091,15	201.206.600,23	49.356.490,92	
3. GASTOS FINANCIEROS	48.586.803,45	48.526.324,42	48.526.324,42	48.526.324,42	48.506.882,34	19.442,08	
4. TRANSFERENCIAS CORRIENTES	3.724.194.624,64	3.614.249.096,37	3.430.125.486,09	3.385.646.797,61	3.252.134.693,23	133.512.104,38	
5. FONDO DE CONTINGENCIA	0,00	0,00	0,00	0,00	0,00	0,00	
6. INVERSIONES REALES	357.998.599,97	281.452.133,45	264.149.371,44	155.340.115,49	119.752.105,14	35.588.010,35	
7. TRANSFERENCIAS DE CAPITAL	441.544.926,38	398.656.338,90	339.467.850,93	235.314.261,71	205.611.470,66	29.702.791,05	
Total no financiero	6.183.610.777,88	5.890.373.662,36	5.627.568.286,40	5.348.582.601,35	5.100.379.580,72	248.203.020,63	
8. ACTIVOS FINANCIEROS	2.922.886,38	2.922.886,38	2.922.886,38	2.922.886,38	2.862.886,38	60.000,00	
9. PASIVOS FINANCIEROS	516.763.211,09	516.763.211,09	516.763.211,09	516.763.211,05	516.763.211,05	0,00	
Resultado total	6.703.299.034,31	6.410.059.759,83	6.147.254.383,87	5.868.268.698,78	5.620.005.678,15	248.263.020,63	



JUNTA DE EXTREMADURA

INFORME DE MODIFICACIONES DE CRÉDITO. EJERCICIO CORRIENTE.

Ejercicio 2021

A FECHA: 31/12/2021

CLASIFICACIÓN ORGÁNICA

RESUMEN POR SECCIONES

		Créditos Iniciales	Créditos extraordinarios	Transferencias de crédito	Ampliaciones de crédito	Incorporación de remanentes	Generaciones de crédito	Otras modificaciones y anulaciones	Crédito definitivo
02	PRESIDENCIA	68.871.572,00	0,00	-195.632,11	0,00	0,00	0,00	0,00	68.675.939,89
10	VICEPRESIDENCIA PRIMERA Y CONSEJERÍA DE HACIENDA Y ADMINISTRACIÓN PÚBLICA	86.737.737,00	0,00	3.047.740,74	0,00	0,00	4.387.391,87	1.524.505,49	92.648.364,12
11	VICEPRESIDENCIA SEGUNDA Y CONSEJERÍA DE SANIDAD Y SERVICIOS SOCIALES	2.373.264.450,00	0,00	50.967.075,30	0,00	7.923.295,93	21.821.916,71	12.127,33	2.453.964.610,61
12	CONSEJERÍA DE AGRICULTURA, DESARROLLO RURAL, POBLACIÓN Y TERRITORIO	1.134.148.296,00	443.799,26	5.584.000,59	1.142.637,03	1.181.752,68	8.425.447,75	527.011,13	1.150.398.922,18
13	CONSEJERÍA DE EDUCACIÓN Y EMPLEO	1.403.723.570,00	0,00	1.347.058,85	3.513.644,00	11.157.303,09	28.909.365,07	3.521.116,30	1.445.129.824,71
14	CONSEJERÍA DE ECONOMÍA, CIENCIA Y AGENDA DIGITAL	258.882.163,00	40.000.000,00	7.189.528,82	0,00	0,00	126.466.130,00	0,00	432.537.821,82
15	CONSEJERÍA DE CULTURA, TURISMO Y DEPORTES	92.052.036,00	0,00	259.710,86	0,00	160.759,31	217.050,92	23.438,51	92.666.118,58
16	CONSEJERÍA DE MOVILIDAD, TRANSPORTE Y VIVIENDA	192.029.716,00	3.413.563,71	13.866.477,34	0,00	18.757.970,45	1.322.949,00	404.447,93	228.986.228,57
17	CONSEJERÍA DE IGUALDAD Y COOPERACIÓN PARA EL DESARROLLO	64.966.613,00	0,00	-25.023,98	0,00	0,00	9.921.637,74	0,00	74.863.226,76
18	CONSEJERÍA PARA LA TRANSICIÓN ECOLÓGICA Y SOSTENIBILIDAD	92.500.166,00	0,00	449.728,04	0,00	518.783,62	5.029.734,26	39.843,40	98.458.568,52
20	ENDEUDAMIENTO PÚBLICO	647.460.073,00	0,00	-82.490.664,45	0,00	0,00	0,00	0,00	564.969.408,55
21	FONDO DE CONTINGENCIA	5.000.000,00	0,00	0,00	0,00	0,00	0,00	5.000.000,00	0,00
	Resultado total	6.419.636.392,00	43.857.362,97	0,00	4.656.281,03	39.699.865,08	206.501.623,32	11.052.490,09	6.703.299.034,31

Euros



INFORME DE MODIFICACIONES DE CRÉDITO. EJERCICIO CORRIENTE.
A FECHA: 31/12/2021 Ejercicio 2021

CLASIFICACIÓN FUNCIONAL
RESUMEN POR GRUPOS DE FUNCIÓN

	Créditos Iniciales	Créditos extraordinarios	Transferencias de crédito	Ampliaciones de crédito	Incorporación de remanentes	Generaciones de crédito	Otras modificaciones y anulaciones	Crédito definitivo
1	795.130.411,00	0,00	-79.679.399,90	0,00	0,00	4.387.391,87	6.524.505,49	713.313.897,48
2	2.193.451.052,00	0,00	10.218.042,74	3.513.644,00	36.191.956,60	57.618.624,35	3.866.774,75	2.297.126.544,94
3	1.530.094.839,00	43.857.362,97	7.449.464,55	1.142.637,03	3.507.908,48	139.909.973,52	661.209,85	1.725.300.975,70
8	1.900.960.090,00	0,00	62.011.892,61	0,00	0,00	4.585.633,58	0,00	1.967.557.616,19
Resultado total	6.419.636.392,00	43.857.362,97	0,00	4.656.281,03	39.699.865,08	206.501.623,32	11.052.490,09	6.703.299.034,31

Euros



JUNTA DE EXTREMADURA

INFORME DE MODIFICACIONES DE CRÉDITO. EJERCICIO CORRIENTE.
A FECHA: 31/12/2021
Ejercicio 2021

CLASIFICACIÓN FUNCIONAL
RESUMEN POR PROGRAMA

	Créditos Iniciales	Créditos extraordinarios	Transferencias de crédito	Ampliaciones de crédito	Incorporación de remanentes	Generaciones de crédito	Otras modificaciones y anulaciones	Crédito definitivo
111B	915.095,00	0,00	-51.168,07	0,00	0,00	0,00	0,00	863.926,93
112A	6.080.447,00	0,00	-224.494,11	0,00	0,00	0,00	0,00	5.855.952,89
113A	9.390.765,00	0,00	-253.492,12	0,00	0,00	0,00	0,00	9.137.272,88
113B	8.510.751,00	0,00	-109.796,45	0,00	0,00	0,00	0,00	8.400.954,55
113C	7.281.010,00	0,00	-443.715,31	0,00	0,00	0,00	0,00	6.837.294,69
113D	5.283.680,00	0,00	2.826.450,16	0,00	0,00	4.387.391,87	1.524.505,49	10.973.016,54
113E	6.682.072,00	0,00	-178.541,18	0,00	0,00	0,00	0,00	6.503.530,82
114A	6.435.802,00	0,00	930.143,40	0,00	0,00	0,00	0,00	7.365.945,40
114B	2.208.858,00	0,00	569.321,59	0,00	0,00	0,00	0,00	2.778.179,59
114C	2.249.485,00	0,00	1.588,38	0,00	0,00	0,00	0,00	2.251.073,38
114D	3.059.253,00	0,00	-25.071,06	0,00	0,00	0,00	0,00	3.034.181,94
115A	31.299.051,00	0,00	-76.323,14	0,00	0,00	0,00	0,00	31.222.727,86
115B	44.903.684,00	0,00	0,00	0,00	0,00	0,00	0,00	44.903.684,00
116A	8.370.385,00	0,00	-153.607,54	0,00	0,00	0,00	0,00	8.216.777,46
121A	647.460.073,00	0,00	-82.490.664,45	0,00	0,00	0,00	0,00	564.969.408,55
131B	5.000.000,00	0,00	0,00	0,00	0,00	0,00	5.000.000,00	0,00
211A	8.863.214,00	0,00	276.966,99	0,00	0,00	0,00	0,00	9.140.180,99
211B	5.276.119,00	0,00	-48.000,00	0,00	0,00	445.668,55	0,00	5.673.787,55
212A	4.160.154,00	0,00	-125.000,00	0,00	0,00	10.793,55	0,00	4.045.947,55
221A	18.819.198,00	0,00	-242.114,63	0,00	55.000,00	0,00	0,00	18.632.083,37
221B	7.294.726,00	0,00	-246.800,48	0,00	102.224,35	129.823,88	0,00	7.279.973,75
222A	407.490.117,00	0,00	10.704.342,79	0,00	2.801.107,84	2.239.893,00	0,00	473.629.170,25
222B	464.994.398,00	0,00	-4.816.529,90	0,00	8.024.404,52	5.426.897,63	0,00	473.629.170,25
222C	70.020.174,00	0,00	-759.995,85	0,00	69.083,06	0,00	0,00	69.329.261,21
222D	116.928.835,00	0,00	8.733.962,82	0,00	0,00	0,00	0,00	125.662.797,82
222E	22.365.973,00	0,00	-962.999,58	0,00	0,00	0,00	0,00	21.402.973,42
222F	7.496.746,00	0,00	281.800,73	0,00	0,00	12.170,00	0,00	7.790.716,73
222G	72.421.425,00	0,00	1.812.795,60	0,00	37.738,12	15.840,00	0,00	74.287.798,72
231A	4.663.599,00	0,00	758.363,53	0,00	0,00	1.679,00	0,00	5.423.641,53
232A	356.009.140,00	0,00	4.293.733,27	0,00	0,00	15.977.843,32	0,00	376.280.716,59
241A	18.425.998,00	0,00	503.757,15	0,00	0,00	0,00	0,00	18.929.755,15
242A	229.664.835,00	0,00	6.859.259,13	3.513.644,00	0,00	0,00	3.513.644,00	222.805.575,87
242B	87.679.777,00	0,00	2.438.366,56	0,00	67.745,20	21.096.910,56	7.472,90	111.275.527,02
252A	45.432.093,00	0,00	755.000,00	0,00	0,00	0,00	0,00	46.187.093,00
252B	82.823.101,00	0,00	-14.301.000,00	0,00	7.885.373,00	902.895,09	12.127,33	77.298.241,76
252C	15.505.287,00	0,00	-69.138,00	0,00	0,00	0,00	0,00	15.436.149,00
253A	4.782.140,00	0,00	-2.002.000,00	0,00	0,00	8.782.857,61	0,00	11.562.997,61
253B	5.641.283,00	0,00	0,00	0,00	0,00	1.000.000,00	0,00	6.675.972,45
253C	842.370,00	0,00	0,00	0,00	0,00	0,00	0,00	842.370,00
253D	1.511.102,00	0,00	-48.248,08	0,00	0,00	0,00	0,00	1.462.853,92

Euros



JUNTA DE EXTREMADURA

INFORME DE MODIFICACIONES DE CRÉDITO. EJERCICIO CORRIENTE.

Ejercicio 2021

A FECHA: 31/12/2021

CLASIFICACIÓN FUNCIONAL

RESUMEN POR PROGRAMA

	Créditos Iniciales	Créditos extraordinarios	Transferencias de crédito	Ampliaciones de crédito	Incorporación de remanentes	Generaciones de crédito	Otras modificaciones y anulaciones	Crédito definitivo
261A	54.624.138,00	0,00	9.960.570,38	0,00	16.073.067,04	1.121.449,00	234.683,40	81.544.541,02
262A	16.081.486,00	0,00	-66.788,60	0,00	915.454,16	236.852,24	75.409,21	17.091.994,99
271A	5.480.595,00	0,00	-264.895,23	0,00	0,00	0,00	0,00	5.215.699,77
272A	10.230.952,00	0,00	159.777,50	0,00	106.902,21	207.286,81	23.438,51	10.681.480,01
272B	5.336.943,00	0,00	82.584,90	0,00	0,00	0,00	0,00	5.419.527,90
272C	6.828.722,00	0,00	159.473,30	0,00	53.857,10	0,00	0,00	7.042.052,40
273A	7.503.946,00	0,00	-295.331,21	0,00	0,00	0,00	0,00	7.208.614,78
273B	7.316.772,00	0,00	206.000,00	0,00	0,00	0,00	0,00	7.522.772,00
273A	20.935.694,00	0,00	163.958,47	0,00	0,00	9.764,11	0,00	21.109.416,58
311A	29.936.589,00	0,00	-112.526,30	0,00	0,00	0,00	0,00	29.824.062,70
312A	37.295.810,00	0,00	-794.000,00	0,00	283.706,51	4.921.839,47	0,00	41.707.355,98
312B	37.369.455,00	0,00	348.109,13	0,00	200.994,55	1.766.718,16	19.601,92	39.665.674,92
313A	617.321.039,00	0,00	5.238.382,75	1.142.637,03	0,00	1.574.720,12	0,00	625.276.779,90
314A	30.287.731,00	0,00	-18.319,68	0,00	0,00	0,00	0,00	30.269.411,32
321A	5.966.209,00	0,00	-157.647,99	0,00	0,00	0,00	0,00	5.808.561,01
322A	6.947.673,00	0,00	-834.551,51	0,00	0,00	4.642.525,88	20.985,60	10.734.664,77
323A	42.217.942,00	40.000.000,00	-318.999,59	0,00	0,00	126.466.130,00	0,00	208.365.072,41
323C	27.651.087,00	0,00	-407.639,36	0,00	0,00	0,00	0,00	27.243.447,64
324A	5.043.539,00	0,00	-115.934,12	0,00	0,00	831,51	0,00	4.928.436,39
325A	7.588.455,00	0,00	-716.503,68	0,00	0,00	0,00	432.000,00	6.439.951,32
331A	5.340.920,00	0,00	0,00	0,00	0,00	0,00	0,00	5.340.920,00
331B	46.904.690,00	0,00	-379.028,00	0,00	0,00	0,00	0,00	46.525.662,00
331C	1.124.807,00	0,00	12.000,00	0,00	0,00	0,00	0,00	1.136.807,00
332A	44.740.291,00	0,00	-310.842,60	0,00	0,00	0,00	0,00	44.429.448,40
333A	19.790.387,00	0,00	-1.868,24	0,00	298.937,56	0,00	0,00	20.087.456,32
341A	20.215.378,00	0,00	-677.953,61	0,00	0,00	0,00	0,00	19.537.424,39
342A	26.431.175,00	0,00	48.143,14	0,00	0,00	0,00	0,00	26.479.318,14
353A	222.475.078,00	0,00	132.080,78	0,00	374.945,95	0,00	0,00	222.982.104,73
353B	78.590.548,00	0,00	-801.877,90	0,00	169.764,53	0,00	169.764,53	77.788.670,10
353C	43.791.173,00	3.413.563,71	4.546.470,55	0,00	1.939.244,48	0,00	0,00	53.690.451,74
353D	9.465.305,00	0,00	-117.665,69	0,00	0,00	0,00	0,00	9.347.639,31
354A	37.126.056,00	0,00	807.051,08	0,00	189.641,54	367.208,38	8.019,50	38.481.937,50
354B	43.448.912,00	0,00	1.138.795,00	0,00	0,00	0,00	0,00	44.587.707,00
354C	443.799,26	443.799,26	232.213,68	0,00	30.246,84	150.000,00	0,00	45.131.260,78
354D	35.160.815,00	0,00	660.195,05	0,00	20.204,52	20.000,00	10.838,30	35.860.376,27
354E	3.578.496,00	0,00	51.401,66	0,00	0,00	0,00	0,00	3.629.897,66
800X	1.900.960.090,00	0,00	62.011.892,61	0,00	0,00	4.585.635,58	0,00	1.967.557.616,19
Resultado total	6.419.636.392,00	43.857.362,97	0,00	4.656.281,03	39.699.865,08	206.501.623,32	11.052.490,09	6.703.299.034,31

Euros



INFORME DE MODIFICACIONES DE CRÉDITO. EJERCICIO CORRIENTE.
Ejercicio 2021

A FECHA: 31/12/2021

CLASIFICACIÓN ECONÓMICA
RESUMEN POR CAPÍTULO

	Créditos Iniciales	Créditos extraordinarios	Transferencias de crédito	Ampliaciones de crédito	Incorporación de remanentes	Generaciones de crédito	Otras modificaciones y anulaciones	Crédito definitivo
1. GASTOS DE PERSONAL	1.287.595.421,00	0,00	-3.509.262,22	0,00	11.171.638,07	7.162.558,34	0,00	1.302.420.355,19
2. GASTOS CORRIENTES EN BIENES Y SERVICIOS	261.310.903,00	3.413.563,71	27.981.453,85	0,00	410.534,01	15.816.626,58	67.613,40	308.865.467,75
3. GASTOS FINANCIEROS	62.083.177,00	0,00	-13.496.373,55	0,00	0,00	0,00	0,00	48.586.803,45
4. TRANSFERENCIAS CORRIENTES	3.487.176.311,00	0,00	62.465.189,50	4.656.281,03	16.003.140,02	157.859.493,92	3.965.790,83	3.724.194.624,64
5. FONDO DE CONTINGENCIA	5.000.000,00	0,00	0,00	0,00	0,00	0,00	5.000.000,00	0,00
6. INVERSIONES REALES	355.889.070,00	443.799,26	-143.060,59	0,00	1.663.755,24	618.630,83	473.594,77	357.998.599,97
7. TRANSFERENCIAS DE CAPITAL	375.185.114,00	40.000.000,00	-4.726.921,54	0,00	10.450.797,74	20.656.921,78	20.985,60	441.544.926,38
Total no financiero	5.834.239.596,00	43.857.362,97	68.571.025,45	4.656.281,03	39.699.865,08	202.114.231,45	9.527.984,60	6.183.610.777,38
8. ACTIVOS FINANCIEROS	16.500,00	0,00	43.500,00	0,00	0,00	-4.387.391,87	1.524.505,49	2.922.886,38
9. PASIVOS FINANCIEROS	585.379.896,00	0,00	-68.614.525,45	0,00	0,00	206.501.623,32	11.052.490,09	516.765.370,55
Resultado total	6.419.636.392,00	43.857.362,97	0,00	4.656.281,03	39.699.865,08	206.501.623,32	11.052.490,09	6.703.299.034,31

Euros



JUNTA DE EXTREMADURA

INFORME DE EJECUCIÓN DEL PRESUPUESTO DE INGRESOS. EJERCICIO CORRIENTE.

Ejercicio 2021

A FECHA: 31/12/2021

CLASIFICACIÓN ECONÓMICA

RESUMEN POR CAPÍTULO

	Previsiones iniciales	Modificación de las previsiones	Previsiones definitivas	Derechos Reconocidos Netos	Recaudación Neta	Derechos pendientes de cobro
1. IMPUESTOS DIRECTOS	780.698.910,00	0,00	780.698.910,00	794.826.773,46	794.120.661,09	706.112,37
2. IMPUESTOS INDIRECTOS	1.181.564.890,00	0,00	1.181.564.890,00	1.207.311.810,24	1.206.532.662,31	779.147,93
3. TASAS, PRECIOS PÚBLICOS Y OTROS INGRESOS	100.898.534,00	1.596.640,03	102.495.174,03	119.266.683,29	115.480.497,38	3.786.185,91
4. TRANSFERENCIAS CORRIENTES	2.818.934.380,00	155.911.699,63	2.974.846.079,63	2.838.728.875,13	2.800.469.024,49	38.259.850,64
5. INGRESOS PATRIMONIALES	8.948.045,00	0,00	8.948.045,00	12.677.551,02	11.473.601,00	1.203.950,02
6. ENAJENACIÓN DE INVERSIONES REALES	486.585,00	0,00	486.585,00	869.990,10	869.990,10	0,00
7. TRANSFERENCIAS DE CAPITAL	619.249.866,00	43.757.940,71	663.007.806,71	704.576.551,71	651.352.134,36	53.224.417,35
Total no financiero	5.510.781.210,00	201.266.280,37	5.712.047.490,37	5.678.258.234,95	5.580.298.570,73	97.959.664,22
8. ACTIVOS FINANCIEROS	0,00	55.984.070,39	55.984.070,39	3.947.005,68	3.947.005,68	0,00
9. PASIVOS FINANCIEROS	908.855.182,00	26.412.291,55	935.267.473,55	666.358.255,46	666.358.255,46	0,00
Resultado total	6.419.636.392,00	283.662.642,31	6.703.299.034,31	6.348.563.496,09	6.250.603.831,87	97.959.664,22



JUNTA DE EXTREMADURA

INFORME DE EJECUCIÓN DEL PRESUPUESTO DE INGRESOS. EJERCICIO CORRIENTE.

Ejercicio 2021

A FECHA: 31/12/2021

CLASIFICACIÓN ECONÓMICA

RESUMEN POR ARTÍCULO

	Previsiones iniciales	Modificación de las previsiones	Previsiones definitivas	Derechos Reconocidos Netos	Recaudación Neta	Derechos pendientes de cobro	Euros
10	646.298.910,00	0,00	646.298.910,00	648.712.013,37	648.712.013,37	0,00	0,00
11	25.600.000,00	0,00	25.600.000,00	39.515.895,44	38.862.083,13	653.812,31	0,00
12	5.300.000,00	0,00	5.300.000,00	5.390.599,04	5.375.803,48	4.795,56	0,00
16	5.000.000,00	0,00	5.000.000,00	4.056.915,43	4.009.410,93	47.504,50	0,00
17	98.500.000,00	0,00	98.500.000,00	97.161.350,18	97.161.350,18	0,00	0,00
20	96.160.000,00	0,00	96.160.000,00	132.359.009,63	131.585.637,67	773.366,96	0,00
21	683.446.250,00	0,00	683.446.250,00	670.388.074,19	670.388.074,19	0,00	0,00
22	387.658.640,00	0,00	387.658.640,00	388.977.844,23	388.977.844,23	0,00	0,00
23	2.600.000,00	0,00	2.600.000,00	2.897.907,47	2.897.907,47	0,00	0,00
24	4.500.000,00	0,00	4.500.000,00	4.463.077,34	4.463.077,34	0,00	0,00
30	7.200.000,00	0,00	7.200.000,00	8.220.902,38	8.220.121,41	5.780,97	0,00
35	21.780.000,00	0,00	21.780.000,00	19.999.739,32	19.982.126,82	17.612,50	0,00
31	60.639.207,00	0,00	60.639.207,00	67.650.420,71	67.632.253,52	18.167,19	0,00
38	8.424.979,00	1.596.640,03	10.021.619,03	16.110.533,35	14.082.726,32	2.027.807,03	0,00
39	30.054.348,00	0,00	30.054.348,00	15.505.989,91	13.783.390,72	1.722.599,19	0,00
40	2.031.860.629,00	151.492.072,45	2.183.352.701,45	2.195.253.790,11	2.195.253.790,11	0,00	0,00
44	0,00	63.253,65	63.253,65	63.253,65	63.253,65	0,00	0,00
45	0,00	92.500,00	92.500,00	46.250,00	46.250,00	0,00	0,00
46	62.303.126,00	0,00	62.303.126,00	60.664.032,63	60.664.032,63	0,00	0,00
49	724.770.625,00	4.263.873,53	729.034.498,53	582.701.548,74	544.441.698,10	38.259.850,64	0,00
51	484.007,00	0,00	484.007,00	257.253,64	257.253,64	0,00	0,00
52	0,00	0,00	0,00	4.321,47	4.321,47	0,00	0,00
53	0,00	0,00	0,00	663,85	663,85	0,00	0,00
54	4.047.980,00	0,00	4.047.980,00	7.229.269,15	7.229.269,15	0,00	0,00
55	3.500.000,00	0,00	3.500.000,00	3.688.812,97	2.484.862,95	1.203.950,02	0,00
59	916.048,00	0,00	916.048,00	1.497.229,94	1.497.229,94	0,00	0,00
60	486.585,00	0,00	486.585,00	869.990,10	869.990,10	0,00	0,00
70	40.627.936,00	3.151.710,23	43.779.646,23	399.065.711,88	386.883.079,01	12.182.632,87	0,00
76	194.155,00	0,00	194.155,00	-547.863,03	-547.863,03	0,00	0,00
78	3.088.758,00	0,00	3.088.758,00	8.381.067,33	8.381.067,33	0,00	0,00
79	575.339.017,00	40.606.230,48	615.945.247,48	297.677.635,53	256.635.851,05	41.041.784,48	0,00
82	0,00	0,00	0,00	3.492.727,70	3.492.727,70	0,00	0,00
83	0,00	0,00	0,00	454.277,98	454.277,98	0,00	0,00
87	55.984.070,39	0,00	55.984.070,39	0,00	0,00	0,00	0,00
91	908.855.182,00	26.412.291,55	935.267.473,55	666.358.255,46	666.358.255,46	0,00	0,00
Resultado total	6.419.636.392,00	283.662.642,21	6.703.299.034,21	6.348.563.496,09	6.250.603.831,87	97.959.664,22	0,00



JUNTA DE EXTREMADURA

INFORME DE EJECUCIÓN DEL PRESUPUESTO DE INGRESOS. EJERCICIO CORRIENTE.

Ejercicio 2021

A FECHA: 31/12/2021

CLASIFICACIÓN ECONÓMICA

RESUMEN POR CONCEPTO

	Previsiones iniciales	Modificación de las previsiones	Previsiones definitivas	Derechos Reconocidos Netos	Recaudación Neta	Derechos pendientes de cobro	Euros
100	646.298.910,00	0,00	646.298.910,00	646.712.013,37	648.712.013,37	0,00	0,00
110	24.000.000,00	0,00	24.000.000,00	36.580.687,90	36.040.445,30	540.242,60	540.242,60
111	1.600.000,00	0,00	1.600.000,00	2.935.207,54	2.821.637,83	113.569,71	113.569,71
120	5.300.000,00	0,00	5.300.000,00	5.380.599,04	5.375.803,48	4.795,56	4.795,56
160	5.000.000,00	0,00	5.000.000,00	4.056.915,43	4.009.410,93	47.504,50	47.504,50
170	98.500.000,00	0,00	98.500.000,00	97.161.350,18	97.161.350,18	0,00	0,00
200	65.000.000,00	0,00	65.000.000,00	93.201.145,46	92.698.213,19	502.932,27	502.932,27
201	160.000,00	0,00	160.000,00	454.674,24	454.674,24	0,00	0,00
202	31.000.000,00	0,00	31.000.000,00	36.703.184,93	38.432.750,24	2.704.344,69	2.704.344,69
210	683.446.250,00	0,00	683.446.250,00	670.388.074,19	670.388.074,19	0,00	0,00
220	8.669.221,00	0,00	8.669.221,00	8.395.876,70	8.395.876,70	0,00	0,00
221	3.961.049,00	0,00	3.961.049,00	4.078.351,60	4.078.351,60	0,00	0,00
223	97.136.351,00	0,00	97.136.351,00	94.617.847,24	94.617.847,24	0,00	0,00
224	245.322.139,00	0,00	245.322.139,00	246.962.448,92	246.962.448,92	0,00	0,00
225	5.000.000,00	0,00	5.000.000,00	6.370.754,01	6.370.754,01	0,00	0,00
226	168.501,00	0,00	168.501,00	134.317,89	134.317,89	0,00	0,00
227	27.401.379,00	0,00	27.401.379,00	28.418.247,87	28.418.247,87	0,00	0,00
230	2.600.000,00	0,00	2.600.000,00	2.897.907,47	2.897.907,47	0,00	0,00
240	4.500.000,00	0,00	4.500.000,00	4.463.077,34	4.463.077,34	0,00	0,00
250	7.200.000,00	0,00	7.200.000,00	8.225.902,38	8.220.121,41	5.780,97	5.780,97
300	21.780.000,00	0,00	21.780.000,00	19.999.739,32	19.983.126,82	17.612,50	17.612,50
310	16.772.099,00	0,00	16.772.099,00	16.361.701,39	16.359.828,36	1.873,03	1.873,03
311	43.867.108,00	0,00	43.867.108,00	51.288.719,32	51.272.425,16	16.294,16	16.294,16
380	8.008.779,00	1.365.296,13	9.374.075,13	15.608.816,58	13.581.009,55	2.027.807,03	2.027.807,03
393	416.200,00	231.343,90	647.543,90	501.716,77	501.716,77	0,00	0,00
399	6.975.847,00	0,00	6.975.847,00	10.375.138,58	8.759.693,74	1.615.448,84	1.615.448,84
399	170.546,00	0,00	170.546,00	147.695,47	147.695,47	0,00	0,00
399	2.908.155,00	0,00	2.908.155,00	4.983.155,86	4.876.001,51	107.154,35	107.154,35
400	1.469.207.820,00	0,00	1.469.207.820,00	1.477.676.480,43	1.477.676.480,43	0,00	0,00
403	141.522.245,00	19.447.539,83	160.969.784,83	140.723.607,66	140.723.607,66	0,00	0,00
404	14.379.086,00	422.355,30	14.801.441,30	8.432.676,22	8.432.676,22	0,00	0,00
405	2.824.515,00	700.000,00	3.524.515,00	3.969.000,19	3.969.000,19	0,00	0,00
406	64.331.193,00	19.516.153,94	83.847.346,94	92.875.743,29	92.875.743,29	0,00	0,00
407	1.408.039,00	4.655.066,94	6.063.105,94	17.201.539,23	17.201.539,23	0,00	0,00
409	338.187.731,00	106.750.956,44	444.938.687,44	454.374.743,09	454.374.743,09	0,00	0,00



JUNTA DE EXTREMADURA

INFORME DE EJECUCIÓN DEL PRESUPUESTO DE INGRESOS. EJERCICIO CORRIENTE.

Ejercicio 2021

A FECHA: 31/12/2021

CLASIFICACIÓN ECONÓMICA RESUMEN POR CONCEPTO

	Previsiones iniciales	Modificación de las previsiones	Previsiones definitivas	Derechos Reconocidos Netos	Recaudación Neta	Derechos pendientes de cobro	Euros
444	0,00	63.253,65	63.253,65	63.253,65	63.253,65	0,00	0,00
450	0,00	92.500,00	92.500,00	46.250,00	46.250,00	0,00	0,00
460	1.155.193,00	0,00	1.155.193,00	1.155.193,00	1.155.193,00	0,00	0,00
462	61.147.933,00	0,00	61.147.933,00	59.508.839,63	59.508.839,63	0,00	0,00
490	85.919.358,00	59.297,00	85.978.655,00	47.354.236,62	11.031.095,92	36.323.140,70	0,00
492	617.093.041,00	903.203,86	617.996.244,86	516.908.029,90	516.908.029,90	0,00	0,00
494	738.194,00	3.248.664,67	3.986.858,67	6.092.619,26	6.092.619,26	0,00	0,00
498	21.020.032,00	52.708,00	21.072.740,00	12.346.662,96	10.409.953,02	1.936.709,94	0,00
510	0,00	0,00	0,00	224.395,04	224.395,04	0,00	0,00
514	484.007,00	0,00	484.007,00	32.858,60	32.858,60	0,00	0,00
520	0,00	0,00	0,00	4.321,47	4.321,47	0,00	0,00
534	0,00	0,00	0,00	663,85	663,85	0,00	0,00
540	4.047.990,00	0,00	4.047.990,00	7.229.269,15	7.229.269,15	0,00	0,00
550	3.500.000,00	0,00	3.500.000,00	3.690.395,00	2.486.444,98	1.203.950,02	0,00
551	0,00	0,00	0,00	-817,03	-817,03	0,00	0,00
559	0,00	0,00	0,00	-765,00	-765,00	0,00	0,00
590	916.048,00	0,00	916.048,00	1.497.229,94	1.497.229,94	0,00	0,00
601	0,00	0,00	0,00	96.000,00	96.000,00	0,00	0,00
602	480.000,00	0,00	480.000,00	759.015,51	759.015,51	0,00	0,00
609	6.585,00	0,00	6.585,00	14.974,59	14.974,59	0,00	0,00
700	22.256.000,00	0,00	22.256.000,00	23.328.201,60	23.328.201,60	0,00	0,00
704	5.037.060,00	374.945,95	5.412.005,95	2.066.403,21	2.066.403,21	0,00	0,00
708	9.205.620,00	696.439,28	9.902.059,28	11.160.000,00	11.160.000,00	0,00	0,00
709	4.129.256,00	2.080.325,00	6.209.581,00	362.511.107,07	350.328.474,20	12.182.632,87	0,00
760	194.155,00	0,00	194.155,00	452.136,97	452.136,97	0,00	0,00
762	0,00	0,00	0,00	-1.000.000,00	-1.000.000,00	0,00	0,00
780	3.088.758,00	0,00	3.088.758,00	8.381.067,33	8.381.067,33	0,00	0,00
790	319.666.001,00	39.857.410,00	359.523.411,00	175.830.836,64	134.789.052,16	41.041.784,48	0,00
794	2.048.670,00	0,00	2.048.670,00	213.921,95	213.921,95	0,00	0,00
795	9.077.563,00	739.711,48	9.817.274,48	4.310.514,03	4.310.514,03	0,00	0,00
796	244.267.214,00	9.109,00	244.276.323,00	117.322.362,91	117.322.362,91	0,00	0,00
797	279.569,00	0,00	279.569,00	0,00	0,00	0,00	0,00



INFORME DE EJECUCIÓN DEL PRESUPUESTO DE INGRESOS. EJERCICIO CORRIENTE.
A FECHA: 31/12/2021 Ejercicio 2021

CLASIFICACIÓN ECONÓMICA
RESUMEN POR CONCEPTO

	Previsiones iniciales	Modificación de las previsiones	Previsiones definitivas	Derechos Reconocidos Netos	Recaudación Neta	Derechos pendientes de cobro
821 REINTEGROS DE PRÉSTAMOS CONCEDIDOS AL SECTOR PÚBLICO A LARGO PLAZO	0,00	0,00	0,00	3.492.727,70	3.492.727,70	0,00
831 REINTEGROS DE PRÉSTAMOS CONCEDIDOS FUERA DEL SECTOR PÚBLICO A LARGO PLAZO	0,00	0,00	0,00	454.277,98	454.277,98	0,00
870 REMANENTE DE TESORERÍA	0,00	55.984.070,39	55.984.070,39	0,00	0,00	0,00
911 PRÉSTAMOS RECIBIDOS EN EUROS A LARGO PLAZO DE ENTES DEL SECTOR PÚBLICO	908.855.182,00	26.412.294,55	935.267.473,55	666.358.255,46	666.358.255,46	0,00
Resultado total	6.419.636.392,00	283.662.642,31	6.703.299.034,31	6.348.563.496,09	6.250.603.831,87	97.959.664,22

Euros



2. – ASAMBLEA DE EXTREMADURA

Página: 1
EJERCICIO CONTABLE: 2021

PARTIDA PRESUPUESTARIA	DESCRIPCIÓN	CRÉDITOS PRESUPUESTARIOS			GASTOS COMPROMETIDOS (4)	OBLIGACIONES RECONOCIDAS (5)	PAGOS (6)	OBLIGACIONES PENDIENTES DE PAGO A 31 DE DICIEMBRE (7=5-6)	REMANENTES DE FINITO (8=5-7)
		INICIALES (1)	MODIFICAC (2)	DEFINITIVOS (3=1+2)					
01 11A 1000	RETRIBUCIONES DE DIPUTADOS DE LA ASAMBLEA DE EXTREMADURA	3.642.145,00	-66.636,94	3.575.508,06	3.575.508,06	3.575.508,06	0,00	0,00	
01 11A 1100	SUELDOS ASIMILADOS AL SUBGRUPO A1	109.752,00	0,00	109.752,00	138.447,04	138.447,04	0,00	-28.695,04	
01 11A 1101	SUELDOS ASIMILADOS AL SUBGRUPO A2	97.674,00	45.000,00	142.674,00	141.448,65	141.448,65	0,00	1.225,35	
01 11A 1102	SUELDOS ASIMILADOS AL SUBGRUPO C1	325.998,00	92.000,00	417.998,00	404.754,12	404.754,12	0,00	13.243,88	
01 11A 1103	SUELDOS ASIMILADOS AL SUBGRUPO C2	92.450,00	65.000,00	157.450,00	156.018,68	156.018,68	0,00	1.431,32	
01 11A 1104	SUELDOS DEL PERSONAL DE AGRUPACIONES PROFESIONALES Y OTRAS RETRIBUCIONES BÁSICAS	13.293,00	20.000,00	33.293,00	24.867,36	24.867,36	0,00	8.425,64	
01 11A 1106	COMPLEMENTO DE DESTINO	7.198,00	-4.183,11	2.974,89	0,00	0,00	0,00	2.974,89	
01 11A 1110	COMPLEMENTO ESPECÍFICO	317.282,00	164.000,00	481.282,00	407.722,00	407.722,00	0,00	73.560,00	
01 11A 1111	SUELDOS DEL SUBGRUPO A1 Y GRUPO A	218.274,00	0,00	218.274,00	290.440,04	290.440,04	0,00	-72.166,04	
01 11A 1200	SUELDOS DEL SUBGRUPO A2 Y GRUPO B	538.678,00	-16.939,06	521.738,94	526.199,64	526.199,64	0,00	-12.120,73	
01 11A 1201	SUELDOS DEL SUBGRUPO C1 Y GRUPO C	265.850,00	0,00	265.850,00	233.212,65	233.212,65	0,00	32.637,35	
01 11A 1202	SUELDOS DEL SUBGRUPO C2 Y GRUPO D	134.970,00	0,00	134.970,00	139.967,86	139.967,86	0,00	-4.997,86	
01 11A 1203	SUELDOS DEL PERSONAL D AGRUPACIONES PROFESIONALES	439.675,00	0,00	439.675,00	439.588,24	439.588,24	0,00	86,76	
01 11A 1204	TRENOS	245.400,00	0,00	245.400,00	243.724,37	243.724,37	0,00	1.675,63	
01 11A 1205	COMPLEMENTO DE DESTINO	484.216,00	186.000,00	669.216,00	685.085,03	685.085,03	0,00	-24.869,03	
01 11A 1210	COMPLEMENTO ESPECÍFICO	814.933,00	0,00	814.933,00	816.905,68	816.905,68	0,00	-1.972,68	
01 11A 1211	COMPLEMENTO DE CARRERA PROFESIONAL	667.693,00	0,00	667.693,00	691.791,73	691.791,73	0,00	-24.098,73	
01 11A 1216	OTROS COMPLEMENTOS	0,00	105.000,00	105.000,00	259.579,61	259.579,61	0,00	-154.579,61	
01 11A 1304	SUELDOS DEL GRUPO Y	309.000,00	0,00	309.000,00	120.761,10	120.761,10	0,00	188.238,90	
01 11A 1305	COMPLEMENTO DE ANTIGÜEDAD	14.689,00	9.974,92	24.663,92	24.643,92	24.643,92	0,00	0,00	
01 11A 1310	COMPLEMENTO DE DESTINO	8.338,00	4.682,00	13.020,00	4.682,38	4.682,38	0,00	-0,38	
01 11A 1311	COMPLEMENTO ESPECÍFICO	0,00	4.946,96	4.946,96	9.034,41	9.034,41	0,00	-696,41	
01 11A 1316	COMPLEMENTO DE CARRERA PROFESIONAL	0,00	3.230,80	3.230,80	4.478,25	4.478,25	0,00	467,95	
01 11A 1319	OTROS COMPLEMENTOS	2.996,00	0,00	2.996,00	3.230,80	3.230,80	0,00	0,00	
01 11A 151	GRATIFICACIONES	25.563,00	-16.851,30	8.711,70	2.766,86	2.766,86	0,00	229,14	
01 11A 1600	CUOTAS SOCIALES	1.898.578,00	0,00	1.898.578,00	1.918.972,00	1.918.972,00	0,00	-20.394,00	
01 11A 1620	FORMAC. Y PEREC. DEL PERSONAL	4.090,00	-1.763,42	2.326,58	495,00	495,00	0,00	1.831,57	
01 11A 1629	OTROS	71.575,00	43.000,00	114.575,00	100.419,13	100.419,13	0,00	14.155,87	
01 11A 202	ARRENDAMIENTO DE EDIFICIOS Y OTRAS CONSTRUCCIONES	13.293,00	3.648,96	16.941,96	12.535,40	12.535,40	0,00	8.172,56	
01 11A 204	ARRENDAMIENTOS DE MATERIAL DE TRANSPORTES	26.000,00	-2.076,56	23.923,44	22.923,46	22.923,46	0,00	3.056,46	
01 11A 205	ARRENDAMIENTOS DE MOBILIARIO	1.000,00	-3.000,00	0,00	0,00	0,00	0,00	0,00	
01 11A 208	ARRENDAMIENTOS DE OTRO INMOBILIZADO MATERIAL	1.000,00	-1.000,00	0,00	0,00	0,00	0,00	0,00	

ESTADO DE LIQUIDACIÓN DEL PRESUPUESTO
E. I. LIQUIDACIÓN DEL PRESUPUESTO DE GASTOS

Página: 2
EJERCICIO CONTABLE: 2021



PARTIDA PRESUPUESTARIA	DESCRIPCIÓN	CREDITOS PRESUPUESTARIOS		GASTOS COMPROMETIDOS (4)	OBLIGACIONES RECONOCIDAS NETAS (5)	PAGOS (6)	OBLIGACIONES PENDIENTES DE PAGAR AL 31 DE DICIEMBRE (7+8-6)	REMANENTES DE CREDITO DE CREDITO (9=3-5)
		INICIALES (1)	MODIFICAC. (2)					
01 111A 212	EDIFICIOS Y OTRAS CONSTRUCC	10 000,00	20 083,54	30 083,54	48 614,98	45 845,17	0,00	-15 761,63
01 111A 213	MAQUIN, INSTALAC. Y UTILLAJE	55 000,00	4 203,05	59 203,05	51 585,22	45 348,87	0,00	13 854,18
01 111A 214	ELEMENTOS DE TRANSPORTE	9 000,00	-49,67	8 950,33	1 877,00	1 877,00	0,00	7 073,33
01 111A 215	MOBILIARIO Y ENSERES	1 000,00	0,00	1 000,00	0,00	0,00	0,00	1 000,00
01 111A 216	EQUIPOS PROCESOS DE INFORMAC	3 000,00	1 815,00	4 815,00	1 974,72	159,72	0,00	4 655,28
01 111A 22000	ORDINARIO NO INVENTARIABLE	20 000,00	-12 766,21	7 233,79	13 629,02	6 716,88	0,00	516,91
01 111A 22001	Prensa, revistas, libros y otras publicaciones	85 000,00	23 799,68	108 799,68	108 782,79	84 270,69	0,00	24 528,99
01 111A 22002	MATERIAL INFORMÁTICO NO INVENTARIABLE	23 097,00	785,85	23 882,85	29 589,15	14 821,06	0,00	9 068,09
01 111A 22100	ENERGIA ELECTRICA	55 000,00	-23 990,71	31 009,29	66 358,68	14 056,13	0,00	18 953,16
01 111A 22101	AGUA	3 000,00	0,00	3 000,00	4 277,48	4 277,48	0,00	-1 277,48
01 111A 22103	COMBUSTIBLES	25 000,00	-17 468,37	7 531,63	7 531,63	7 531,63	0,00	0,00
01 111A 22104	VESTUARIO	20 000,00	0,00	20 000,00	13 349,93	13 349,93	0,00	6 650,07
01 111A 22105	ALIMENTACIÓN	4 000,00	0,00	4 000,00	7 995,82	5 575,82	0,00	-1 575,82
01 111A 22106	PRODUCTOS FARMACÉUTICOS Y HEMODERIVADOS	1 000,00	0,00	1 000,00	0,00	0,00	0,00	1 000,00
01 111A 22109	REPUESOS DE MAQUINARIA, UTILLAJE Y ELEMENTOS DE	1 000,00	0,00	1 000,00	571,92	571,92	0,00	428,08
01 111A 22114	MATERIAL ELECTRONICO, ELECTRICO Y DE COMUNICACIONES	10 000,00	82,26	10 082,26	4 397,88	4 235,55	0,00	5 846,73
01 111A 22116	PRODUCTOS HIGIENICOS	3 000,00	0,00	3 000,00	0,00	0,00	0,00	3 000,00
01 111A 22199	OTROS SUMINISTROS	100 000,00	-98 783,20	1 216,80	2 189,38	605,70	0,00	611,10
01 111A 22200	SERVICIOS DE TELECOMUNICACIONES	175 000,00	305 075,45	480 075,45	377 675,45	169 686,07	0,00	310 389,38
01 111A 22201	POSTALES Y MENSAJERIA	10 000,00	-3 827,47	6 172,53	6 784,72	2 491,57	0,00	3 683,96
01 111A 223	TRANSPORTES	2 000,00	0,00	2 000,00	0,00	0,00	0,00	2 000,00
01 111A 224	PRIMAS DE SEGUROS	60 000,00	0,00	60 000,00	53 270,77	53 270,77	0,00	6 729,23
01 111A 22500	IMPUESTO SOBRE BIENES INMUEBLES	40 000,00	-16 402,57	23 597,43	23 597,43	23 597,43	0,00	0,00
01 111A 22509	OTROS TRIBUTOS	0,00	0,00	0,00	4 054,71	4 054,71	0,00	-4 054,71
01 111A 22601	ATENC. PROTOCOL. Y REPRESENTAT	15 000,00	-1 460,34	13 539,66	8 739,66	8 739,66	0,00	4 800,00
01 111A 22602	PUBLICIDAD Y DIVULGACION INFORMATIVA	65 000,00	18 972,06	83 972,06	63 794,72	63 794,72	0,00	20 177,28
01 111A 22603	JURIDICOS, CONTENCIOSOS	2 000,00	0,00	2 000,00	0,00	0,00	0,00	2 000,00
01 111A 22606	REUNIONES, CONFERENCIAS Y CURSOS	25 000,00	-14 749,12	10 250,88	10 250,88	10 250,88	0,00	0,00
01 111A 22607	OPOSICIONES Y PRUEBAS SELECTIVAS	1 000,00	0,00	1 000,00	0,00	0,00	0,00	1 000,00
01 111A 22608	OTROS GASTOS DIVERSOS	20 000,00	5 528,40	25 528,40	56 037,17	51 763,06	0,00	-26 234,69
01 111A 22700	LIMPIEZA Y ASEO	144 000,00	45 274,16	189 274,16	202 800,48	169 711,60	0,00	19 562,56
01 111A 22701	SEGURIDAD	77 000,00	0,00	77 000,00	43 134,65	38 220,90	0,00	1 000,00
01 111A 22706	SERVICIOS CONTRATADOS DE CARACTER INFORMÁTICO	15 000,00	3 720,75	18 720,75	53 329,54	28 857,32	0,00	-10 136,57

PARTIDA PRESUPUESTARIA	DESCRIPCIÓN	CRÉDITOS PRESUPUESTARIOS			GASTOS COMPROMETIDOS (4)	OBLIGACIONES RECONOCIDAS NETAS (5)	PAGOS (6)	OBLIGACIONES PENDIENTES DE PAGO A 31 DE DICIEMBRE (7=5-6)	REMANENTES DE CRÉDITO DE CRÉDITO (8=3-5)
		INICIALES (1)	MODIFICAC. (2)	DEFINITIVOS (3=1+2)					
01 111A 22799	OTROS TRABAJOS	40.000,00	-15.326,95	24.673,05	25.574,45	19.885,47	19.885,47	0,00	4.787,58
01 111A 230	ALQUILAMIENTO Y MANUTENCIÓN	40.000,00	-30.345,15	9.654,85	6.877,13	6.877,13	6.877,13	0,00	2.777,72
01 111A 231	GASTOS DE VIAJE	105.000,00	0,00	105.000,00	107.777,72	107.777,72	107.777,72	0,00	-2.777,72
01 111A 233	ASISTENCIAS	10.000,00	-8.470,00	530,00	530,00	530,00	530,00	0,00	0,00
01 111A 480	ATENCIÓNES BENEFICAS Y ASISTENCIALES	30.000,00	-2.000,00	28.000,00	28.000,00	28.000,00	28.000,00	0,00	2.000,00
01 111A 481	PREMIOS, BECAS Y PENSIONES DE ESTUDIOS E INVESTIGACION	1.000,00	-1.000,00	0,00	0,00	0,00	0,00	0,00	0,00
01 111A 489	OTRAS TRANSFERENCIAS A FAMILIAS E INSTITUCIONES SIN FINES DE BIENES DEL PATRIMONIO HISTÓRICO, ARTÍSTICO Y CULTURAL	1.634.300,00	-19.490,00	1.614.810,00	1.614.810,00	1.614.810,00	1.614.810,00	0,00	0,00
01 111A 682	CONSTRUCCIONES	1.000,00	0,00	1.000,00	0,00	0,00	0,00	0,00	1.000,00
01 111A 622	INSTALACIONES TÉCNICAS, MAQUINARIA Y UTILLAJE	47.000,00	238.478,00	285.478,00	38.478,00	38.478,00	38.478,00	0,00	247.000,00
01 111A 623	ELEMENTOS DE TRANSPORTE	50.000,00	1.415,70	51.415,70	3.676,60	3.676,60	3.676,60	0,00	47.739,10
01 111A 624	MOBILIARIO	1.000,00	0,00	1.000,00	0,00	0,00	0,00	0,00	1.000,00
01 111A 625	EQUIPOS PARA PROCESOS DE INFORMACION	20.000,00	457,38	20.457,38	4.738,56	4.738,56	4.738,56	0,00	16.882,82
01 111A 626	OTROS ACTIVOS MATERIALES	35.000,00	106.000,00	139.000,00	13.730,31	8.414,67	8.414,67	0,00	126.585,33
01 111A 629	CONSTRUCCIONES	14.000,00	113.225,16	127.225,16	0,00	0,00	0,00	0,00	127.225,16
01 111A 632	INSTALACIONES TÉCNICAS, MAQUINARIA Y UTILLAJE	15.000,00	0,00	15.000,00	0,00	0,00	0,00	0,00	15.000,00
01 111A 633	APLICACIONES INFORMÁTICAS	5.000,00	15.200,00	18.200,00	0,00	0,00	0,00	0,00	18.200,00
01 111A 640	FAMILIAS E INSTITUCIONES SIN FINES DE LUCRO	5.000,00	0,00	5.000,00	96,01	96,01	96,01	0,00	4.903,99
01 111A 83108		1.000,00	119.000,00	120.000,00	120.000,00	90.000,00	90.000,00	0,00	30.000,00
	TOTAL	13.929.940,00	1.332.290,54	15.262.230,54	14.663.173,75	14.195.796,22	14.195.796,22	0,00	1.066.434,32

ESTADO DE LIQUIDACIÓN DEL PRESUPUESTO
E II-A. LIQUIDACIÓN DEL PRESUPUESTO DE INGRESOS



EJERCICIO CONTABLE: 2021

PARTIDA PRESUPUESTARIA	DESCRIPCIÓN	PREVISIONES PRESUPUESTARIAS		DERECHOS RECONOCIDOS (4)	DERECHOS ANULADOS (5)	DERECHOS CANCELADOS (6)	DERECHOS RECONOCIDOS NETOS (7=4-5-6)
		INICIALES (1)	MODIFICACIONES (2)				
399	INGRESOS DIVERSOS	0,00	0,00	61.160,77	0,00	0,00	61.160,77
410	DE LA ADMINISTRACIÓN DE LA COMUNIDAD AUTÓNOMA	13.735.940,00	0,00	13.735.940,00	0,00	0,00	13.735.940,00
710	DE LA ADMINISTRACIÓN DE LA COMUNIDAD AUTÓNOMA DE EXTREMADURA	194.000,00	0,00	194.000,00	0,00	0,00	194.000,00
831	A LARGO PLAZO	0,00	0,00	131.233,57	0,00	0,00	131.233,57
870	REMANENTE DE TESORERÍA	0,00	1.332.290,54	0,00	0,00	0,00	0,00
	TOTAL	13.929.940,00	1.332.290,54	14.122.354,34	0,00	0,00	14.122.354,34



PARTIDA PRESUPUESTARIA	DESCRIPCIÓN	PREVISIONES PRESUPUESTARIAS DEFINITIVAS	DERECHOS RECONOCIDOS NETOS (7=4-5-6)	RECAUDACIÓN NETA (6)	DERECHOS PENDIENTES DE COBRAR AL 31 DE DICIEMBRE (8=7-8)	EXCESO/DEFECTO DE PROVISIÓN (10=7-3)
399	INGRESOS DIVERSOS	0,00	61.180,77	61.180,77	0,00	61.180,77
410	DE LA ADMINISTRACIÓN DE LA COMUNIDAD AUTÓNOMA	13.735.940,00	13.735.940,00	13.735.940,00	0,00	0,00
710	DE LA ADMINISTRACIÓN DE LA COMUNIDAD AUTÓNOMA DE EXTREMADURA	194.000,00	194.000,00	194.000,00	0,00	0,00
831	A LARGO PLAZO	0,00	131.233,57	131.233,57	0,00	131.233,57
870	REMANENTE DE TESORERÍA	1.332.290,54	0,00	0,00	0,00	-1.332.290,54
	TOTAL	15.262.230,54	14.122.354,34	14.122.354,34	0,00	-1.139.876,20

**ANEXO VI: Ejercicio corriente (2021). Presupuesto de gastos. Modificaciones de crédito y remanentes de crédito.**

Econ.	Cred. Extra.	Supl. Crd.	Ampl. Crd.	T. Crd. Pos.	T. Crd. Neg.	I. Rem. Crd.	C. Gen. In.	Bajas Anul.	Total
10900	0,00	0,00	0,00	0,00	66.636,94	0,00	0,00	0,00	-66.636,94
11000	0,00	0,00	0,00	0,00	0,00	0,00	0,00	0,00	0,00
11001	0,00	0,00	0,00	0,00	0,00	0,00	45.000,00	0,00	45.000,00
11002	0,00	0,00	0,00	0,00	0,00	0,00	92.000,00	0,00	92.000,00
11003	0,00	0,00	0,00	0,00	0,00	0,00	65.000,00	0,00	65.000,00
11004	0,00	0,00	0,00	0,00	0,00	0,00	20.000,00	0,00	20.000,00
11006	0,00	0,00	0,00	0,00	4.183,11	0,00	0,00	0,00	-4.183,11
11100	0,00	0,00	0,00	0,00	0,00	0,00	164.000,00	0,00	164.000,00
11101	0,00	0,00	0,00	0,00	0,00	0,00	0,00	0,00	0,00
12000	0,00	0,00	0,00	0,00	16.599,09	0,00	0,00	0,00	-16.599,09
12001	0,00	0,00	0,00	0,00	0,00	0,00	0,00	0,00	0,00
12002	0,00	0,00	0,00	0,00	0,00	0,00	0,00	0,00	0,00
12003	0,00	0,00	0,00	0,00	0,00	0,00	0,00	0,00	0,00
12004	0,00	0,00	0,00	0,00	0,00	0,00	0,00	0,00	0,00
12005	0,00	0,00	0,00	0,00	0,00	0,00	166.000,00	0,00	166.000,00
12100	0,00	0,00	0,00	0,00	0,00	0,00	0,00	0,00	0,00
12101	0,00	0,00	0,00	0,00	0,00	0,00	0,00	0,00	0,00
12106	0,00	0,00	0,00	0,00	0,00	0,00	105.000,00	0,00	105.000,00
12199	0,00	0,00	0,00	0,00	0,00	0,00	0,00	0,00	0,00
13004	0,00	0,00	0,00	9.974,92	0,00	0,00	0,00	0,00	9.974,92
13005	0,00	0,00	0,00	4.682,00	0,00	0,00	0,00	0,00	4.682,00
13100	0,00	0,00	0,00	0,00	0,00	0,00	0,00	0,00	0,00
13101	0,00	0,00	0,00	4.946,90	0,00	0,00	0,00	0,00	4.946,90
13106	0,00	0,00	0,00	3.230,80	0,00	0,00	0,00	0,00	3.230,80



ASAMBLEA
DE EXTREMADURA

624	0,00	0,00	0,00	0,00	0,00	0,00	0,00	0,00	0,00	0,00	0,00	0,00
625	0,00	0,00	0,00	0,00	0,00	457,38	0,00	0,00	0,00	457,38	0,00	457,38
626	0,00	0,00	0,00	0,00	0,00	0,00	0,00	0,00	0,00	0,00	0,00	100.000,00
629	0,00	0,00	0,00	0,00	0,00	0,00	0,00	0,00	0,00	0,00	0,00	113.225,19
632	0,00	0,00	0,00	0,00	0,00	0,00	0,00	0,00	0,00	0,00	0,00	0,00
633	0,00	0,00	0,00	0,00	0,00	0,00	0,00	0,00	0,00	0,00	0,00	13.200,00
640	0,00	0,00	0,00	0,00	0,00	0,00	0,00	0,00	0,00	0,00	0,00	0,00
83108	0,00	0,00	0,00	0,00	0,00	50.000,00	0,00	0,00	69.000,00	50.000,00	0,00	119.000,00
Suma	0,00	0,00	0,00	0,00	449.259,81	544.690,54	449.259,81	787.600,00	787.600,00	0,00	0,00	1.332.290,54



3.-CONSEJO ECONÓMICO Y SOCIAL DE EXTREMADURA.



INFORME DE EJECUCIÓN DEL PRESUPUESTO DE GASTOS. EJERCICIO CORRIENTE.


Ejercicio 2021

A FECHA: 31/12/2021

CLASIFICACIÓN FUNCIONAL

RESUMEN POR GRUPOS DE FUNCIÓN

	Crédito definitivo	Autorización de gasto	Compromisos de crédito	Obligaciones reconocidas netas	Pagos de ejercicio corriente	Obligaciones rec. netas pendientes de pago	Euros
3	450.239,00	292.705,75	292.705,75	292.705,75	292.705,75	0,00	
Resultado total	450.239,00	292.705,75	292.705,75	292.705,75	292.705,75	0,00	



INFORME DE EJECUCIÓN DEL PRESUPUESTO DE GASTOS. EJERCICIO CORRIENTE.


Ejercicio 2021

A FECHA: 31/12/2021

CLASIFICACIÓN FUNCIONAL

RESUMEN POR PROGRAMA

		Crédito definitivo	Autorización de gasto	Compromisos de crédito	Obligaciones reconocidas netas	Pagos de ejercicio corriente	Obligaciones rec. netas pendientes de pago	Euros
331C	ESTUDIOS ESTADÍSTICOS Y ECONÓMICOS	450.239,00	292.705,75	292.705,75	292.705,75	292.705,75	0,00	
	Resultado total	450.239,00	292.705,75	292.705,75	292.705,75	292.705,75	0,00	



CLASIFICACIÓN ECONÓMICA

RESUMEN POR CAPÍTULO

INFORME DE EJECUCIÓN DEL PRESUPUESTO DE GASTOS. EJERCICIO CORRIENTE.

Ejercicio 2021

A FECHA: 31/12/2021

	Crédito definitivo	Autorización de gasto	Compromisos de crédito	Obligaciones reconocidas netas	Pagos de ejercicio corriente	Obligaciones rec. netas pendientes de pago	Euros
1. GASTOS DE PERSONAL	218.312,00	154.865,90	154.865,90	154.865,90	154.865,90	0,00	0,00
2. GASTOS CORRIENTES EN BIENES Y SERVICIOS	231.927,00	137.839,85	137.839,85	137.839,85	137.839,85	0,00	0,00
3. GASTOS FINANCIEROS	0,00	0,00	0,00	0,00	0,00	0,00	0,00
4. TRANSFERENCIAS CORRIENTES	0,00	0,00	0,00	0,00	0,00	0,00	0,00
5. FONDO DE CONTINGENCIA	0,00	0,00	0,00	0,00	0,00	0,00	0,00
6. INVERSIONES REALES	0,00	0,00	0,00	0,00	0,00	0,00	0,00
7. TRANSFERENCIAS DE CAPITAL	0,00	0,00	0,00	0,00	0,00	0,00	0,00
Total no financiero	450.239,00	292.705,75	292.705,75	292.705,75	292.705,75	0,00	0,00
8. ACTIVOS FINANCIEROS	0,00	0,00	0,00	0,00	0,00	0,00	0,00
9. PASIVOS FINANCIEROS	0,00	0,00	0,00	0,00	0,00	0,00	0,00
Resultado total	450.239,00	292.705,75	292.705,75	292.705,75	292.705,75	0,00	0,00



CLASIFICACIÓN FUNCIONAL

RESUMEN POR PROGRAMA

INFORME DE MODIFICACIONES DE CRÉDITO. EJERCICIO CORRIENTE.

A FECHA: 31/12/2021

Ejercicio 2021

		Créditos Iniciales	Créditos extraordinarios	Transferencias de crédito	Ampliaciones de crédito	Incorporación de remanentes	Generaciones de crédito	Otras modificaciones y anulaciones	Crédito definitivo
331C	ESTUDIOS ESTADÍSTICOS Y ECONÓMICOS	450.239,00	0,00	0,00	0,00	0,00	0,00	0,00	450.239,00
Resultado total		450.239,00	0,00	0,00	0,00	0,00	0,00	0,00	450.239,00

Euros



INFORME DE MODIFICACIONES DE CRÉDITO. EJERCICIO CORRIENTE.


A FECHA: 31/12/2021

Ejercicio 2021

CLASIFICACIÓN ECONÓMICA RESUMEN POR CAPÍTULO

	Créditos Iniciales	Créditos extraordinarios	Transferencias de crédito	Ampliaciones de crédito	Incorporación de remanentes	Generaciones de crédito	Otras modificaciones y anulaciones	Crédito definitivo
1. GASTOS DE PERSONAL	218.312,00	0,00	0,00	0,00	0,00	0,00	0,00	218.312,00
2. GASTOS CORRIENTES EN BIENES Y SERVICIOS	231.927,00	0,00	0,00	0,00	0,00	0,00	0,00	231.927,00
3. GASTOS FINANCIEROS	0,00	0,00	0,00	0,00	0,00	0,00	0,00	0,00
4. TRANSFERENCIAS CORRIENTES	0,00	0,00	0,00	0,00	0,00	0,00	0,00	0,00
5. FONDO DE CONTINGENCIA	0,00	0,00	0,00	0,00	0,00	0,00	0,00	0,00
6. INVERSIONES REALES	0,00	0,00	0,00	0,00	0,00	0,00	0,00	0,00
7. TRANSFERENCIAS DE CAPITAL	0,00	0,00	0,00	0,00	0,00	0,00	0,00	0,00
Total no financiero	450.239,00	0,00	0,00	0,00	0,00	0,00	0,00	450.239,00
8. ACTIVOS FINANCIEROS	0,00	0,00	0,00	0,00	0,00	0,00	0,00	0,00
9. PASIVOS FINANCIEROS	0,00	0,00	0,00	0,00	0,00	0,00	0,00	0,00
Resultado total	450.239,00	0,00	0,00	0,00	0,00	0,00	0,00	450.239,00

Euros



CLASIFICACIÓN ECONÓMICA

RESUMEN POR CAPÍTULO

INFORME DE EJECUCIÓN DEL PRESUPUESTO DE INGRESOS. EJERCICIO CORRIENTE.

Ejercicio 2021

A FECHA: 31/12/2021

	Previsiones iniciales	Modificación de las previsiones	Previsiones definitivas	Derechos Reconocidos Netos	Recaudación Neta	Derechos pendientes de cobro
1. IMPUESTOS DIRECTOS	0,00	0,00	0,00	0,00	0,00	0,00
2. IMPUESTOS INDIRECTOS	0,00	0,00	0,00	0,00	0,00	0,00
3. TASAS, PRECIOS PÚBLICOS Y OTROS INGRESOS	0,00	0,00	0,00	0,00	0,00	0,00
4. TRANSFERENCIAS CORRIENTES	450.239,00	0,00	450.239,00	267.333,47	267.333,47	0,00
5. INGRESOS PATRIMONIALES	0,00	0,00	0,00	0,00	0,00	0,00
6. ENAJENACIÓN DE INVERSIONES REALES	0,00	0,00	0,00	0,00	0,00	0,00
7. TRANSFERENCIAS DE CAPITAL	0,00	0,00	0,00	0,00	0,00	0,00
Total no financiero	450.239,00	0,00	450.239,00	267.333,47	267.333,47	0,00
8. ACTIVOS FINANCIEROS	0,00	0,00	0,00	0,00	0,00	0,00
9. PASIVOS FINANCIEROS	0,00	0,00	0,00	0,00	0,00	0,00
Resultado total	450.239,00	0,00	450.239,00	267.333,47	267.333,47	0,00

Euros



INFORME DE EJECUCIÓN DEL PRESUPUESTO DE INGRESOS. EJERCICIO CORRIENTE.

A FECHA: 31/12/2021

Ejercicio 2021

CLASIFICACIÓN ECONÓMICA

RESUMEN POR ARTÍCULO

	Previsiones Iniciales	Modificación de las previsiones	Previsiones definitivas	Derechos Reconocidos Netos	Recaudación Neta	Derechos pendientes de cobro
39 OTROS INGRESOS	0,00	0,00	0,00	0,00	0,00	0,00
41 TRANSFERENCIAS CORRIENTES DE LA ADMINISTRACIÓN GENERAL DE LA COMUNIDAD AUTÓNOMA DE EXTREMADURA	450.239,00	0,00	450.239,00	267.333,47	267.333,47	0,00
Resultado total	450.239,00	0,00	450.239,00	267.333,47	267.333,47	0,00

Euros



INFORME DE EJECUCIÓN DEL PRESUPUESTO DE INGRESOS. EJERCICIO CORRIENTE.

A FECHA: 31/12/2021

Ejercicio 2021

CLASIFICACIÓN ECONÓMICA

RESUMEN POR CONCEPTO

	Previsiones Iniciales	Modificación de las previsiones	Previsiones definitivas	Derechos Reconocidos Netos	Recaudación Neta	Derechos pendientes de cobro
399 INGRESOS DIVERSOS	0,00	0,00	0,00	0,00	0,00	0,00
410 TRANSFERENCIAS CORRIENTES DE LA COMUNIDAD AUTÓNOMA DE EXTREMADURA	450.239,00	0,00	450.239,00	267.333,47	267.333,47	0,00
Resultado total	450.239,00	0,00	450.239,00	267.333,47	267.333,47	0,00

Euros



4.-SERVICIO EXTREMEÑO DE SALUD.

**Presupuesto de gastos corriente**

EJECUCIÓN DETALLADA (POR GRUPO DE FUNCIÓN)



Fecha: 31/12/2021

	Crédito Inicial	Total Modificaciones	Créditos Definitivos	Autorizaciones	Disposiciones	Obligaciones Reconocidas Netas	Pagos Netos	Obligaciones Pendientes de Pago
2. ACTUACIONES DE CARACTER SOCIAL	1.858.216.902,00	95.509.347,73	1.953.726.249,73	1.939.414.468,48	1.939.414.468,48	1.939.326.916,16	1.923.009.343,54	16.317.572,62
800X. TRANSFERENCIAS ENTRE SUBSECTORES	0,00	0,00	0,00	0,00	0,00	0,00	0,00	0,00
TOTALES:	1.858.216.902,00	95.509.347,73	1.953.726.249,73	1.939.414.468,48	1.939.414.468,48	1.939.326.916,16	1.923.009.343,54	16.317.572,62

**Presupuesto de gastos corriente**

EJECUCIÓN DETALLADA (POR PROGRAMA)

Fecha: 31/12/2021



	Crédito Inicial	Total Modificaciones	Créditos Definitivos	Autorizaciones	Disposiciones	Obligaciones Reconocidas Netas	Pagos Netos	Obligaciones Pendientes de Pago
211A. DIRECCIÓN Y ADMINISTRACIÓN DE SANIDAD	54.388.441,00	3.390.414,89	57.778.855,89	57.564.472,89	57.564.472,89	57.564.472,89	57.458.286,71	106.186,18
211B. FORMACIÓN, INSPECCIÓN Y CALIDAD SANITARIA	31.936.456,00	2.179.530,46	34.115.986,46	34.115.986,46	34.115.986,46	34.115.986,46	34.115.986,46	0,00
212B. ATENCIÓN PRIMARIA DE SALUD	678.015.523,00	13.408.133,69	691.423.656,69	690.108.613,98	690.108.613,98	690.108.613,98	689.882.310,08	226.303,90
212C. ATENCIÓN ESPECIALIZADA DE SALUD	1.082.365.663,00	77.326.534,92	1.159.692.197,92	1.147.089.330,35	1.147.089.330,35	1.147.073.278,05	1.133.185.288,88	13.887.989,17
212D. SALUD PÚBLICA	11.510.819,00	-795.266,23	10.715.552,77	10.536.064,80	10.536.064,80	10.464.564,78	8.367.471,41	2.097.093,37
TOTALES:	1.858.216.902,00	95.509.347,73	1.953.726.249,73	1.939.414.468,48	1.939.414.468,48	1.939.326.916,16	1.923.009.343,54	16.317.572,62

**Presupuesto de gastos corriente**

EJECUCIÓN DETALLADA (POR CAPÍTULO)

Fecha: 31/12/2021



	Crédito Inicial	Total Modificaciones	Créditos Definitivos	Autorizaciones	Disposiciones	Obligaciones Reconocidas Netas	Pagos Netos	Obligaciones Pendientes de Pago
1. GASTOS DE PERSONAL	926.668.132,00	24.377.137,91	951.045.269,91	951.044.696,84	951.044.696,84	951.044.696,84	951.044.696,84	0,00
2. GASTOS CORRIENTES EN BIENES Y SERVICIOS	522.499.482,00	62.482.486,42	584.981.968,42	584.868.871,25	584.868.871,25	584.868.871,25	573.524.981,02	11.343.890,23
3. GASTOS FINANCIEROS	3.350.000,00	-355.085,83	2.994.914,17	2.994.914,17	2.994.914,17	2.994.914,17	2.994.914,17	0,00
4. TRANSFERENCIAS CORRIENTES	367.688.006,00	9.441.819,79	377.129.825,79	376.950.337,82	376.950.337,82	376.878.837,80	376.734.165,28	144.672,52
6. INVERSIONES REALES	37.618.157,00	-437.010,56	37.181.146,44	23.162.523,40	23.162.523,40	23.146.471,10	18.317.461,23	4.829.009,87
7. TRANSFERENCIAS DE CAPITAL	393.125,00	0,00	393.125,00	393.125,00	393.125,00	393.125,00	393.125,00	0,00

TOTALES:	1.858.216.902,00	95.509.347,73	1.953.726.249,73	1.939.414.468,48	1.939.414.468,48	1.939.326.916,16	1.923.009.343,54	16.317.572,62
----------	------------------	---------------	------------------	------------------	------------------	------------------	------------------	---------------

**Presupuesto de gastos corriente**

DETALLES DE MODIFICACIONES DE CRÉDITO (POR GRUPO DE FUNCIÓN)

Fecha: 31/12/2021

	Créditos Extraordinarios	Ampliaciones de Crédito	Transferencias Negativas	Transferencias Positivas	Incorporaciones de Remanentes	Generaciones de Crédito	Bajas por anulación	Total Modificaciones
2. ACTUACIONES DE CARACTER SOCIAL	0,00	0,00	32.319.796,15	32.319.796,15	31.265.548,65	64.305.862,94	62.063,86	95.509.347,73

TOTALES:	0,00	0,00	32.319.796,15	32.319.796,15	31.265.548,65	64.305.862,94	62.063,86	95.509.347,73
----------	------	------	---------------	---------------	---------------	---------------	-----------	---------------

**Presupuesto de gastos corriente**

DETALLES DE MODIFICACIONES DE CRÉDITO (POR PROGRAMA)

Fecha: 31/12/2021

	Créditos Extraordinarios	Ampliaciones de Crédito	Transferencias Negativas	Transferencias Positivas	Incorporaciones de Remanentes	Generaciones de Crédito	Bajas por anulación	Total Modificaciones
211A. DIRECCIÓN Y ADMINISTRACIÓN DE SANIDAD	0,00	0,00	2.304.375,38	5.645.687,68	0,00	111.166,45	62.063,86	3.390.414,89
211B. FORMACIÓN, INSPECCIÓN Y CALIDAD SANITARIA	0,00	0,00	951,97	2.180.482,43	0,00	0,00	0,00	2.179.530,46
212B. ATENCIÓN PRIMARIA DE SALUD	0,00	0,00	24.979.410,49	1.099.188,51	29.092.586,80	8.195.768,87	0,00	13.408.133,69
212C. ATENCIÓN ESPECIALIZADA DE SALUD	0,00	0,00	4.139.792,08	23.394.437,53	2.172.961,85	55.898.927,62	0,00	77.326.534,92
212D. SALUD PÚBLICA	0,00	0,00	895.266,23	0,00	0,00	100.000,00	0,00	-795.266,23
TOTALES:	0,00	0,00	32.319.796,15	32.319.796,15	31.265.548,65	64.305.862,94	62.063,86	95.509.347,73

**Presupuesto de gastos corriente**

DETALLES DE MODIFICACIONES DE CRÉDITO (POR CAPÍTULO)

Fecha: 31/12/2021



	Créditos Extraordinarios	Ampliaciones de Crédito	Transferencias Negativas	Transferencias Positivas	Incorporaciones de Remanentes	Generaciones de Crédito	Bajas por anulación	Total Modificaciones
1. GASTOS DE PERSONAL	0,00	0,00	3.566.578,73	23.378.386,00	0,00	4.607.544,84	42.214,20	24.377.137,91
2. GASTOS CORRIENTES EN BIENES Y SERVICIOS	0,00	0,00	6.923.451,33	7.655.162,18	2.174.581,65	59.596.043,58	19.849,66	62.482.486,42
3. GASTOS FINANCIEROS	0,00	0,00	355.085,83	0,00	0,00	0,00	0,00	-355.085,83
4. TRANSFERENCIAS CORRIENTES	0,00	0,00	20.537.669,70	786.247,97	29.090.967,00	102.274,52	0,00	9.441.819,79
6. INVERSIONES REALES	0,00	0,00	937.010,56	500.000,00	0,00	0,00	0,00	-437.010,56
7. TRANSFERENCIAS DE CAPITAL	0,00	0,00	0,00	0,00	0,00	0,00	0,00	0,00
TOTALES:	0,00	0,00	32.319.796,15	32.319.796,15	31.265.548,65	64.305.862,94	62.063,86	95.509.347,73

**Presupuesto de ingresos de corriente**

EJECUCIÓN DETALLADA (POR CAPÍTULO)

Fecha: 31/12/2021



	Previsiones Iniciales	Modificaciones Previsiones	Previsiones Definitivas	Total Derechos Reconocidos Netos	Recaudación Neta	Derechos Pendientes de Cobro
3. TASAS, PRECIOS PÚBLICOS Y OTROS INGRESOS	0,00	0,00	0,00	321.622,30	321.622,30	0,00
4. TRANSFERENCIAS CORRIENTES	1.820.205.620,00	64.243.799,08	1.884.449.419,08	1.856.838.393,84	1.797.365.338,28	59.473.055,56
5. INGRESOS PATRIMONIALES	0,00	0,00	0,00	0,00	0,00	0,00
7. TRANSFERENCIAS DE CAPITAL	38.011.282,00	0,00	38.011.282,00	38.011.282,00	38.011.282,00	0,00
8. ACTIVOS FINANCIEROS	0,00	31.265.548,65	31.265.548,65	0,00	0,00	0,00

TOTALES:	1.858.216.902,00	95.509.347,73	1.953.726.249,73	1.895.171.298,14	1.835.698.242,58	59.473.055,56
----------	------------------	---------------	------------------	------------------	------------------	---------------



**5.-. CENTRO DE INVESTIGACIONES
CIENTÍFICAS Y TECNOLÓGICAS DE
EXTREMADURA**



INFORME DE EJECUCIÓN DEL PRESUPUESTO DE GASTOS. EJERCICIO CORRIENTE.

A FECHA: 31/12/2021

Ejercicio 2021

CLASIFICACIÓN FUNCIONAL

RESUMEN POR GRUPOS DE FUNCIÓN

	Crédito definitivo	Autorización de gasto	Compromisos de crédito	Obligaciones reconocidas netas	Pagos de ejercicio corriente	Obligaciones rec. netas pendientes de pago	Euros
3	20.714.892,19	18.473.491,01	18.422.477,92	17.384.587,40	17.209.884,63	174.702,77	
Resultado total	20.714.892,19	18.473.491,01	18.422.477,92	17.384.587,40	17.209.884,63	174.702,77	



INFORME DE EJECUCIÓN DEL PRESUPUESTO DE GASTOS. EJERCICIO CORRIENTE.

Ejercicio 2021

A FECHA: 31/12/2021

CLASIFICACIÓN FUNCIONAL RESUMEN POR PROGRAMA

	Crédito definitivo	Autorización de gasto	Compromisos de crédito	Obligaciones reconocidas netas	Pagos de ejercicio corriente	Obligaciones rec. netas pendientes de pago	Euros
331B	20.714.892,19	18.473.491,01	18.422.477,92	17.384.587,40	17.209.884,63	174.702,77	
Resultado total	20.714.892,19	18.473.491,01	18.422.477,92	17.384.587,40	17.209.884,63	174.702,77	



CENTRO DE INVESTIGACIONES
CIENTÍFICAS Y TECNOLÓGICAS
DE EXTREMADURA

CLASIFICACIÓN ECONÓMICA

RESUMEN POR CAPÍTULO

INFORME DE EJECUCIÓN DEL PRESUPUESTO DE GASTOS. EJERCICIO CORRIENTE.

Ejercicio 2021

A FECHA: 31/12/2021

	Crédito definitivo	Autorización de gasto	Compromisos de crédito	Obligaciones reconocidas netas	Pagos de ejercicio corriente	Obligaciones rec. netas pendientes de pago
1. GASTOS DE PERSONAL	12.674.073,00	11.238.544,51	11.238.544,51	11.238.544,45	11.233.411,13	5.133,32
2. GASTOS CORRIENTES EN BIENES Y SERVICIOS	2.394.784,19	2.781.174,05	2.752.802,13	2.375.144,07	2.280.017,63	95.126,44
3. GASTOS FINANCIEROS	0,00	0,00	0,00	0,00	0,00	0,00
4. TRANSFERENCIAS CORRIENTES	0,00	0,00	0,00	0,00	0,00	0,00
5. FONDO DE CONTINGENCIA	0,00	0,00	0,00	0,00	0,00	0,00
6. INVERSIONES REALES	5.646.035,00	4.453.772,45	4.431.131,28	3.770.898,88	3.696.455,87	74.443,01
7. TRANSFERENCIAS DE CAPITAL	0,00	0,00	0,00	0,00	0,00	0,00
Total no financiero	20.714.892,19	18.473.491,01	18.422.477,92	17.384.587,40	17.209.884,63	174.702,77
8. ACTIVOS FINANCIEROS	0,00	0,00	0,00	0,00	0,00	0,00
9. PASIVOS FINANCIEROS	0,00	0,00	0,00	0,00	0,00	0,00
Resultado total	20.714.892,19	18.473.491,01	18.422.477,92	17.384.587,40	17.209.884,63	174.702,77



INFORME DE MODIFICACIONES DE CRÉDITO. EJERCICIO CORRIENTE.

Ejercicio 2021

A FECHA: 31/12/2021

CLASIFICACIÓN FUNCIONAL

RESUMEN POR GRUPOS DE FUNCIÓN

		Créditos iniciales	Créditos extraordinarios	Transferencias de crédito	Ampliaciones de crédito	Incorporación de remanentes	Generaciones de crédito	Otras modificaciones y anulaciones	Crédito definitivo
3	ACTUACIONES DE CARÁCTER ECONÓMICO	20.664.803,00	0,00	0,00	0,00	0,00	50.089,19	0,00	20.714.892,19
	Resultado total	20.664.803,00	0,00	0,00	0,00	0,00	50.089,19	0,00	20.714.892,19

Euros



INFORME DE MODIFICACIONES DE CRÉDITO. EJERCICIO CORRIENTE.

Ejercicio 2021

A FECHA: 31/12/2021

CLASIFICACIÓN FUNCIONAL
RESUMEN POR PROGRAMA

		Euros							
		Créditos Iniciales	Créditos extraordinarios	Transferencias de crédito	Ampliaciones de crédito	Incorporación de remanentes	Generaciones de crédito	Otras modificaciones y anulaciones	Crédito definitivo
331B	INVESTIGACIÓN, DESARROLLO TECNOLÓGICO E INNOVACIÓN	20.664.803,00	0,00	0,00	0,00	0,00	50.089,19	0,00	20.714.892,19
	Resultado total	20.664.803,00	0,00	0,00	0,00	0,00	50.089,19	0,00	20.714.892,19



CENTRO DE INVESTIGACIONES
CIENTÍFICAS Y TECNOLÓGICAS
DE EXTREMADURA

CLASIFICACIÓN ECONÓMICA

RESUMEN POR CAPÍTULO

INFORME DE MODIFICACIONES DE CRÉDITO. EJERCICIO CORRIENTE.

Ejercicio 2021

A FECHA: 31/12/2021

	Créditos Iniciales	Créditos extraordinarios	Transferencias de crédito	Ampliaciones de crédito	Incorporación de remanentes	Generaciones de crédito	Otras modificaciones y anulaciones	Crédito definitivo
1. GASTOS DE PERSONAL	12.674.073,00	0,00	0,00	0,00	0,00	0,00	0,00	12.674.073,00
2. GASTOS CORRIENTES EN BIENES Y SERVICIOS	2.344.695,00	0,00	0,00	0,00	0,00	50.089,19	0,00	2.394.784,19
3. GASTOS FINANCIEROS	0,00	0,00	0,00	0,00	0,00	0,00	0,00	0,00
4. TRANSFERENCIAS CORRIENTES	0,00	0,00	0,00	0,00	0,00	0,00	0,00	0,00
5. FONDO DE CONTINGENCIA	0,00	0,00	0,00	0,00	0,00	0,00	0,00	0,00
6. INVERSIONES REALES	5.646.035,00	0,00	0,00	0,00	0,00	0,00	0,00	5.646.035,00
7. TRANSFERENCIAS DE CAPITAL	0,00	0,00	0,00	0,00	0,00	0,00	0,00	0,00
Total no financiero	20.664.803,00	0,00	0,00	0,00	0,00	50.089,19	0,00	20.714.892,19
8. ACTIVOS FINANCIEROS	0,00	0,00	0,00	0,00	0,00	0,00	0,00	0,00
9. PASIVOS FINANCIEROS	0,00	0,00	0,00	0,00	0,00	0,00	0,00	0,00
Resultado total	20.664.803,00	0,00	0,00	0,00	0,00	50.089,19	0,00	20.714.892,19

Euros



CENTRO DE INVESTIGACIONES
CIENTÍFICAS Y TECNOLÓGICAS
DE EXTREMADURA

CLASIFICACIÓN ECONÓMICA

RESUMEN POR CAPÍTULO

INFORME DE EJECUCIÓN DEL PRESUPUESTO DE INGRESOS. EJERCICIO CORRIENTE.

Ejercicio 2021

A FECHA: 31/12/2021

	Previsiones iniciales	Modificación de las previsiones	Previsiones definitivas	Derechos Reconocidos Netos	Recaudación Neta	Derechos pendientes de cobro	Euros
1. IMPUESTOS DIRECTOS	0,00	0,00	0,00	0,00	0,00	0,00	0,00
2. IMPUESTOS INDIRECTOS	0,00	0,00	0,00	0,00	0,00	0,00	0,00
3. TASAS, PRECIOS PÚBLICOS Y OTROS INGRESOS	723.153,00	0,00	723.153,00	868.326,27	686.382,34	181.943,93	181.943,93
4. TRANSFERENCIAS CORRIENTES	10.594.927,00	50.089,19	10.645.016,19	7.977.237,78	7.692.216,97	285.020,81	285.020,81
5. INGRESOS PATRIMONIALES	0,00	0,00	0,00	0,00	0,00	0,00	0,00
6. ENAJENACIÓN DE INVERSIONES REALES	0,00	0,00	0,00	0,00	0,00	0,00	0,00
7. TRANSFERENCIAS DE CAPITAL	9.217.198,00	0,00	9.217.198,00	5.815.248,08	5.815.248,08	0,00	0,00
Total no financiero	20.535.278,00	50.089,19	20.585.367,19	14.660.812,13	14.193.847,39	466.964,74	466.964,74
8. ACTIVOS FINANCIEROS	0,00	0,00	0,00	0,00	0,00	0,00	0,00
9. PASIVOS FINANCIEROS	129.525,00	0,00	129.525,00	96.300,00	96.300,00	0,00	0,00
Resultado total	20.664.803,00	50.089,19	20.714.892,19	14.757.112,13	14.290.147,39	466.964,74	466.964,74



CENTRO DE INVESTIGACIONES
CIENTÍFICAS Y TECNOLÓGICAS
DE EXTREMADURA

CLASIFICACIÓN ECONÓMICA

RESUMEN POR ARTÍCULO

INFORME DE EJECUCIÓN DEL PRESUPUESTO DE INGRESOS. EJERCICIO CORRIENTE.

Ejercicio 2021

A FECHA: 31/12/2021

	Previsiones iniciales	Modificación de las previsiones	Previsiones definitivas	Derechos Reconocidos Netos	Recaudación Neta	Derechos pendientes de cobro
38	0,00	0,00	0,00	2.004,60	2.004,60	0,00
39	723.153,00	0,00	723.153,00	866.321,67	684.377,74	181.943,93
41	10.310.261,00	50.089,19	10.360.350,19	7.796.407,91	7.511.387,10	285.020,81
45	0,00	0,00	0,00	22.273,46	22.273,46	0,00
49	284.666,00	0,00	284.666,00	158.556,41	158.556,41	0,00
70	462.366,00	0,00	462.366,00	376.695,60	376.695,60	0,00
71	7.963.998,00	0,00	7.963.998,00	5.244.486,84	5.244.486,84	0,00
78	790.834,00	0,00	790.834,00	194.065,64	194.065,64	0,00
91	129.525,00	0,00	129.525,00	96.300,00	96.300,00	0,00
Resultado total	20.664.803,00	50.089,19	20.714.892,19	14.757.112,13	14.290.147,39	466.964,74



CLASIFICACIÓN ECONÓMICA

RESUMEN POR CONCEPTO

INFORME DE EJECUCIÓN DEL PRESUPUESTO DE INGRESOS. EJERCICIO CORRIENTE.

Ejercicio 2021

A FECHA: 31/12/2021

	Previsiones iniciales	Modificación de las previsiones	Previsiones definitivas	Derechos Reconocidos Netos	Recaudación Neta	Derechos pendientes de cobro
380	0,00	0,00	0,00	1.471,64	1.471,64	0,00
381	0,00	0,00	0,00	532,96	532,96	0,00
393	0,00	0,00	0,00	102.053,61	92.457,23	9.596,38
399	723.153,00	0,00	723.153,00	764.268,06	591.920,51	172.347,55
410	10.310.261,00	50.089,19	10.360.350,19	7.796.407,91	7.511.387,10	285.020,81
450	0,00	0,00	0,00	22.273,46	22.273,46	0,00
494	284.666,00	0,00	284.666,00	158.556,41	158.556,41	0,00
704	56.898,00	0,00	56.898,00	56.897,41	56.897,41	0,00
707	405.465,00	0,00	405.465,00	319.798,19	319.798,19	0,00
710	7.963.998,00	0,00	7.963.998,00	5.244.486,84	5.244.486,84	0,00
780	790.834,00	0,00	790.834,00	194.065,64	194.065,64	0,00
911	129.525,00	0,00	129.525,00	96.300,00	96.300,00	0,00
Resultado total	20.664.803,00	50.089,19	20.714.892,19	14.757.112,13	14.290.147,39	466.964,74



**6.-INSTITUTO DE LA MUJER DE
EXTREMADURA**



INFORME DE EJECUCIÓN DEL PRESUPUESTO DE GASTOS. EJERCICIO CORRIENTE.

Ejercicio 2021

A FECHA: 31/12/2021

CLASIFICACIÓN FUNCIONAL

RESUMEN POR GRUPOS DE FUNCIÓN

	Crédito definitivo	Autorización de gasto	Compromisos de crédito	Obligaciones reconocidas: netas	Pagos de ejercicio corriente	Obligaciones rec. netas pendientes de pago	Euros
2	11.029.210,31	8.943.595,81	8.853.369,49	8.827.411,63	8.827.411,63	0,00	
Resultado total	11.029.210,31	8.943.595,81	8.853.369,49	8.827.411,63	8.827.411,63	0,00	



INFORME DE EJECUCIÓN DEL PRESUPUESTO DE GASTOS. EJERCICIO CORRIENTE.

Ejercicio 2021

A FECHA: 31/12/2021

CLASIFICACIÓN FUNCIONAL

RESUMEN POR PROGRAMA

		Crédito definitivo	Autorización de gasto	Compromisos de crédito reconocidos	Obligaciones reconocidas netas	Pagos de ejercicio corriente	Obligaciones rec. netas pendientes de pago	Euros
253A	IGUALDAD DE GÉNERO Y ESTRATEGIA CONTRA LA VIOLENCIA HACIA LAS MUJERES	11.029.210,31	8.943.595,81	8.853.369,49	8.827.411,63	8.827.411,63	0,00	
	Resultado total	11.029.210,31	8.943.595,81	8.853.369,49	8.827.411,63	8.827.411,63	0,00	



INFORME DE EJECUCIÓN DEL PRESUPUESTO DE GASTOS. EJERCICIO CORRIENTE.
 A FECHA: 31/12/2021
 Ejercicio 2021

CLASIFICACIÓN ECONÓMICA

RESUMEN POR CAPÍTULO

	Crédito definitivo	Autorización de gasto	Compromisos de crédito	Obligaciones reconocidas netas	Pagos de ejercicio corriente	Obligaciones rec. netas pendientes de pago	Euros
1. GASTOS DE PERSONAL	1.769.384,00	1.645.352,42	1.645.352,42	1.645.352,42	1.645.352,42	0,00	0,00
2. GASTOS CORRIENTES EN BIENES Y SERVICIOS	1.594.205,05	1.483.941,12	1.483.941,12	1.460.983,26	1.460.983,26	0,00	0,00
3. GASTOS FINANCIEROS	0,00	0,00	0,00	0,00	0,00	0,00	0,00
4. TRANSFERENCIAS CORRIENTES	6.825.000,00	5.292.423,53	5.202.197,21	5.202.197,21	5.202.197,21	0,00	0,00
5. FONDO DE CONTINGENCIA	0,00	0,00	0,00	0,00	0,00	0,00	0,00
6. INVERSIONES REALES	840.621,26	521.878,74	521.878,74	518.878,74	518.878,74	0,00	0,00
7. TRANSFERENCIAS DE CAPITAL	0,00	0,00	0,00	0,00	0,00	0,00	0,00
Total no financiero	11.029.210,31	8.943.595,81	8.853.369,49	8.827.411,63	8.827.411,63	0,00	0,00
8. ACTIVOS FINANCIEROS	0,00	0,00	0,00	0,00	0,00	0,00	0,00
9. PASIVOS FINANCIEROS	0,00	0,00	0,00	0,00	0,00	0,00	0,00
Resultado total	11.029.210,31	8.943.595,81	8.853.369,49	8.827.411,63	8.827.411,63	0,00	0,00



INFORME DE MODIFICACIONES DE CRÉDITO. EJERCICIO CORRIENTE.

A FECHA: 31/12/2021 Ejercicio 2021

**CLASIFICACIÓN FUNCIONAL
RESUMEN POR GRUPOS DE FUNCIÓN**

		Créditos Iniciales	Créditos extraordinarios	Transferencias de crédito	Ampliaciones de crédito	Incorporación de remanentes	Generaciones de crédito	Otras modificaciones y anulaciones	Crédito definitivo
2	ACTUACIONES DE CARÁCTER SOCIAL	8.699.835,00	0,00	0,00	0,00	0,00	2.329.375,31	0,00	11.029.210,31
	Resultado total	8.699.835,00	0,00	0,00	0,00	0,00	2.329.375,31	0,00	11.029.210,31

Euros



INFORME DE MODIFICACIONES DE CRÉDITO. EJERCICIO CORRIENTE.

A FECHA: 31/12/2021 Ejercicio 2021

CLASIFICACIÓN FUNCIONAL RESUMEN POR PROGRAMA

		Euros							
		Créditos Iniciales	Créditos extraordinarios	Transferencias de crédito	Ampliaciones de crédito	Incorporación de remanentes	Generaciones de crédito	Otras modificaciones y anulaciones	Crédito definitivo
253A	IGUALDAD DE GÉNERO Y ESTRATEGIA CONTRA LA VIOLENCIA HACIA LAS MUJERES	8.699.835,00	0,00	0,00	0,00	0,00	2.329.375,31	0,00	11.029.210,31
	Resultado total	8.699.835,00	0,00	0,00	0,00	0,00	2.329.375,31	0,00	11.029.210,31



INFORME DE MODIFICACIONES DE CRÉDITO. EJERCICIO CORRIENTE.
 Ejercicio 2021

A FECHA: 31/12/2021

CLASIFICACIÓN ECONÓMICA
RESUMEN POR CAPÍTULO

	Créditos Iniciales	Créditos extraordinarios	Transferencias de crédito	Ampliaciones de crédito	Incorporación de remanentes	Generaciones de crédito	Otras modificaciones y anulaciones	Crédito definitivo
1. GASTOS DE PERSONAL	1.761.290,00	0,00	0,00	0,00	0,00	8.094,20	0,00	1.769.384,00
2. GASTOS CORRIENTES EN BIENES Y SERVICIOS	1.435.179,00	0,00	144.168,26	0,00	0,00	14.857,79	0,00	1.594.205,05
3. GASTOS FINANCIEROS	0,00	0,00	0,00	0,00	0,00	0,00	0,00	0,00
4. TRANSFERENCIAS CORRIENTES	4.675.000,00	0,00	0,00	0,00	0,00	2.150.000,00	0,00	6.825.000,00
5. FONDO DE CONTINGENCIA	0,00	0,00	0,00	0,00	0,00	0,00	0,00	0,00
6. INVERSIONES REALES	828.366,00	0,00	-144.168,26	0,00	0,00	156.423,52	0,00	840.621,26
7. TRANSFERENCIAS DE CAPITAL	0,00	0,00	0,00	0,00	0,00	0,00	0,00	0,00
Total no financiero	8.659.835,00	0,00	0,00	0,00	0,00	2.329.375,31	0,00	11.029.210,31
8. ACTIVOS FINANCIEROS	0,00	0,00	0,00	0,00	0,00	0,00	0,00	0,00
9. PASIVOS FINANCIEROS	0,00	0,00	0,00	0,00	0,00	0,00	0,00	0,00
Resultado total	8.659.835,00	0,00	0,00	0,00	0,00	2.329.375,31	0,00	11.029.210,31

Euros



CLASIFICACIÓN ECONÓMICA

RESUMEN POR CAPÍTULO

INFORME DE EJECUCIÓN DEL PRESUPUESTO DE INGRESOS. EJERCICIO CORRIENTE.

Ejercicio 2021

A FECHA: 31/12/2021

	Previsiones iniciales	Modificación de las previsiones	Previsiones definitivas	Derechos Reconocidos Netos	Recaudación Neta	Derechos pendientes de cobro
1. IMPUESTOS DIRECTOS	0,00	0,00	0,00	0,00	0,00	0,00
2. IMPUESTOS INDIRECTOS	0,00	0,00	0,00	0,00	0,00	0,00
3. TASAS, PRECIOS PÚBLICOS Y OTROS INGRESOS	0,00	0,00	0,00	44.079,23	44.079,23	0,00
4. TRANSFERENCIAS CORRIENTES	8.168.940,00	2.303.637,92	10.472.577,92	9.154.809,40	8.366.029,27	788.780,13
5. INGRESOS PATRIMONIALES	0,00	0,00	0,00	0,00	0,00	0,00
6. ENAJENACIÓN DE INVERSIONES REALES	530.895,00	0,00	530.895,00	478.069,39	478.069,39	0,00
7. TRANSFERENCIAS DE CAPITAL	8.699.835,00	2.303.637,92	11.003.472,92	9.676.959,02	8.888.177,89	788.780,13
Total no financiero	0,00	25.737,39	25.737,39	0,00	0,00	0,00
8. ACTIVOS FINANCIEROS	0,00	0,00	0,00	0,00	0,00	0,00
9. PASIVOS FINANCIEROS	8.699.835,00	2.329.375,31	11.029.210,31	9.676.959,02	8.888.177,89	788.780,13
Resultado total						



INFORME DE EJECUCIÓN DEL PRESUPUESTO DE INGRESOS. EJERCICIO CORRIENTE.

A FECHA: 31/12/2021

Ejercicio 2021

CLASIFICACIÓN ECONÓMICA

RESUMEN POR ARTÍCULO

	Previsiones iniciales	Modificación de las previsiones	Previsiones definitivas	Derechos Reconocidos Netos	Recaudación Neta	Derechos pendientes de cobro
38 REINTEGROS DE OPERACIONES CORRIENTES	0,00	0,00	0,00	43.065,40	43.065,40	0,00
39 OTROS INGRESOS	0,00	0,00	0,00	1.013,83	1.013,83	0,00
41 TRANSFERENCIAS CORRIENTES DE LA ADMINISTRACIÓN GENERAL DE LA COMUNIDAD AUTÓNOMA DE EXTREMADURA	8.168.940,00	2.303.637,92	10.472.577,92	9.154.809,40	8.366.029,27	788.780,13
71 TRANSFERENCIAS DE CAPITAL DE LA ADMINISTRACIÓN GENERAL DE LA COMUNIDAD AUTÓNOMA DE EXTREMADURA	530.895,00	0,00	530.895,00	478.069,39	478.069,39	0,00
87 REMANENTE DE TESORERÍA	0,00	25.737,39	25.737,39	0,00	0,00	0,00
Resultado total	8.699.835,00	2.329.375,31	11.029.210,31	9.676.958,02	8.888.177,89	788.780,13



INFORME DE EJECUCIÓN DEL PRESUPUESTO DE INGRESOS. EJERCICIO CORRIENTE.
A FECHA: 31/12/2021 Ejercicio 2021

CLASIFICACIÓN ECONÓMICA
RESUMEN POR CONCEPTO

	Previsiones iniciales	Modificación de las previsiones	Previsiones definitivas	Derechos Reconocidos Netos	Recaudación Neta	Derechos pendientes de cobro
380 REINTEGROS DE OPERACIONES CORRIENTES DE EJERCICIOS CERRADOS	0,00	0,00	0,00	39.288,05	39.288,05	0,00
381 REINTEGROS DE OPERACIONES CORRIENTES DEL PRESUPUESTO CORRIENTE	0,00	0,00	0,00	3.777,35	3.777,35	0,00
390 RECARGOS, MULTAS, SANCIONES E INTERESES DE DEMORA	0,00	0,00	0,00	1.013,83	1.013,83	0,00
410 TRANSFERENCIAS CORRIENTES DE LA ADMINISTRACIÓN GENERAL DE LA COMUNIDAD AUTÓNOMA DE EXTREMADURA	8.168.940,00	2.303.637,92	10.472.577,92	9.154.809,40	8.366.029,27	788.780,13
710 TRANSFERENCIAS DE CAPITAL DE LA ADMINISTRACIÓN GENERAL DE LA COMUNIDAD AUTÓNOMA DE EXTREMADURA	530.895,00	0,00	530.895,00	478.069,39	478.069,39	0,00
870 REMANENTE DE TESORERÍA	0,00	25.737,39	25.737,39	0,00	0,00	0,00
Resultado total	8.699.835,00	2.329.375,31	11.029.210,31	9.676.958,02	8.888.177,89	788.780,13



**7.-CONSEJO DE LA JUVENTUD DE
EXTREMADURA.**



INFORME DE EJECUCIÓN DEL PRESUPUESTO DE GASTOS. EJERCICIO CORRIENTE.

Ejercicio 2021

A FECHA: 31/12/2021

CLASIFICACIÓN FUNCIONAL

RESUMEN POR GRUPOS DE FUNCIÓN

	Crédito definitivo	Autorización de gasto	Compromisos de crédito	Obligaciones reconocidas netas	Pagos de ejercicio corriente	Obligaciones rec. netas pendientes de pago
2	643.046,00	590.019,10	588.836,40	567.218,78	556.957,19	10.261,59
Resultado total	643.046,00	590.019,10	588.836,40	567.218,78	556.957,19	10.261,59

Euros



INFORME DE EJECUCIÓN DEL PRESUPUESTO DE GASTOS. EJERCICIO CORRIENTE.

Ejercicio 2021

A FECHA: 31/12/2021

CLASIFICACIÓN FUNCIONAL

RESUMEN POR PROGRAMA

										Euros
2538	PROMOCIÓN Y SERVICIOS A LA JUVENTUD	643.046,00	590.019,10	588.836,40	567.218,78	556.957,19	10.261,59			
	Resultado total	643.046,00	590.019,10	588.836,40	567.218,78	556.957,19	10.261,59			



INFORME DE EJECUCIÓN DEL PRESUPUESTO DE GASTOS. EJERCICIO CORRIENTE.

Ejercicio 2021

A FECHA: 31/12/2021

CLASIFICACIÓN ECONÓMICA

RESUMEN POR CAPÍTULO

	Crédito definitivo	Autorización de gasto	Compromisos de crédito	Obligaciones reconocidas netas	Pagos de ejercicio corriente	Obligaciones rec. netas pendientes de pago
1. GASTOS DE PERSONAL	262.386,00	257.980,42	257.980,42	257.980,42	257.980,42	0,00
2. GASTOS CORRIENTES EN BIENES Y SERVICIOS	276.306,00	258.800,88	257.618,18	236.000,57	225.738,98	10.261,59
3. GASTOS FINANCIEROS	0,00	0,00	0,00	0,00	0,00	0,00
4. TRANSFERENCIAS CORRIENTES	0,00	0,00	0,00	0,00	0,00	0,00
5. FONDO DE CONTINGENCIA	0,00	0,00	0,00	0,00	0,00	0,00
6. INVERSIONES REALES	104.354,00	73.237,80	73.237,80	73.237,79	73.237,79	0,00
7. TRANSFERENCIAS DE CAPITAL	0,00	0,00	0,00	0,00	0,00	0,00
Total no financiero	643.046,00	590.019,10	588.836,40	567.218,78	556.957,19	10.261,59
8. ACTIVOS FINANCIEROS	0,00	0,00	0,00	0,00	0,00	0,00
9. PASIVOS FINANCIEROS	0,00	0,00	0,00	0,00	0,00	0,00
Resultado total	643.046,00	590.019,10	588.836,40	567.218,78	556.957,19	10.261,59

Euros



INFORME DE MODIFICACIONES DE CRÉDITO. EJERCICIO CORRIENTE.
A FECHA: 31/12/2021

CLASIFICACIÓN FUNCIONAL
RESUMEN POR GRUPOS DE FUNCIÓN

Ejercicio 2021

	Créditos Iniciales	Créditos extraordinarios	Transferencias de crédito	Ampliaciones de crédito	Incorporación de remanentes	Generaciones de crédito	Otras modificaciones y anulaciones	Crédito definitivo
2 ACTUACIONES DE CARÁCTER SOCIAL	643.046,00	0,00	0,00	0,00	0,00	0,00	0,00	643.046,00
Resultado total	643.046,00	0,00	0,00	0,00	0,00	0,00	0,00	643.046,00

Euros



INFORME DE MODIFICACIONES DE CRÉDITO. EJERCICIO CORRIENTE.

A FECHA: 31/12/2021

CLASIFICACIÓN ECONÓMICA RESUMEN POR CAPÍTULO

Ejercicio 2021

	Créditos Iniciales	Créditos extraordinarios	Transferencias de crédito	Ampliaciones de crédito	Incorporación de remanentes	Generaciones de crédito	Otras modificaciones y anulaciones	Crédito definitivo
1. GASTOS DE PERSONAL	262.386,00	0,00	0,00	0,00	0,00	0,00	0,00	262.386,00
2. GASTOS CORRIENTES EN BIENES Y SERVICIOS	276.306,00	0,00	0,00	0,00	0,00	0,00	0,00	276.306,00
3. GASTOS FINANCIEROS	0,00	0,00	0,00	0,00	0,00	0,00	0,00	0,00
4. TRANSFERENCIAS CORRIENTES	0,00	0,00	0,00	0,00	0,00	0,00	0,00	0,00
5. FONDO DE CONTINGENCIA	0,00	0,00	0,00	0,00	0,00	0,00	0,00	0,00
6. INVERSIONES REALES	104.354,00	0,00	0,00	0,00	0,00	0,00	0,00	104.354,00
7. TRANSFERENCIAS DE CAPITAL	0,00	0,00	0,00	0,00	0,00	0,00	0,00	0,00
Total no financiero	643.046,00	0,00	0,00	0,00	0,00	0,00	0,00	643.046,00
8. ACTIVOS FINANCIEROS	0,00	0,00	0,00	0,00	0,00	0,00	0,00	0,00
9. PASIVOS FINANCIEROS	0,00	0,00	0,00	0,00	0,00	0,00	0,00	0,00
Resultado total	643.046,00	0,00	0,00	0,00	0,00	0,00	0,00	643.046,00

Euros



INFORME DE EJECUCIÓN DEL PRESUPUESTO DE INGRESOS. EJERCICIO CORRIENTE.
A FECHA: 31/12/2021

CLASIFICACIÓN ECONÓMICA

RESUMEN POR CAPÍTULO

Ejercicio 2021

	Previsiones iniciales	Modificación de las previsiones	Previsiones definitivas	Derechos Reconocidos Netos	Recaudación Neta	Derechos pendientes de cobro
1. IMPUESTOS DIRECTOS	0,00	0,00	0,00	0,00	0,00	0,00
2. IMPUESTOS INDIRECTOS	0,00	0,00	0,00	0,00	0,00	0,00
3. TASAS, PRECIOS PÚBLICOS Y OTROS INGRESOS	0,00	0,00	0,00	0,00	0,00	0,00
4. TRANSFERENCIAS CORRIENTES	538.692,00	0,00	538.692,00	466.750,81	466.750,81	0,00
5. INGRESOS PATRIMONIALES	0,00	0,00	0,00	0,00	0,00	0,00
6. ENAJENACIÓN DE INVERSIONES REALES	0,00	0,00	0,00	0,00	0,00	0,00
7. TRANSFERENCIAS DE CAPITAL	104.354,00	0,00	104.354,00	104.354,00	104.354,00	0,00
Total no financiero	643.046,00	0,00	643.046,00	571.104,81	571.104,81	0,00
8. ACTIVOS FINANCIEROS	0,00	0,00	0,00	0,00	0,00	0,00
9. PASIVOS FINANCIEROS	0,00	0,00	0,00	0,00	0,00	0,00
Resultado total	643.046,00	0,00	643.046,00	571.104,81	571.104,81	0,00

Euros



INFORME DE EJECUCIÓN DEL PRESUPUESTO DE INGRESOS. EJERCICIO CORRIENTE.

A FECHA: 31/12/2021

Ejercicio 2021

CLASIFICACIÓN ECONÓMICA

RESUMEN POR ARTÍCULO

	Previsiones Iniciales	Modificación de las previsiones	Previsiones definitivas	Derechos Reconocidos Netos	Recaudación Neta	Derechos pendientes de cobro	Euros
41	538.692,00	0,00	538.692,00	466.750,81	466.750,81	0,00	0,00
71	104.354,00	0,00	104.354,00	104.354,00	104.354,00	0,00	0,00
Resultado total	643.046,00	0,00	643.046,00	571.104,81	571.104,81	0,00	0,00



INFORME DE EJECUCIÓN DEL PRESUPUESTO DE INGRESOS. EJERCICIO CORRIENTE.

A FECHA: 31/12/2021

Ejercicio 2021

CLASIFICACIÓN ECONÓMICA

RESUMEN POR CONCEPTO

	Previsiones Iniciales	Modificación de las provisiones	Previsiones definitivas	Derechos Reconocidos Netos	Recaudación Neta	Derechos pendientes de cobro	Euros
410	538.692,00	0,00	538.692,00	466.750,81	466.750,81	0,00	0,00
710	104.354,00	0,00	104.354,00	104.354,00	104.354,00	0,00	0,00
Resultado total	643.046,00	0,00	643.046,00	571.104,81	571.104,81	0,00	0,00



8.-UNIVERSIDAD DE EXTREMADURA.



PRESUPUESTO DE GASTOS DE CORRIENTE
EJECUCIÓN DETALLADA (POR GRUPO DE FUNCIÓN)

Fecha contable a 31 de diciembre de 2021

Oficina Contable: 18105 UNIVERSIDAD DE EXTREMADURA

	Crédito Inicial (1)	Crédito Total (2)	Autorizaciones (3)	Compromisos de Gastos (4)	Obligaciones Reconocidas (5)	Pagos Netos (7)	Realización		
							4/2	5/2	7/2
1 - SERVICIOS DE CARACTER GENERAL	119.080.620,47	123.355.971,99	117.319.784,87	117.319.784,87	117.319.784,87	115.929.664,15	0,95%	0,95%	0,94%
3 - SEGURIDAD, PROTECCION Y PROMOCION SOCIAL	2.772.771,86	5.523.744,96	3.034.051,92	3.034.051,92	3.034.051,92	2.551.660,26	0,55%	0,55%	0,46%
4 - PRODUCCION DE BIENES PUBLICOS DE CARACTER SOCIAL	20.122.685,67	22.594.610,64	19.306.276,55	19.306.276,55	19.306.273,48	16.466.808,23	0,85%	0,85%	0,73%
5 - PRODUCCION DE BIENES PUBLICOS DE CARACTER ECONOMICO	30.504.027,00	70.816.016,07	28.012.337,18	28.012.337,18	28.012.337,18	27.198.724,36	0,40%	0,40%	0,38%
TOTA	172.480.105,00	222.290.343,66	167.672.450,52	167.672.450,52	167.672.447,45	162.146.857,00	0,75%	0,75%	0,73%



PRESUPUESTO DE GASTOS DE CORRIENTE

EJECUCIÓN DETALLADA (POR PROGRAMA)

Fecha contable a 31 de diciembre de 2021

Oficina Contable: 18105 UNIVERSIDAD DE EXTREMADURA

	Crédito Inicial (1)	Crédito Total (2)	Autorizaciones (3)	Compromisos de Gastos (4)	Obligaciones Reconocidas (5)	Pagos Netos (7)	Realización		
							4/2	5/2	7/2
121A - DIRECCIÓN Y SERV. GENERALES DE LA ADMON. GRAL. PERSONAL Y PLAN	116.356.176,47	116.407.146,03	115.549.267,04	115.549.267,04	115.549.267,04	114.220.057,67	0,99%	0,99%	0,98%
136A - ACCIÓN DE LA UNIVERSIDAD EN EL EXTERIOR. RELACIONES INTERNACIONALES	2.724.444,00	6.948.825,96	1.770.517,83	1.770.517,83	1.770.517,83	1.709.606,48	0,25%	0,25%	0,25%
313E - ACCIÓN SOCIAL	881.251,86	908.041,88	842.492,00	842.492,00	842.492,00	828.265,40	0,93%	0,93%	0,91%
322J - TECNOLOGÍAS DE LA INFORMACIÓN Y LAS COMUNICACIONES	250.000,00	1.527.533,02	241.738,42	241.738,42	241.738,42	186.940,76	0,16%	0,16%	0,12%
322L - FORMACIÓN Y CALIDAD	1.641.520,00	3.088.170,06	1.949.821,50	1.949.821,50	1.949.821,50	1.536.454,10	0,63%	0,63%	0,50%
422D - ENSEÑANZAS UNIVERSITARIAS	15.781.628,67	16.242.371,86	15.755.473,06	15.755.473,06	15.755.470,02	13.074.291,43	0,97%	0,97%	0,80%
423B - SERVICIOS COMPLEMENTARIOS Y AYUDA A LA ENSEÑANZA	2.907.163,00	4.690.746,54	2.093.122,24	2.093.122,24	2.093.122,24	1.956.833,38	0,45%	0,45%	0,42%
451P - INFRAESTRUCTURA UNIVERSITARIA	1.433.894,00	1.661.492,24	1.457.681,25	1.457.681,25	1.457.681,22	1.435.683,42	0,88%	0,88%	0,86%
541A - INVESTIGACIÓN CIENTÍFICA	30.504.027,00	70.816.016,07	28.012.337,18	28.012.337,18	28.012.337,18	27.198.724,36	0,40%	0,40%	0,38%
TOTAL	172.480.105,00	222.290.343,66	167.672.450,52	167.672.450,52	167.672.447,45	162.146.857,00	0,75%	0,75%	0,73%



PRESUPUESTO DE GASTOS DE CORRIENTE
EJECUCIÓN DETALLADA (POR CAPÍTULO)

Fecha contable a 31 de diciembre de 2021

Oficina Contable: 18105 UNIVERSIDAD DE EXTREMADURA

	Crédito Inicial (1)	Crédito Total (2)	Autorizaciones (3)	Compromisos de Gastos (4)	Obligaciones Reconocidas (5)	Pagos Netos (7)	Realización 4/2	Realización 5/2	Realización 7/2
1 GASTOS DE PERSONAL	117.025.540,33	117.076.509,89	116.204.968,14	116.204.968,14	116.204.968,14	114.861.532,17	0,99%	0,99%	0,98%
2 GASTOS CORRIENTES EN BIENES Y SERVICIOS	17.515.788,67	16.917.015,24	16.055.419,28	16.055.419,28	16.055.416,24	13.487.920,87	0,95%	0,95%	0,80%
3 GASTOS FINANCIEROS	6.407,00	6.407,00	6.400,98	6.400,98	6.400,98	6.400,98	1,00%	1,00%	1,00%
4 TRANSFERENCIAS CORRIENTES	2.822.151,00	5.981.291,32	2.559.357,35	2.559.357,35	2.559.357,35	2.554.790,57	0,43%	0,43%	0,43%
6 INVERSIONES REALES	34.446.730,00	81.645.632,48	32.213.322,39	32.213.322,39	32.213.322,36	30.603.230,03	0,39%	0,39%	0,37%
8 ACTIVOS FINANCIEROS	36.000,00	36.000,00	5.500,00	5.500,00	5.500,00	5.500,00	0,15%	0,15%	0,15%
9 PASIVOS FINANCIEROS	627.488,00	627.487,73	627.482,38	627.482,38	627.482,38	627.482,38	1,00%	1,00%	1,00%
TOTAL	172.480.105,00	222.290.343,66	167.672.450,52	167.672.450,52	167.672.447,45	162.146.857,00	0,75%	0,75%	0,73%



PRESUPUESTO DE GASTOS DE CORRIENTE

DETALLES DE MODIFICACIONES DE CRÉDITO (POR GRUPO DE FUNCIÓN)

Fecha contable a 31 de diciembre de 2021

Oficina Contable: 18105 UNIVERSIDAD DE EXTREMADURA

	CRÉDITOS EXTRA-ORDINARIOS	SUPLEMENTOS DE CRÉDITO	AMPLIACIONES DE CRÉDITO	TRANSFERENCIAS POSITIVAS	TRANSFERENCIAS NEGATIVAS	INCORPORACIONES REMANENTES DE CRÉDITO	CRÉDITOS GENERADOS POR INGRESOS	BAJAS POR ANULACIÓN Y RECTIFICACIÓN	OTRAS MODIFICACIONES	TOTAL MODIFICACIONES
1 - SERVICIOS DE CARACTER GENERAL	0,00	0,00	0,00	119.743.341,71	119.939.209,52	4.052.064,55	419.157,78	0,00	0,00	4.275.351,52
3 - SEGURIDAD, PROTECCION Y PROMOCION SOCIAL	0,00	0,00	0,00	3.171.790,40	2.949.888,36	998.453,10	1.530.617,96	0,00	0,00	2.750.973,10
4 - PRODUCCION DE BIENES PUBLICOS DE CARACTER SOCIAL	0,00	0,00	0,00	22.572.742,26	22.947.587,92	2.509.896,26	336.874,37	0,00	0,00	2.471.924,97
5 - PRODUCCION DE BIENES PUBLICOS DE CARACTER ECONOMICO	0,00	0,00	0,00	34.910.382,92	34.561.571,49	31.047.045,27	8.916.132,37	0,00	0,00	40.311.989,07
TOTAL	0,00	0,00	0,00	180.398.257,29	180.398.257,29	38.607.456,18	11.202.782,48	0,00	0,00	49.810.238,66



PRESUPUESTO DE GASTOS DE CORRIENTE
DETALLES DE MODIFICACIONES DE CRÉDITO (POR PROGRAMA)

Fecha contable a 31 de diciembre de 2021

Oficina Contable: 18105 UNIVERSIDAD DE EXTREMADURA

CRÉDITOS EXTRA-ORDINARIOS	SUPLEMENTOS DE CRÉDITO	AMPLIACIONES DE CRÉDITO	TRANSFERENCIAS POSITIVAS	TRANSFERENCIAS NEGATIVAS	INCORPORACIONES REMANENTES DE CRÉDITO	CRÉDITOS GENERADOS POR INGRESOS	BAJAS POR ANULACIÓN Y RECTIFICACIÓN	OTRAS MODIFICACIONES	TOTAL MODIFICACIONES
0,00	0,00	0,00	118.165.433,85	118.118.413,36	0,00	3.949,07	0,00	0,00	50.969,56
0,00	0,00	0,00	1.577.907,86	1.820.796,16	4.052.061,55	415.208,71	0,00	0,00	4.224.381,96
0,00	0,00	0,00	866.151,86	866.151,86	26.790,02	0,00	0,00	0,00	26.790,02
0,00	0,00	0,00	320.331,63	328.573,04	59.355,74	1.226.418,69	0,00	0,00	1.277.533,02
0,00	0,00	0,00	1.985.306,91	1.755.163,46	912.307,34	304.199,27	0,00	0,00	1.446.650,06
0,00	0,00	0,00	17.774.243,76	18.021.440,88	594.781,64	113.158,67	0,00	0,00	460.743,19
0,00	0,00	0,00	3.256.190,43	3.413.748,96	1.717.426,37	223.715,70	0,00	0,00	1.783.583,54
0,00	0,00	0,00	1.542.308,07	1.512.398,08	197.688,25	0,00	0,00	0,00	227.598,24
0,00	0,00	0,00	34.910.382,92	34.561.571,49	31.047.045,27	8.916.132,37	0,00	0,00	40.311.989,07
0,00	0,00	0,00	180.398.257,29	180.398.257,29	38.607.456,18	11.202.782,48	0,00	0,00	49.810.238,66

TOTAL



PRESUPUESTO DE GASTOS DE CORRIENTE
DETALLES DE MODIFICACIONES DE CRÉDITO (POR CAPÍTULO)

Fecha contable a 31 de diciembre de 2021

Oficina Contable: 18105 UNIVERSIDAD DE EXTREMADURA

	CRÉDITOS EXTRAORDINARIOS	SUPLEMENTOS DE CRÉDITO	AMPLIACIONES DE CRÉDITO	TRANSFERENCIAS POSITIVAS	TRANSFERENCIAS NEGATIVAS	INCORPORACIONES REMANENTES DE CRÉDITO	CRÉDITOS GENERADOS POR INGRESOS	BAJAS POR ANULACIÓN Y RECTIFICACIÓN	OTRAS MODIFICACIONES	TOTAL MODIFICACIONES
1 GASTOS DE PERSONAL	0,00	0,00	0,00	118.844.797,71	118.797.777,22	0,00	3.949,07	0,00	0,00	50.969,56
2 GASTOS CORRIENTES EN BIENES Y SERVICIOS	0,00	0,00	0,00	18.459.678,46	20.217.757,65	966.300,11	193.005,65	0,00	0,00	-598.773,43
3 GASTOS FINANCIEROS	0,00	0,00	0,00	6.407,00	6.407,00	0,00	0,00	0,00	0,00	0,00
4 TRANSFERENCIAS CORRIENTES	0,00	0,00	0,00	2.520.451,59	2.424.377,53	2.717.469,40	345.596,86	0,00	0,00	3.159.140,32
6 INVERSIONES REALES	0,00	0,00	0,00	39.933.934,59	38.318.949,68	34.923.686,67	10.660.230,90	0,00	0,00	47.198.902,48
8 ACTIVOS FINANCIEROS	0,00	0,00	0,00	5.500,00	5.500,00	0,00	0,00	0,00	0,00	0,00
9 PASIVOS FINANCIEROS	0,00	0,00	0,00	627.487,94	627.488,21	0,00	0,00	0,00	0,00	-0,27
TOTAL	0,00	0,00	0,00	180.398.257,29	180.398.257,29	38.607.456,18	11.202.782,48	0,00	0,00	49.810.238,66

**PRESUPUESTO DE INGRESOS DE CORRIENTE****EJECUCIÓN DETALLADA (POR CAPÍTULO)**

Fecha contable a 31 de diciembre de 2021

Oficina Contable: 18105 UNIVERSIDAD DE EXTREMADURA

	Previsiones Iniciales	Modif. Previs. Aumento	Modif. Previs. Disminución	Previsiones Definitivas	Derechos Recon. Netos	Recaudación Neta	Pendiente Cobro
3 TASAS, PRECIOS PÚBLICOS Y OTROS INGRESOS	26.454.800,00	1.128.447,31	0,00	27.583.247,31	23.980.029,91	15.958.970,83	8.021.059,08
4 TRANSFERENCIAS CORRIENTES	105.743.645,00	459.922,87	0,00	106.203.567,87	112.998.132,48	112.548.265,28	449.867,20
5 INGRESOS PATRIMONIALES	328.617,00	3.731,41	0,00	332.348,41	340.041,95	172.511,65	167.530,30
7 TRANSFERENCIAS DE CAPITAL	28.462.042,00	9.610.680,89	0,00	38.072.722,89	29.900.284,52	17.863.372,17	12.036.912,35
8 ACTIVOS FINANCIEROS	100,00	38.607.456,18	0,00	38.607.556,18	6.500,00	1.220,00	5.280,00
9 PASIVOS FINANCIEROS	11.490.901,00	0,00	0,00	11.490.901,00	0,00	0,00	0,00
TOTAL (Euros)	172.480.105,00	49.810.238,66	0,00	222.290.343,66	167.224.988,86	146.544.339,93	20.680.648,93



**9.-CONSORCIO MUSEO VOSTELL
MALPARTIDA.**

**Presupuesto de gastos de corriente**

Ejecución detallada (GRUPO DE FUNCIÓN)

Fecha: Año 2021

GRUPO DE FUNCIÓN	CRÉDITO INICIAL	TOTAL MODIFICACIONES	CRÉDITOS DEFINITIVOS	AUTORIZACIONES	DISPOSICIONES	OBLIGACIONES	PAGOS	OBLIGACIONES PENDIENTES DE PAGO
2 ACTUACIONES DE CARÁCTER SOCIAL	881.118,00	0,00	881.118,00	752.112,83	752.112,83	752.112,83	731.072,27	21.040,56
	881.118,00	0,00	881.118,00	752.112,83	752.112,83	752.112,83	731.072,27	21.040,56



CONSORCIO MUSEO VOSTELL MALPARTIDA

Presupuesto de gastos de corrienteEjecución detallada (POR PROGRAMA)
Fecha: Año 2021

PROGRAMA	CRÉDITO INICIAL	TOTAL MODIFICACIONES	CRÉDITOS DEFINITIVOS	AUTORIZACIONES	DISPOSICIONES	OBLIGACIONES	PAGOS	OBLIGACIONES PENDIENTES DE PAGO
272C. MUSEOS Y ARTES PLÁSTICAS	881.118,00	0,00	881.118,00	752.112,83	752.112,83	752.112,83	731.072,27	21.040,56
	881.118,00	0,00	881.118,00	752.112,83	752.112,83	752.112,83	731.072,27	21.040,56



CONSORCIO MUSEO VOSTELL MALPARTIDA

Presupuesto de gastos de corriente
Ejecución detallada (POR CAPITULO)
Fecha: año 2021

CAPÍTULO	CRÉDITO INICIAL	TOTAL MODIFICACIONES	CRÉDITOS DEFINITIVOS	AUTORIZACIONES	DISPOSICIONES	OBLIGACIONES	PAGOS	OBLIGACIONES PENDIENTES DE PAGO
1 GASTOS DEL PERSONAL	704.684,00	8.154,25	712.838,25	664.130,71	664.130,71	664.130,71	650.719,08	13.411,63
2 GASTOS CORRIENTES EN BIENES Y SERVICIOS	169.989,00	-8.254,25	161.734,75	87.280,29	87.280,29	87.280,29	79.651,36	7.628,93
3 GASTOS FINANCIEROS	605,00	100,00	705,00	701,83	701,83	701,83	701,83	0,00
6 INVERSIONES REALES	5.840,00	0,00	5.840,00	0,00	0,00	0,00	0,00	0,00
	881.118,00	0,00	881.118,00	752.112,83	752.112,83	752.112,83	731.072,27	21.040,56



Presupuesto de gastos corrientes
Detalles de modificaciones de crédito (POR GRUPO DE FUNCIÓN)
Fecha: año 2021



GRUPO DE FUNCIÓN	CRÉDITOS EXTRAORDINARIOS	SUPLEMENTOS DE CRÉDITO	AMPLIACIONES DE CRÉDITO	TRANSFERENCIAS NEGATIVAS	TRANSFERENCIAS POSITIVAS	INCORPORACIONES DE REMANENTES	GENERACIONES DE CRÉDITO	BAJAS POR ANULACIÓN	REDISTRIBUCIONES NEGATIVAS	REDISTRIBUCIONES POSITIVAS	TOTAL MODIFICACIONES
2 ACTUACIONES DE CARÁCTER SOCIAL				-8.254,25	8.254,25						
				-8.254,25	8.254,25						



CONSORCIO MUSEO VOSTELL MALPARTIDA

Presupuesto de gastos corrientes
Detalles de modificaciones de crédito (POR PROGRAMA)
Fecha: Año 2021

PROGRAMA	CRÉDITOS EXTRAORDINARIOS	SUPLEMENTOS DE CRÉDITO	AMPLIACIONES DE CRÉDITO	TRANSFERENCIAS NEGATIVAS	TRANSFERENCIAS POSITIVAS	INCORPORACIONES DE REMANENTES	GENERACIONES DE CRÉDITO	BAJAS POR ANULACION	REDISTRIBUCIONES NEGATIVAS	REDISTRIBUCIONES POSITIVAS	TOTAL MODIFICACIONES
272C. MUSEOS Y ARTES PLÁSTICAS				-8.254,25	8.254,25						
				-8.254,25	8.254,25						



Presupuesto de gastos de corriente
Detalles de modificaciones de crédito (POR CAPÍTULO)
Fecha: Año 2021



CONSORCIO MUSEO VOSTELL MALPARTIDA

CAPÍTULO	CRÉDITOS EXTRAORDINARIOS	SUPLEMENTOS DE CRÉDITO	AMPLIACIONES DE CRÉDITO	TRANSFERENCIAS NEGATIVAS	TRANSFERENCIAS POSITIVAS	INCORPORACIONES DE REMANENTES	GENERACIONES DE CRÉDITO	BAJAS POR ANULACIÓN	REDISTRIBUCIONES NEGATIVAS	REDISTRIBUCIONES POSITIVAS	TOTAL MODIFICACIONES
1 GASTOS DEL PERSONAL					8.154,25						
2 GASTOS CORRIENTES EN BIENES Y SERVICIOS				-8.254,25							
3 GASTOS FINANCIEROS					100,00						
				-8.254,25	8.254,25						



CONSORCIO MUSEO VOSTELL MALPARTIDA

Presupuestos de ingresos de corrientes
Ejecución detallada (POR CAPITULO)
Fecha: Anual 2021

CAPITULO	PREVISIONES DEFINITIVAS	MODIFICACIONES PREVISIONES	PREVISIONES DEFINITIVAS	TOTAL DERECHOS RECONOCIDOS NETOS	RECAUDACIÓN NETA	DERECHOS PENDIENTES DE COBRO
3. Tasas, precios públicos y otros ingresos	0,00	0,00	0,00	22.250,28	22.215,28	35,00
4. Transferencias corrientes	875.278,00	0,00	875.278,00	870.640,64	870.640,64	0,00
5. Ingresos patrimoniales	0,00	0,00	0,00	8.241,16	8.241,16	0,00
7. Transferencias de capital	5.840,00	0,00	5.840,00	5.840,00	5.840,00	0,00
	881.118,00	0,00	881.118,00	906.972,08	906.937,08	35,00



**10.-CONSORCIO MUSEO ETNOGRÁFICO
GONZALEZ SANTANA.**



PRESUPUESTO DE GASTOS DE CORRIENTE
Ejecución detallada (POR GRUPO DE FUNCION)
Fecha: 31 de diciembre de 2021



GRUPO DE FUNCION	CRÉDITO INICIAL	TOTAL MODIFICACIONES	CRÉDITOS DEFINITIVOS	AUTORIZACIONES	DISPOSICIONES	OBLIGACIONES	PAGOS	OBLIGACIONES PENDIENTES DE PAGO
2 ACTUACIONES DE CARÁCTER SOCIAL	275.027,00	0,00	275.027,00	241.540,00	241.540,00	241.540,00	236.400,00	5.140,00
	275.027,00	0,00	275.027,00	241.540,00	241.540,00	241.540,00	236.400,00	5.140,00



PRESUPUESTO DE GASTOS DE CORRIENTE
Ejecución detallada (POR PROGRAMA)
Fecha: 31 de diciembre de 2021



PROGRAMA	CRÉDITO INICIAL	TOTAL MODIFICACIONES	CRÉDITOS DEFINITIVOS	AUTORIZACIONES	DISPOSICIONES	OBLIGACIONES	PAGOS	OBLIGACIONES PENDIENTES DE PAGO
272C. MUSEOS Y ARTES PLÁSTICAS	275.027,00	0,00	275.027,00	241.540,00	241.540,00	241.540,00	236.400,00	5.140,00
	275.027,00	0,00	275.027,00	241.540,00	241.540,00	241.540,00	236.400,00	5.140,00



PRESUPUESTO DE GASTOS DE CORRIENTE
Ejecución detallada (POR CAPÍTULO)
Fecha: 31 de diciembre de 2021

CAPÍTULO	CRÉDITO INICIAL	TOTAL MODIFICACIONES	CRÉDITOS DEFINITIVOS	AUTORIZACIONES	DISPOSICIONES	OBLIGACIONES	PAGOS	OBLIGACIONES PENDIENTES DE PAGO
1 GASTOS DEL PERSONAL	205.027,00	0,00	205.027,00	191.460,00	191.460,00	191.460,00	188.490,00	2.970,00
2 GASTOS CORRIENTES EN BIENES Y SERVICIOS	63.100,00	0,00	63.100,00	46.810,00	46.810,00	46.810,00	45.910,00	900,00
3 GASTOS FINANCIEROS	200,00	0,00	200,00	30,00	30,00	30,00	30,00	0,00
6. INVERSIONES REALES	6.700,00	0,00	6.700,00	3.240,00	3.240,00	3.240,00	1.970,00	1.270,00
	275.027,00	0,00	275.027,00	241.540,00	241.540,00	241.540,00	236.400,00	5.140,00



PRESUPUESTO DE INGRESOS DE CORRIENTE
Ejecución detallada (POR CAPÍTULO)
Fecha: 31 de diciembre de 2021



CAPITULO	PREVISIONES INICIALES	MODIFICACIONES PREVISIONES	PREVISIONES DEFINITIVAS	TOTAL DERECHOS RECONOCIDOS NETOS	RECAUDACIÓN NETA	DERECHOS PENDIENTES COBRO
3. TASAS Y OTROS INGRESOS	0,00	0,00	0,00	22.560,00	22.560,00	0,00
4. TRANSFERENCIAS CORRIENTES	275.027,00	0,00	275.027,00	275.027,00	275.027,00	0,00
5. INGRESOS PATRIMONIALES	0,00	0,00		330,00	330,00	0,00
	275.027,00	0,00	275.027,00	297.917,00	297.917,00	



11.-CONSORCIO GRAN TEATRO DE CÁCERES



Presupuesto de gastos de corriente
Ejecución detallada (POR GRUPO DE FUNCIÓN)
Fecha: Anual 2021

GRUPO DE FUNCIÓN	CRÉDITO INICIAL	TOTAL MODIFICACIONES	CRÉDITOS DEFINITIVOS	AUTORIZACIONES	DISPOSICIONES	OBLIGACIONES	PAGOS	OBLIGACIONES PENDIENTES DE PAGO
2 ACTUACIONES DE CARÁCTER SOCIAL	1.232.803,00	258.719,66	1.491.522,66	1.411.971,43	1.411.971,43	1.411.971,43	1.338.406,86	73.564,57
	1.232.803,00	258.719,66	1.491.522,66	1.411.971,43	1.411.971,43	1.411.971,43	1.338.406,86	73.564,57



Presupuesto de gastos de corriente
Ejecución detallada (POR PROGRAMA)
Fecha: Anual 2021



PROGRAMA	CRÉDITO INICIAL	TOTAL MODIFICACIONES	CRÉDITOS DEFINITIVOS	AUTORIZACIONES	DISPOSICIONES	OBLIGACIONES	PAGOS	OBLIGACIONES PENDIENTES DE PAGO
273B TEATRO, MÚSICA Y CINE	1.232.803,00	258.719,66	1.491.522,66	1.411.971,43	1.411.971,43	1.411.971,43	1.338.406,86	73.564,57
	1.232.803,00	258.719,66	1.491.522,66	1.411.971,43	1.411.971,43	1.411.971,43	1.338.406,86	73.564,57



Presupuesto de gastos de corriente
Ejecución detallada (POR CAPÍTULO)
Fecha: Anual 2021



CAPÍTULO	CRÉDITO INICIAL	TOTAL MODIFICACIONES	CRÉDITOS DEFINITIVOS	AUTORIZACIONES	DISPOSICIONES	OBLIGACIONES	PAGOS	OBLIGACIONES PENDIENTES DE PAGO
1 GASTOS DEL PERSONAL	121.763,00	2.900,00	124.663,00	121.038,98	121.038,98	121.038,98	117.841,62	3.197,36
2 GASTOS CORRIENTES EN BIENES Y SERVICIOS	1.096.040,00	15.100,00	1.111.140,00	1.037.099,59	1.037.099,59	1.037.099,59	966.732,38	70.367,21
3 GASTOS FINANCIEROS	5.000,00	0,00	5.000,00	4.308,02	4.308,02	4.308,02	4.308,02	0,00
6 INVERSIONES REALES	10.000,00	240.719,66	250.719,66	249.524,84	249.524,84	249.524,84	249.524,84	0,00
	1.232.803,00	258.719,66	1.491.522,66	1.411.971,43	1.411.971,43	1.411.971,43	1.338.406,86	73.564,57



Presupuesto de gastos de corriente

Detalles de modificaciones de crédito (POR GRUPO DE FUNCIÓN)
Fecha: Anual 2021

GRUPO DE FUNCIÓN	CRÉDITOS EXTRAORDINARIOS	SUPLEMENTOS DE CRÉDITO	AMPLIACIONES DE CRÉDITO	TRANSFERENCIAS NEGATIVAS	TRANSFERENCIAS POSITIVAS	INCORPORACIONES DE REMANENTES	GENERACIONES DE CRÉDITO	BAJAS POR ANULACIÓN	REDISTRIBUCIONES NEGATIVAS	REDISTRIBUCIONES POSITIVAS	TOTAL MODIFICACIONES
2 ACTUACIONES DE CARÁCTER SOCIAL	40.000,00			-73.310,00	73.310,00	193.028,88	25.690,78				258.719,66
	40.000,00			-73.310,00	73.310,00	193.028,88	25.690,78				258.719,66



Presupuesto de gastos de corriente
Detalles de modificaciones de crédito (POR PROGRAMA)
Fecha: Anual 2021

PROGRAMA	CRÉDITOS EXTRAORDINARIOS	SUPLEMENTOS DE CRÉDITO	AMPLIACIONES DE CRÉDITO	TRANSFERENCIAS NEGATIVAS	TRANSFERENCIAS POSITIVAS	INCORPORACIONES DE REMANENTES	GENERACIONES DE CRÉDITO	BAJAS POR ANULACIÓN	REDISTRIBUCIONES NEGATIVAS	REDISTRIBUCIONES POSITIVAS	TOTAL MODIFICACIONES
273B TEATRO, MUSICA Y CINE	40.000,00			-73.310,00	73.310,00	193.028,88	25.690,78				258.719,66
	40.000,00			-73.310,00	73.310,00	193.028,88	25.690,78				258.719,66



Presupuesto de gastos de corriente
 Detalles de modificaciones de crédito (POR CAPÍTULO)
 Fecha: Anual 2021

CAPÍTULO	CRÉDITOS EXTRAORDINARIOS	SUPLEMENTOS DE CRÉDITO	AMPLIACIONES DE CRÉDITO	TRANSFERENCIAS NEGATIVAS	TRANSFERENCIAS POSITIVAS	INCORPORACIONES DE REMANENTES	GENERACIONES DE CRÉDITO	BAJAS POR ANULACIÓN	REDISTRIBUCIONES NEGATIVAS	REDISTRIBUCIONES POSITIVAS	TOTAL MODIFICACIONES
1 GASTOS DEL PERSONAL	0,00			0,00	2.900,00	0,00	0,00				2.900,00
2 GASTOS CORRIENTES EN BIENES Y SERVICIOS	40.000,00			-73.310,00	28.410,00	0,00	20.000,00				15.100,00
6 INVERSIONES REALES	0,00			0,00	42.000,00	193.028,88	5.690,78				240.719,66
	40.000,00			-73.310,00	73.310,00	193.028,88	25.690,78				258.719,66



Presupuesto de ingresos de corriente
Ejecución detallada (POR CAPITULO)
Fecha: Anual 2021

CAPÍTULO	PREVISIONES INICIALES	MODIFICACIONES PREVISIONES	PREVISIONES DEFINITIVAS	TOTAL DERECHOS RECONOCIDOS NETOS	RECAUDACIÓN NETA	DERECHOS PENDIENTES DE COBRO
3. Tasas y otros ingresos	0,00	25.690,78	25.690,78	102.602,92	102.602,92	0,00
4 Transferencias corrientes	1.222.803,00	0,00	1.222.803,00	1.219.803,00	1.106.667,00	113.136,00
5. Ingresos patrimoniales	0,00	0,00	0,00	16.202,57	13.574,57	2.628,00
7. Transferencias de capital	10.000,00	0,00	10.000,00	10.000,00	10.000,00	0,00
8. Activos financieros	0,00	233.028,88	233.028,88	0,00	0,00	0,00
	1.232.803,00	258.719,66	1.491.522,66	1.348.608,49	1.232.844,49	115.764,00



12.- CONSORCIO DE LAS CIENCIAS DEL VINO.



PRESUPUESTO DE GASTOS DE CORRIENTE
Ejecución detallada (POR GRUPO DE FUNCION)
Fecha: 31 de diciembre de 2021

GRUPO DE FUNCION	CRÉDITO INICIAL	TOTAL MODIFICACIONES	CRÉDITOS DEFINITIVOS	AUTORIZACIONES	DISPOSICIONES	OBLIGACIONES	PAGOS	OBLIGACIONES PENDIENTES DE PAGO
2 ACTUACIONES DE CARÁCTER SOCIAL	224.805,00	0,00	224.805,00	208.420,00	208.420,00	208.420,00	202.430,00	5.990,00
	224.805,00	0,00	224.805,00	208.420,00	208.420,00	208.420,00	202.430,00	5.990,00



PRESUPUESTO DE GASTOS DE CORRIENTE
Ejecución detallada (POR PROGRAMA)
Fecha: 31 de diciembre de 2021

PROGRAMA	CRÉDITO INICIAL	TOTAL MODIFICACIONES	CRÉDITOS DEFINITIVOS	AUTORIZACIONES	DISPOSICIONES	OBLIGACIONES	PAGOS	OBLIGACIONES PENDIENTES DE PAGO
272C. MUSEOS Y ARTES PLÁSTICAS	224.805,00	0,00	224.805,00	208.420,00	208.420,00	208.420,00	202.430,00	5.990,00
	224.805,00	0,00	224.805,00	208.420,00	208.420,00	208.420,00	202.430,00	5.990,00



PRESUPUESTO DE GASTOS DE CORRIENTE
Ejecución detallada (POR CAPÍTULO)
Fecha: 31 de diciembre de 2021

CAPÍTULO	CRÉDITO INICIAL	TOTAL MODIFICACIONES	CRÉDITOS DEFINITIVOS	AUTORIZACIONES	DISPOSICIONES	OBLIGACIONES	PAGOS	OBLIGACIONES PENDIENTES DE PAGO
1 GASTOS DEL PERSONAL	161.805,00	-7.600,00	154.205,00	149.460,00	149.460,00	149.460,00	146.370,00	3.090,00
2 GASTOS CORRIENTES EN BIENES Y SERVICIOS	62.100,00	7.300,00	69.400,00	57.980,00	57.980,00	57.980,00	55.080,00	2.900,00
3 GASTOS FINANCIEROS	200,00	300,00	500,00	300,00	300,00	300,00	300,00	0,00
6. INVERSIONES REALES	700,00	0,00	700,00	680,00	680,00	680,00	680,00	0,00
	224.805,00	0,00	224.805,00	208.420,00	208.420,00	208.420,00	202.430,00	5.990,00



PRESUPUESTO DE GASTOS DE CORRIENTE
Detalles de modificaciones de crédito (POR GRUPO DE FUNCIÓN)
Fecha: 31 de diciembre de 2021

GRUPO DE FUNCIÓN	CRÉDITOS EXTRAORDINARIOS	SUPLEMENTOS DE CRÉDITO	AMPLIACIONES DE CRÉDITO	TRANSFERENCIAS NEGATIVAS	TRANSFERENCIAS POSITIVAS	INCORPORACIONES DE REMANENTES	GENERACIONES DE CRÉDITO	BAJAS POR ANULACIÓN	REDISTRIBUCIONES NEGATIVAS	REDISTRIBUCIONES POSITIVAS	TOTAL MODIFICACIONES
2. ACTUACIONES DE CARÁCTER SOCIAL				-7.600,00	7.600,00						0,00
	0,00	0,00	0,00	-7.600,00	7.600,00	0,00	0,00	0,00	0,00	0,00	0,00



PRESUPUESTO DE INGRESOS DE CORRIENTE
Ejecución detallada (POR CAPÍTULO)
Fecha: 31 de diciembre de 2021

CAPITULO	PREVISIONES INICIALES	MODIFICACIONES PREVISIONES	PREVISIONES DEFINITIVAS	TOTAL DERECHOS RECONOCIDOS NETOS	RECAUDACIÓN NETA	DCHOS PENDIENTES COBRO
3. TASAS Y OTROS INGRESOS	0,00	0,00	0,00	11.840,00	9.250,00	2.590,00
4. TRANSFERENCIAS CORRIENTES	224.805,00	0,00	224.805,00	221.810,00	221.810,00	0,00
5. INGRESOS PATRIMONIALES	0,00	0,00	0,00	120,00	120,00	0,00
	224.805,00	0,00	224.805,00	233.770,00	231.180,00	0,00



**B) CAPACIDAD O NECESIDAD DE FINANCIACIÓN
EN TÉRMINOS DE CONTABILIDAD NACIONAL
EJERCICIO 2021**



CAPACIDAD O NECESIDAD DE FINANCIACIÓN

EXTREMADURA. 2021 (AVANCE)

	Millones de €
1. CAPACIDAD O NECESIDAD DE FINANCIACIÓN DE UNIDADES ADMINISTRATIVAS	76
1.1 Saldo presupuestario no financiero	301
1.2 Ajustes al saldo presupuestario por aplicación del Sistema Europeo de Cuentas	-225
2. CAPACIDAD O NECESIDAD DE FINANCIACIÓN DE UNIDADES QUE GESTIONAN SANIDAD Y SERVICIOS SOCIALES	-44
2.1 Saldo presupuestario no financiero	-44
2.2 Ajustes al saldo presupuestario por aplicación del Sistema Europeo de Cuentas	-2
2.3 Capacidad o necesidad de financiación de unidades empresariales que gestionan Sanidad y Servicios Sociales	2
3. CAPACIDAD O NECESIDAD DE FINANCIACIÓN DE UNIDADES EMPRESARIALES EXCLUIDAS LAS QUE GESTIONAN SANIDAD Y SERVICIOS SOCIALES	9
4. CAPACIDAD O NECESIDAD DE FINANCIACIÓN (1) + (2) + (3)	41
En porcentaje del PIB regional	0,20%

Fuente: IGAE



C) EVOLUCIÓN ENDEUDAMIENTO DURANTE EL EJERCICIO 2021

**JUNTA DE EXTREMADURA****ENDEUDAMIENTO CON ENTIDADES DE CRÉDITO
EVOLUCIÓN DURANTE EL AÑO 2021**

CARACTERÍSTICAS DE LA DEUDA	DEUDA VIVA A 1 DE ENERO DE 2021	AUMENTOS DURANTE EL EJERCICIO	DISMINUCIONES DURANTE EL EJERCICIO	DEUDA VIVA A 31 DE DICIEMBRE DE 2021
LARGO PLAZO				
PRÉSTAMOS	2.097.266.183,07	1.486.771.751,72	426.893.747,41	3.157.144.187,38
EMISIONES DEUDA PÚBLICA	469.500.000,00	0,00	0,00	469.500.000,00
TOTAL LARGO PLAZO	2.566.766.183,07	1.486.771.751,72	426.893.747,41	3.626.644.187,38
CORTO PLAZO				
PRÉSTAMOS	0,00	0,00	0,00	0,00
PÓLIZAS DE CRÉDITO	7.923,00	452.000.000,00	452.007.923,00	0,00
TOTAL CORTO PLAZO	7.923,00	452.000.000,00	452.007.923,00	0,00
TOTAL ENDEUDAMIENTO CON ENTIDADES DE CRÉDITO	2.566.774.106,07	1.938.771.751,72	878.901.670,41	3.626.644.187,38

**ENDEUDAMIENTO CON SECTOR PÚBLICO
EVOLUCIÓN DURANTE EL AÑO 2021**

CARACTERÍSTICAS DE LA DEUDA	DEUDA VIVA A 1 DE ENERO DE 2021	AUMENTOS DURANTE EL EJERCICIO	DISMINUCIONES DURANTE EL EJERCICIO	DEUDA VIVA A 31 DE DICIEMBRE DE 2021
LARGO PLAZO				
PRÉSTAMOS	2.379.749.491,14	1.446.070.430,13	2.357.796.257,99	1.468.023.663,28
TOTAL LARGO PLAZO	2.379.749.491,14	1.446.070.430,13	2.357.796.257,99	1.468.023.663,28
TOTAL ENDEUDAMIENTO CON SECTOR PÚBLICO	2.379.749.491,14	1.446.070.430,13	2.357.796.257,99	1.468.023.663,28

**TOTAL ENDEUDAMIENTO
EVOLUCIÓN DURANTE EL AÑO 2021**

CARACTERÍSTICAS DE LA DEUDA	DEUDA VIVA A 1 DE ENERO DE 2021	AUMENTOS DURANTE EL EJERCICIO	DISMINUCIONES DURANTE EL EJERCICIO	DEUDA VIVA A 31 DE DICIEMBRE DE 2021
TOTAL LARGO PLAZO	4.946.515.674,21	2.932.842.181,85	2.784.690.005,40	5.094.667.850,66
TOTAL CORTO PLAZO	7.923,00	452.000.000,00	452.007.923,00	0,00
TOTAL ENDEUDAMIENTO	4.946.523.597,21	3.384.842.181,85	3.236.697.928,40	5.094.667.850,66

El endeudamiento no incluye ni el de las liquidaciones negativas del sistema de financiación de los ejercicios 2008 y 2009, ni el de los entes con presupuesto estimativo.



**D) INDICADORES PRESUPUESTARIOS
EJERCICIO 2021**



JUNTA DE EXTREMADURA

INDICADORES PRESUPUESTARIOS. NOTA METODOLÓGICA.

1.- Con la finalidad de que los distintos indicadores presupuestarios ofrezcan información relevante es necesario que los mismos vayan referido al conjunto de las entidades del sector público con presupuesto limitativo, pues calculados individualmente para cada entidad mostrarían una información poco significativa. Por dicho motivo, se ha efectuado una consolidación de todas las entidades con presupuesto limitativo.

2.- Como muchos de los indicadores van referidos al Producto Interior Bruto y al número de habitantes, es necesario detallar el dato que se ha utilizado, pues es distinto según la fuente de la que se obtenga. La fuente utilizada es la siguiente:

- Producto Interior Bruto (PIB): 20.822 millones de euros. Intervención General de la Administración del Estado, Ministerio de Hacienda, utilizado para el cálculo de la capacidad o necesidad de financiación en términos de contabilidad nacional con fecha 31 de marzo de 2022. La IGAE ha calculado la distribución regional del PIB de 2021 aplicando la estructura del PIB regional de 2020 publicada por el INE el 17 de diciembre de 2021. A la fecha de publicación de este informe de transparencia, el Instituto Nacional de Estadística aún no había publicado la distribución regional de la nueva serie del PIB nacional de 2021.
- Número de habitantes: 1.059.501. Instituto Nacional de Estadística, cifra del padrón municipal de habitantes a 1 de enero de 2021, publicado mediante el Real Decreto 1165/2021, de 30 de noviembre.

3.- La capacidad o necesidad de financiación en términos de Contabilidad Nacional, que se ofrece en el apartado B, ha sido calculada por la Intervención General de la Administración del Estado, a tenor de lo dispuesto en el apartado 5 del artículo 17 de la Ley Orgánica 2/2012, de 27 de abril, de Estabilidad Presupuestaria y Sostenibilidad Financiera (primer informe de 17 de mayo de 2022).

**JUNTA DE EXTREMADURA****INDICADORES PRESUPUESTARIOS
EJERCICIO 2021**

1.- Déficit (-) / Superávit (+) público de la C.A. por habitante:	39 €
2.- Déficit (-) / Superávit (+) público de la C.A. sobre el PIB regional:	0,20%
3.- Endeudamiento por habitante: Endeudamiento total / N° habitantes:	4.809 €
3.bis.- Endeudamiento por habitante: Endeudamiento PDE / N° habitantes:	4.763 €
4.- Endeudamiento relativo: Endeudamiento total / Presupuesto total (créditos definitivos) de la C.A.:	74,53%
5.- Endeudamiento relativo: Endeudamiento total / PIB de la C.A.:	24,47%
6.- Carga financiera por habitante: Amortización e intereses (Cap. III + IX) / N° habitantes:	537 €
7.- Ratio LOFCA: Carga financiera / Ingresos corrientes (Cap. I a V):	11,38%
8.- Ingresos fiscales por habitante: Capítulos I, II y III de Ingresos / N° habitantes:	2.026 €
9.- Gasto por habitante: Obligaciones no financieras reconocidas netas / N° habitantes:	5.129 €
10.- Inversión realizada por habitante: Obligaciones reconocidas netas (Cap. VI + VII) / N° habitantes:	382 €

Magnitudes consolidadas

Déficit (-) / Superávit (+) público de la CA Extremadura:	41.000.000 €
Endeudamiento total de la CA Extremadura:	5.094.667.851 €
Endeudamiento a efectos PDE (Procedimiento de Déficit Excesivo):	5.046.000.000 €
Carga financiera (amortización e intereses de la deuda):	568.923.669 €
Ingresos corrientes (capítulos I a V):	5.001.003.971 €
Ingresos fiscales (capítulos I a III):	2.146.584.910 €
Obligaciones no financieras reconocidas netas (capítulos I a VII):	5.434.090.521 €
Inversión realizada (capítulos VI a VII):	404.682.700 €