



*RESOLUCIÓN de 29 de julio de 2022, de la Intervención General, por la que se publica la información del segundo trimestre de 2022, de las entidades que aplican principios contables públicos. (2022062436)*

La Ley 5/2007, de 19 de abril, General de Hacienda Pública de Extremadura establece en su artículo 139 bis, denominado Transparencia en el gasto público, apartado 2.a), que la Intervención General publicará en el Diario Oficial de Extremadura y en la Sede Electrónica de la Junta de Extremadura, en el mes siguiente al último del trimestre que corresponda, de las entidades que aplican principios contables públicos, la información trimestral siguiente:

- Ejecución del presupuesto de gastos, clasificado orgánicamente por secciones presupuestarias, funcionalmente por grupos de función y económicamente por capítulos.
- Modificaciones del presupuesto de gastos según el tipo de modificación, clasificado orgánicamente por secciones presupuestarias, funcionalmente por grupos de función y económicamente por capítulos.
- Ejecución del presupuesto de ingresos clasificado económicamente por capítulos.

En uso de la facultad que otorga a la Intervención General el artículo 139 bis mencionado,

RESUELVO

Publicar en el Diario Oficial de Extremadura y en la Sede Electrónica de la Junta de Extremadura (Vicepresidencia Primera y Consejería de Hacienda y Administración Pública, Intervención General) la información trimestral correspondiente al segundo trimestre de 2022, de las entidades que se detallan en el Anexo incluidas en el ámbito subjetivo de aplicación del artículo 139 bis de la Ley 5/2007, de 19 de abril, General de Hacienda Pública de Extremadura.

Mérida, 29 de julio de 2022.

La Interventora General,  
ELISA ISABEL CORTÉS PÉREZ



## **ENTIDADES DEL SECTOR PÚBLICO AUTONÓMICO CON PRESUPUESTO LIMITATIVO**

- 1.-JUNTA DE EXTREMADURA.
- 2.-ASAMBLEA DE EXTREMADURA.
- 3.-CONSEJO ECONÓMICO Y SOCIAL DE EXTREMADURA.
- 4.-SERVICIO EXTREMEÑO DE SALUD.
- 5.-CENTRO DE INVESTIGACIONES CIENTÍFICAS Y  
TECNOLÓGICAS DE EXTREMADURA
- 6.-INSTITUTO DE LA MUJER DE EXTREMADURA.
- 7.-CONSEJO DE LA JUVENTUD DE EXTREMADURA.
- 8.-UNIVERSIDAD DE EXTREMADURA.
- 9.-CONSORCIO MUSEO VOSTELL MALPARTIDA.
- 10.-CONSORCIO MUSEO ETNOGRÁFICO GONZÁLEZ SANTANA
- 11.-CONSORCIO GRAN TEATRO DE CACERES
- 12.-CONSORCIO DE LAS CIENCIAS DEL VINO



## **1. - JUNTA DE EXTREMADURA**



JUNTA DE EXTREMADURA

### INFORME DE EJECUCIÓN DEL PRESUPUESTO DE GASTOS. EJERCICIO CORRIENTE.

A FECHA: 30/06/2022

Ejercicio 2022

### CLASIFICACIÓN ORGÁNICA RESUMEN POR SECCIONES

		Crédito definitivo	Autorización de gasto	Compromisos de crédito	Obligaciones reconocidas netas	Pagos de ejercicio corriente	Obligaciones rec. netas pendientes de pago
02	PRESIDENCIA	101.742.294,29	84.426.163,86	83.660.406,59	46.165.374,82	45.684.487,96	480.886,86
10	VICEPRESIDENCIA PRIMERA Y CONSEJERÍA DE HACIENDA Y ADMINISTRACIÓN PÚBLICA	112.929.445,60	63.432.933,26	58.041.294,18	30.259.856,48	28.839.400,54	1.420.455,94
11	VICEPRESIDENCIA SEGUNDA Y CONSEJERÍA DE SANIDAD Y SERVICIOS SOCIALES	2.585.662.315,81	2.390.600.603,36	2.381.331.720,75	1.236.427.720,09	1.140.939.611,63	95.488.108,46
12	CONSEJERÍA DE AGRICULTURA, DESARROLLO RURAL, POBLACIÓN Y TERRITORIO	1.185.870.077,64	980.089.141,92	493.192.098,85	319.434.839,22	309.770.817,74	9.664.021,48
13	CONSEJERÍA DE EDUCACIÓN Y EMPLEO	1.548.140.697,43	919.938.959,57	701.173.255,26	600.027.668,60	587.739.755,56	12.287.913,04
14	CONSEJERÍA DE ECONOMÍA, CIENCIA Y AGENDA DIGITAL	292.994.649,19	232.406.707,16	200.847.950,43	105.435.686,96	104.318.474,29	1.117.212,67
15	CONSEJERÍA DE CULTURA, TURISMO Y DEPORTES	128.665.189,88	66.693.231,41	52.306.027,90	26.029.511,66	24.049.508,71	1.980.002,95
16	CONSEJERÍA DE MOVILIDAD, TRANSPORTE Y VIVIENDA	237.130.425,82	178.205.197,57	145.321.482,27	41.366.944,48	38.760.447,38	2.606.497,10
17	CONSEJERÍA DE IGUALDAD Y COOPERACIÓN PARA EL DESARROLLO	52.752.095,48	40.743.181,38	29.344.799,84	23.691.196,36	20.386.828,33	3.304.368,03
18	CONSEJERÍA PARA LA TRANSICIÓN ECOLÓGICA Y SOSTENIBILIDAD	159.992.471,22	107.969.205,05	76.961.745,25	16.615.639,75	15.363.750,94	1.251.888,81
20	ENDEUDAMIENTO PÚBLICO	766.896.373,00	758.575.691,49	758.575.691,49	336.518.121,70	336.518.121,70	0,00
21	FONDO DE CONTINGENCIA	10.000.000,00	0,00	0,00	0,00	0,00	0,00
	<b>Resultado total</b>	<b>7.482.776.035,36</b>	<b>5.823.081.016,03</b>	<b>4.980.756.472,81</b>	<b>2.781.972.560,12</b>	<b>2.652.371.204,78</b>	<b>129.601.355,34</b>



JUNTA DE EXTREMADURA

### INFORME DE EJECUCIÓN DEL PRESUPUESTO DE GASTOS. EJERCICIO CORRIENTE.

Ejercicio 2022

A FECHA: 30/06/2022

#### CLASIFICACIÓN FUNCIONAL

#### RESUMEN POR GRUPOS DE FUNCIÓN

	Crédito definitivo	Autorización de gasto	Compromisos de crédito	Obligaciones reconocidas netas	Pagos de ejercicio corriente	Obligaciones rec. netas pendientes de pago
1	933.168.455,87	862.818.268,36	860.179.950,41	399.403.354,12	398.082.984,30	1.320.369,82
2	2.498.080.588,00	1.597.752.632,91	1.322.677.932,16	958.640.381,22	928.489.308,15	30.151.073,07
3	1.714.600.217,74	1.328.096.679,98	763.485.155,46	401.753.901,68	386.957.368,53	14.796.533,15
8	2.036.926.773,75	2.034.413.434,78	2.034.413.434,78	1.022.174.933,10	938.841.543,80	83.333.379,30
<b>Resultado total</b>	<b>7.182.776.035,36</b>	<b>5.823.081.016,03</b>	<b>4.980.756.472,81</b>	<b>2.781.972.560,12</b>	<b>2.652.371.204,78</b>	<b>129.601.355,34</b>

Euros



JUNTA DE EXTREMADURA

### INFORME DE EJECUCIÓN DEL PRESUPUESTO DE GASTOS. EJERCICIO CORRIENTE.

Ejercicio 2022

A FECHA: 30/06/2022

### CLASIFICACIÓN FUNCIONAL

### RESUMEN POR PROGRAMA

	Crédito definitivo	Autorización de gasto	Compromisos de crédito	Obligaciones reconocidas netas	Pagos de ejercicio corriente	Obligaciones rec. netas pendientes de pago
112A	5.997.142,29	2.593.388,07	2.568.356,19	2.025.454,81	1.952.705,26	72.749,55
113A	8.897.130,00	5.355.837,38	5.268.277,60	4.278.237,39	4.140.371,89	137.865,50
113B	9.320.032,00	2.468.680,32	2.468.680,32	1.555.650,98	1.468.141,15	87.509,83
113C	7.596.910,81	3.643.822,10	3.553.654,79	2.785.063,23	2.606.786,69	178.276,54
113D	10.189.879,55	8.437.682,34	8.126.185,46	3.874.863,15	3.825.320,42	49.542,73
113E	6.913.285,00	2.996.292,69	2.880.208,57	2.726.588,65	2.547.500,17	179.088,48
113F	3.586.132,00	1.913.243,17	1.347.993,23	1.117.701,52	1.049.878,83	67.822,69
114A	9.081.262,50	3.591.395,70	2.932.853,85	2.651.391,18	2.505.633,35	145.757,83
114B	3.345.693,00	1.342.232,96	1.342.232,96	1.323.613,30	1.233.007,24	90.606,06
114C	2.420.355,00	758.201,96	758.201,96	541.269,21	514.118,56	27.150,65
114D	4.042.863,00	1.785.453,20	1.785.453,20	1.744.314,27	1.636.911,06	107.403,21
115A	32.512.052,00	28.845.646,29	28.494.957,72	14.232.108,87	14.171.802,51	60.306,36
115B	44.939.402,00	35.720.987,54	35.720.987,54	21.990.264,57	21.982.854,71	7.609,86
116A	7.429.943,12	4.789.713,15	4.356.215,53	2.038.711,29	1.930.030,76	108.680,53
121A	766.896.373,00	758.575.691,49	758.575.691,49	336.518.121,70	336.518.121,70	0,00
131B	10.000.000,00	0,00	0,00	0,00	0,00	0,00
211A	9.264.587,00	4.629.377,28	4.621.972,71	3.589.541,22	3.487.484,05	102.057,17
211B	5.571.407,88	2.608.878,18	2.608.878,18	2.281.361,99	2.226.922,22	54.439,77
212A	4.155.762,00	3.124.328,77	2.065.708,31	1.072.409,81	1.017.429,61	54.980,20
221A	25.042.626,69	13.253.224,40	11.582.257,84	7.218.082,50	7.122.139,37	95.943,13
221B	12.056.172,59	3.280.927,94	3.199.764,94	3.199.764,94	3.181.764,94	35.964,90
222A	430.665.570,18	254.976.481,87	226.038.184,42	204.900.700,71	200.836.833,82	4.063.866,89
222B	476.368.583,10	268.152.741,27	245.524.883,70	229.961.091,71	224.921.255,40	5.039.836,31
222C	76.650.597,62	43.100.599,91	39.603.304,95	32.835.437,82	32.100.311,54	735.126,28
222D	127.809.278,00	120.083.557,72	118.518.377,17	67.166.101,46	66.792.437,12	373.664,34
222E	21.705.003,03	11.644.681,78	10.737.055,91	9.332.289,99	9.137.171,12	195.118,87
222F	9.980.049,00	5.288.264,79	4.039.365,91	2.845.948,59	2.603.988,47	241.960,12
222G	93.875.155,49	65.967.403,46	39.616.465,87	30.717.819,54	30.124.253,57	593.565,97
231A	4.828.571,00	2.840.028,09	2.840.028,09	1.986.788,40	1.722.124,42	264.663,98
232A	409.280.320,91	296.457.497,34	290.446.490,42	171.001.792,87	158.222.524,48	12.779.268,39
241A	20.856.119,76	10.700.379,04	8.638.097,32	3.499.206,37	3.403.815,49	95.390,88
242A	277.696.532,15	173.608.925,23	75.266.625,39	60.491.966,89	59.249.632,28	1.242.334,61
242B	108.424.922,82	72.909.676,88	38.622.697,13	15.903.542,83	15.762.102,00	141.440,83
252A	58.338.171,00	31.930.427,22	31.342.834,54	17.216.338,56	16.861.992,95	354.345,61
252B	94.140.190,50	53.866.108,80	53.089.675,49	36.912.540,59	35.349.939,56	1.562.601,03
252C	16.708.461,08	14.019.586,16	3.388.198,60	1.195.885,86	822.457,63	373.428,23
253A	20.226.432,21	16.764.047,05	16.764.047,05	16.721.764,87	16.688.675,09	33.089,78
253B	5.875.780,74	2.614.360,49	1.847.365,95	1.323.572,62	1.199.685,03	123.887,59
253C	844.606,00	482.230,11	92.193,87	71.172,35	69.221,85	1.950,50
253D	1.444.469,00	578.351,54	578.351,54	520.973,23	470.262,51	50.710,72



## JUNTA DE EXTREMADURA

### INFORME DE EJECUCIÓN DEL PRESUPUESTO DE GASTOS. EJERCICIO CORRIENTE.

#### CLASIFICACIÓN FUNCIONAL

#### RESUMEN POR PROGRAMA

A FECHA: 30/06/2022

Ejercicio 2022

		Crédito definitivo	Autorización de gasto	Compromisos de crédito	Obligaciones reconocidas netas	Pagos de ejercicio corriente	Obligaciones rec. netas pendientes de pago
							Euros
261A	PROMOCIÓN Y AYUDAS PARA EL ACCESO A LA VIVIENDA	78.288.310,07	62.271.905,26	43.620.481,54	14.207.328,90	13.630.283,22	577.045,68
262A	URBANISMO, ARQUITECTURA Y ORDENACIÓN DEL TERRITORIO	31.019.523,12	16.214.660,57	10.445.458,61	2.815.165,14	2.686.454,08	128.711,06
271A	DIRECCIÓN Y ADMINISTRACIÓN DE CULTURA	5.498.950,00	2.703.946,85	2.703.946,85	2.137.074,80	2.016.715,99	120.358,81
272A	PROTECCIÓN DEL PATRIMONIO HISTÓRICO-ARTÍSTICO	15.110.730,83	5.852.636,38	5.852.634,47	3.631.997,18	3.498.285,03	133.712,15
272B	BIBLIOTECAS	6.473.558,00	3.952.703,77	2.949.303,75	2.236.415,37	2.126.428,58	109.986,79
272C	MUSEOS Y ARTES PLÁSTICAS	7.172.113,00	4.440.928,79	3.937.709,18	2.561.740,54	2.453.016,66	108.723,88
272D	MEMORIA HISTÓRICA Y DEMOCRÁTICA	755.703,00	183.076,54	183.076,54	172.709,04	169.585,70	3.123,34
273A	PROMOCIÓN Y COOPERACIÓN CULTURAL	6.835.883,00	4.371.358,72	3.534.601,89	2.199.668,34	1.979.875,87	219.792,47
273B	TEATRO, MÚSICA Y CINE	10.465.941,00	6.822.255,03	5.458.459,62	2.532.548,19	2.504.941,09	27.607,10
274A	FOMENTO Y APOYO DE LAS ACTIVIDADES DEPORTIVAS	24.670.506,23	18.057.075,66	12.919.434,41	4.197.638,00	4.085.262,31	112.375,69
311A	PROMOCIÓN Y ADMINISTRACIÓN DE AGRICULTURA	42.618.240,52	26.364.926,01	24.073.474,64	16.767.946,94	16.183.697,92	584.249,02
312A	SANIDAD VEGETAL Y ANIMAL	72.321.626,99	605.082.246,50	16.829.896,34	11.685.400,64	10.224.207,47	1.461.193,17
312B	COMPETITIVIDAD Y CALIDAD DE LA PRODUCCIÓN AGRÍCOLA Y GANADERA	617.034.777,82	605.082.246,50	174.871.418,85	162.168.147,69	161.632.115,52	536.032,17
313A	REGULACIÓN DE PRODUCCIONES	31.314.155,22	19.864.764,97	19.282.793,70	6.790.296,37	6.535.473,46	254.822,91
314A	DESARROLLO DEL MEDIO RURAL	5.919.944,00	3.657.645,14	3.418.241,71	2.027.033,86	1.874.134,89	152.898,97
321A	DIRECCIÓN Y ADMINISTRACIÓN DE EMPRESA E INNOVACIÓN	10.774.007,99	7.208.078,26	6.922.140,55	5.940.708,86	5.829.958,10	110.750,76
322A	ORDENACIÓN INDUSTRIAL Y DESARROLLO ENERGÉTICO	50.372.505,19	34.947.497,22	14.561.857,16	8.903.934,35	8.903.934,35	57.286,09
323A	DESARROLLO EMPRESARIAL	27.387.034,00	3.795.607,90	3.795.607,90	1.098.605,69	1.077.243,98	21.361,71
323C	EMPRESA AGROALIMENTARIA	5.045.597,00	3.209.176,90	3.192.583,43	1.918.766,62	1.884.950,44	33.816,18
324A	CONSUMO	7.372.360,11	4.376.159,51	3.726.660,30	2.691.532,40	2.624.180,79	67.351,61
325A	RELACIONES LABORALES Y CONDICIONES DE TRABAJO	5.509.109,44	2.582.904,20	2.208.977,57	1.778.937,09	1.598.532,58	180.404,51
331A	INVESTIGACIÓN Y EXPERIMENTACIÓN AGRARIA	58.260.242,00	28.917.861,97	28.233.579,35	12.809.202,35	12.631.446,71	177.755,64
331C	ESTUDIOS ESTADÍSTICOS Y ECONÓMICOS	1.152.200,00	498.356,26	498.356,26	444.718,82	415.370,62	29.348,20
332A	TECNOLOGÍAS DE LA INFORMACIÓN Y DE LAS COMUNICACIONES	61.437.182,14	42.130.147,94	34.723.609,86	9.824.793,77	9.397.860,14	426.933,63
333A	ENERGÍA RENOVABLE Y EFICIENCIA ENERGÉTICA	37.398.595,22	26.123.940,29	10.675.343,62	1.093.643,86	887.990,17	205.653,69
341A	COMERCIO DE CALIDAD Y ARTESANÍA EXTREMA	18.888.121,40	16.025.831,95	10.566.976,73	2.819.646,64	2.555.424,67	264.221,97
342A	ORDENACIÓN Y PROMOCIÓN DEL TURISMO	49.670.673,82	18.298.118,67	12.755.730,19	5.161.967,20	4.017.644,48	1.144.322,72
353A	INFRAESTRUCTURAS AGRARIAS	217.397.845,79	195.686.883,08	160.840.322,61	69.368.172,22	67.101.595,37	2.266.576,85
353B	INFRAESTRUCTURAS DE CARRETERAS	61.562.582,00	39.218.470,80	35.934.196,25	11.044.766,89	10.232.277,86	812.489,03
353C	ORDENACIÓN E INSPECCIÓN DEL TRANSPORTE	70.303.272,75	60.696.377,56	54.591.964,08	11.894.819,93	10.929.692,61	965.127,32
353D	DIRECCIÓN Y ADMINISTRACIÓN DE INFRAESTRUCTURAS Y TRANSPORTES	9.407.615,00	4.965.871,38	4.965.871,38	3.596.456,10	3.393.550,37	202.905,73
354A	MEDIO NATURAL Y CALIDAD AMBIENTAL	65.515.718,51	32.091.915,10	24.171.865,56	7.076.738,48	6.107.312,77	969.425,71
354B	PROTECCIÓN Y DEFENSA CONTRA LOS INCENDIOS	27.755.441,15	26.845.112,77	17.027.411,49	15.536.704,41	15.536.704,41	1.490.707,08
354C	CONSERVACIÓN, PROTECCIÓN Y MEJORA DE LOS MONTES	51.433.563,33	31.178.106,30	26.998.465,84	10.895.402,96	9.699.813,45	1.195.589,51
354E	SANEAMIENTO Y ABASTECIMIENTO DE AGUAS	53.857.506,00	47.572.992,88	39.678.413,52	4.567.970,03	4.149.774,95	418.195,08
354E	DIRECCIÓN Y ADMINISTRACIÓN DE MEDIO AMBIENTE Y RECURSOS HÍDRICOS	3.441.960,00	1.603.251,45	1.603.251,45	1.193.513,66	1.013.566,33	179.947,33
800X	TRANSFERENCIAS ENTRE SUBSECTORES	2.036.926.773,75	2.034.413.434,78	2.034.413.434,78	1.022.174.923,10	938.841.543,80	83.333.379,30
	<b>Resultado total</b>	<b>7.182.776.035,36</b>	<b>5.823.081.016,03</b>	<b>4.980.756.472,81</b>	<b>2.781.972.560,12</b>	<b>2.652.371.204,78</b>	<b>129.601.355,34</b>



JUNTA DE EXTREMADURA



**DOE** NÚMERO 149  
Miércoles 3 de agosto de 2022

37552

**INFORME DE EJECUCIÓN DEL PRESUPUESTO DE GASTOS. EJERCICIO CORRIENTE.**  
A FECHA: 30/06/2022

**CLASIFICACIÓN ECONÓMICA  
RESUMEN POR CAPÍTULO**

Ejercicio 2022

	Crédito definitivo	Autorización de gasto	Compromisos de crédito	Obligaciones reconocidas netas	Pagos de ejercicio corriente	Obligaciones rec. netas pendientes de pago	Euros
1. GASTOS DE PERSONAL	1.322.611.085,03	621.825.478,14	621.768.478,14	621.469.327,72	598.710.471,02	21.758.856,70	
2. GASTOS CORRIENTES EN BIENES Y SERVICIOS	304.473.008,45	224.495.223,35	214.399.393,58	98.330.693,96	94.370.518,63	3.960.175,33	
3. GASTOS FINANCIEROS	49.960.126,00	42.548.224,96	42.548.224,96	27.590.693,22	27.590.693,22	0,00	
4. TRANSFERENCIAS CORRIENTES	3.755.189.483,99	3.494.793.623,92	2.829.269.418,91	1.588.186.664,37	1.489.580.843,84	98.605.820,53	
5. FONDO DE CONTINGENCIA	10.000.000,00	0,00	0,00	0,00	0,00	0,00	
6. INVERSIONES REALES	527.654.643,85	380.089.104,79	308.135.241,84	58.775.387,45	55.520.553,77	3.254.833,68	
7. TRANSFERENCIAS DE CAPITAL	495.321.941,04	343.290.294,34	248.606.648,85	78.690.764,92	76.669.095,82	2.021.669,10	
<b>Total no financiero</b>	<b>6.465.210.288,36</b>	<b>5.107.051.949,50</b>	<b>4.264.727.406,28</b>	<b>2.473.043.531,64</b>	<b>2.343.442.176,30</b>	<b>129.601.355,34</b>	
8. ACTIVOS FINANCIEROS	226.500,00	1.600,00	1.600,00	1.600,00	1.600,00	0,00	
9. PASIVOS FINANCIEROS	717.339.247,00	716.027.466,53	716.027.466,53	308.927.428,48	308.927.428,48	0,00	
<b>Resultado total</b>	<b>7.182.776.035,36</b>	<b>5.823.081.016,03</b>	<b>4.980.756.472,81</b>	<b>2.781.972.560,12</b>	<b>2.652.371.204,78</b>	<b>129.601.355,34</b>	





JUNTA DE EXTREMADURA

**INFORME DE MODIFICACIONES DE CRÉDITO. EJERCICIO CORRIENTE.**

Ejercicio 2022

A FECHA: 30/06/2022

**CLASIFICACIÓN ORGÁNICA**

**RESUMEN POR SECCIONES**

	Créditos Iniciales	Créditos extraordinarios	Transferencias de crédito	Ampliaciones de crédito	Incorporación de remanentes	Generaciones de crédito	Otras modificaciones y anulaciones	Crédito definitivo
02 PRESIDENCIA	69.156.265,00	0,00	32.586.029,29	0,00	0,00	0,00	0,00	101.742.294,29
10 VICEPRESIDENCIA PRIMERA Y CONSEJERÍA DE HACIENDA Y ADMINISTRACIÓN PÚBLICA	112.335.387,00	0,00	400.000,00	0,00	0,00	194.058,60	0,00	112.929.445,60
11 VICEPRESIDENCIA SEGUNDA Y CONSEJERÍA DE SANIDAD Y SERVICIOS SOCIALES	2.574.015.876,00	0,00	0,00	0,00	7.956.943,63	3.689.496,18	0,00	2.585.662.315,81
12 CONSEJERÍA DE AGRICULTURA, DESARROLLO RURAL, POBLACIÓN Y TERRITORIO	1.146.300.451,00	0,00	1.361.957,00	0,00	3.517.907,08	34.842.685,28	152.922,72	1.185.870.077,64
13 CONSEJERÍA DE EDUCACIÓN Y EMPLEO	1.488.446.743,00	0,00	0,00	0,00	23.601.241,05	36.155.957,85	63.244,47	1.548.140.697,43
14 CONSEJERÍA DE ECONOMÍA, CIENCIA Y AGENDA DIGITAL	282.930.373,00	0,00	2.159.322,00	0,00	7.571.249,39	373.363,00	39.658,20	292.994.649,19
15 CONSEJERÍA DE CULTURA, TURISMO Y DEPORTES	103.169.169,00	0,00	873.460,00	0,00	1.710.972,50	23.108.250,00	196.661,62	128.665.189,88
16 CONSEJERÍA DE MOVILIDAD, TRANSPORTE Y VIVIENDA	208.138.636,00	0,00	-2.235.417,00	0,00	23.780.834,41	8.258.446,75	812.074,34	237.130.425,82
17 CONSEJERÍA DE IGUALDAD Y COOPERACIÓN PARA EL DESARROLLO	77.573.557,00	0,00	-32.520.351,29	0,00	7.503.585,04	195.304,73	0,00	52.752.095,48
18 CONSEJERÍA PARA LA TRANSICIÓN ECOLÓGICA Y SOSTENIBILIDAD	157.204.858,00	0,00	-2.225.000,00	0,00	5.078.891,53	43.206,43	109.484,74	159.992.471,22
20 ENDEUDAMIENTO PÚBLICO	767.296.373,00	0,00	-400.000,00	0,00	0,00	0,00	0,00	766.896.373,00
21 FONDO DE CONTINGENCIA	10.000.000,00	0,00	0,00	0,00	0,00	0,00	0,00	10.000.000,00
<b>Resultado total</b>	<b>6.996.567.688,00</b>	<b>0,00</b>	<b>0,00</b>	<b>0,00</b>	<b>80.721.624,63</b>	<b>106.860.768,82</b>	<b>1.374.046,09</b>	<b>7.182.776.035,36</b>

Euros



### INFORME DE MODIFICACIONES DE CRÉDITO. EJERCICIO CORRIENTE.

Ejercicio 2022

A FECHA: 30/06/2022

### CLASIFICACIÓN FUNCIONAL

### RESUMEN POR GRUPOS DE FUNCIÓN

	Créditos Iniciales	Créditos extraordinarios	Transferencias de crédito	Ampliaciones de crédito	Incorporación de remanentes	Generaciones de crédito	Otras modificaciones y anulaciones	Crédito definitivo
1	982.594.619,00	0,00	550.857,15	0,00	0,00	194.058,60	111.078,88	933.168.455,87
2	2.390.596.311,00	0,00	700.443,83	0,00	64.416.208,78	43.405.571,05	1.037.946,66	2.498.080.588,00
3	1.637.014.936,00	0,00	-1.226.179,86	0,00	16.305.415,85	62.731.066,30	225.020,55	1.714.600.217,74
8	2.086.421.822,00	0,00	-25.121,12	0,00	0,00	530.072,87	0,00	2.036.926.773,75
<b>Resultado total</b>	<b>6.996.567.688,00</b>	<b>0,00</b>	<b>0,00</b>	<b>0,00</b>	<b>80.721.624,63</b>	<b>106.860.768,82</b>	<b>1.374.046,09</b>	<b>7.182.776.035,36</b>

Euros



**INFORME DE MODIFICACIONES DE CRÉDITO. EJERCICIO CORRIENTE.**  
Ejercicio 2022

A FECHA: 30/06/2022

**CLASIFICACIÓN FUNCIONAL**  
**RESUMEN POR PROGRAMA**

		Créditos Iniciales	Créditos extraordinarios	Transferencias de crédito	Ampliaciones de crédito	Incorporación de remanentes	Generaciones de crédito	Otras modificaciones y anulaciones	Crédito definitivo
112A	DIRECCIÓN Y ADMINISTRACIÓN DE PRESIDENCIA	5.848.033,00	0,00	149.109,29	0,00	0,00	0,00	0,00	5.997.142,29
113A	DIRECCIÓN DE ADMINISTRACIÓN Y HACIENDA PÚBLICAS	8.897.130,00	0,00	0,00	0,00	0,00	0,00	0,00	8.897.130,00
113B	PLANIFICACIÓN, PROGRAMACIÓN Y PRESUPUESTACIÓN	8.919.932,00	0,00	400.100,00	0,00	0,00	0,00	0,00	9.320.032,00
113C	ADMINISTRACIÓN TRIBUTARIA	7.539.042,00	0,00	57.868,81	0,00	0,00	0,00	0,00	7.596.910,81
113D	ADMINISTRACIÓN DEL PATRIMONIO	9.944.115,00	0,00	245.764,55	0,00	0,00	0,00	0,00	10.189.879,55
113E	CONTROL INTERNO Y CONTABILIDAD PÚBLICA	6.913.285,00	0,00	0,00	0,00	0,00	0,00	0,00	6.913.285,00
113F	PARKING MÓVIL	3.586.132,00	0,00	0,00	0,00	0,00	0,00	0,00	3.586.132,00
114A	DIRECCIÓN Y ORGANIZACIÓN DE LA FUNCIÓN PÚBLICA	9.097.537,00	0,00	-16.274,50	0,00	0,00	0,00	0,00	9.081.262,50
114B	EVALUACIÓN Y CALIDAD DE LOS SERVICIOS	3.345.693,00	0,00	0,00	0,00	0,00	0,00	0,00	3.345.693,00
114C	FORMACIÓN DEL PERSONAL DE LA ADMINISTRACIÓN PÚBLICA	2.226.297,00	0,00	0,00	0,00	0,00	194.058,60	0,00	2.420.355,60
114D	ASESORAMIENTO Y DEFENSA DE INTERESES DE LA ADMINISTRACIÓN	4.042.863,00	0,00	0,00	0,00	0,00	0,00	0,00	4.042.863,00
115A	RELACIONES INSTITUCIONALES E INFORMATIVAS	32.397.763,00	0,00	114.289,00	0,00	0,00	0,00	0,00	32.512.052,00
115B	RELACIONES CON LA ADMINISTRACIÓN LOCAL	44.939.402,00	0,00	0,00	0,00	0,00	0,00	0,00	44.939.402,00
116A	PROTECCIÓN CIVIL E INTERIOR	7.541.022,00	0,00	0,00	0,00	0,00	0,00	111.078,88	7.429.943,12
121A	AMORTIZACIÓN Y GASTOS FINANCIEROS DEL ENDEUDAMIENTO PÚBLICO	767.296.373,00	0,00	-400.000,00	0,00	0,00	0,00	0,00	766.896.373,00
131B	FONDO DE CONTINGENCIA	10.000.000,00	0,00	0,00	0,00	0,00	0,00	0,00	10.000.000,00
211A	DIRECCIÓN Y ADMINISTRACIÓN DE SANIDAD	9.124.587,00	0,00	140.000,00	0,00	0,00	0,00	0,00	9.264.587,00
211B	FORMACIÓN, INSPECCIÓN Y CALIDAD SANITARIAS	5.415.602,00	0,00	0,00	0,00	0,00	155.805,88	0,00	5.571.407,88
212A	PLANIFICACIÓN Y ORDENACIÓN SANITARIAS	4.155.762,00	0,00	0,00	0,00	0,00	0,00	0,00	4.155.762,00
221A	DIRECCIÓN Y ADMINISTRACIÓN DE EDUCACIÓN	20.921.513,00	0,00	3.650.565,11	0,00	7.470,92	463.077,66	0,00	25.042.626,69
221B	FORMACIÓN DEL PROFESORADO DE EDUCACIÓN	10.655.083,00	0,00	1.191.895,31	0,00	39.288,00	169.906,28	0,00	12.056.172,59
222A	EDUCACIÓN INFANTIL Y PRIMARIA	416.508.285,00	0,00	-2.906.841,89	0,00	11.133.208,56	5.930.918,51	0,00	430.665.570,18
222B	EDUCACIÓN SECUNDARIA Y FORMACIÓN PROFESIONAL	470.655.980,00	0,00	-1.861.767,11	0,00	6.771.464,30	802.905,91	0,00	476.368.583,10
222C	EDUCACIÓN ESPECIAL, ENSEÑANZAS ARTÍSTICAS E IDIOMAS	74.834.383,00	0,00	0,00	0,00	1.816.214,62	0,00	0,00	76.650.597,62
222D	ENSEÑANZAS UNIVERSITARIAS	125.584.278,00	0,00	2.225.000,00	0,00	0,00	0,00	0,00	127.809.278,00
222E	EDUCACIÓN PERMANENTE Y A DISTANCIA NO UNIVERSITARIA	20.595.678,00	0,00	-73.851,42	0,00	1.183.176,45	0,00	0,00	21.705.003,03
222F	ENSEÑANZA AGRARIA	9.920.049,00	0,00	60.000,00	0,00	0,00	0,00	0,00	9.980.049,00
222G	ACTIVIDADES COMPLEMENTARIAS Y AYUDAS A LA ENSEÑANZA	84.189.170,00	0,00	373.124,00	0,00	0,00	9.312.861,49	0,00	93.875.155,49
231A	DIRECCIÓN Y ADMINISTRACIÓN DE DEPENDENCIA	4.854.571,00	0,00	-26.000,00	0,00	0,00	1.028.559,91	0,00	4.828.571,00
232A	ATENCIÓN A LA DEPENDENCIA	407.325.761,00	0,00	926.000,00	0,00	0,00	1.039.144,00	0,00	409.280.320,91
241A	DIRECCIÓN Y ADMINISTRACIÓN DE EMPLEO	19.680.807,00	0,00	136.168,76	0,00	0,00	0,00	0,00	20.856.119,76
242A	FOMENTO Y CALIDAD EN EL EMPLEO	260.983.430,00	0,00	8.603.986,24	0,00	217.431,38	7.954.927,00	63.244,47	277.696.532,15
242B	FORMACIÓN PARA EL EMPLEO	104.623.000,00	0,00	-9.113.281,00	0,00	2.432.986,82	10.482.217,00	0,00	108.474.922,82
252A	ATENCIÓN A LA INFANCIA Y A LAS FAMILIAS	57.313.171,00	0,00	1.025.000,00	0,00	0,00	0,00	0,00	58.338.171,00
252B	INCLUSIÓN SOCIAL	86.777.698,00	0,00	-2.065.000,00	0,00	7.885.373,00	1.542.159,50	0,00	94.140.190,50
252C	COOPERACIÓN AL DESARROLLO Y ACCIÓN EXTERIOR	16.703.241,00	0,00	0,00	0,00	5.220,08	0,00	0,00	16.708.461,08
253A	IGUALDAD DE GÉNERO Y ESTRATEGIA CONTRA LA VIOLENCIA HACIA LAS MUJERES	12.795.000,00	0,00	375.802,42	0,00	7.033.406,63	22.223,16	0,00	20.226.432,21
253B	PROMOCIÓN Y SERVICIOS A LA JUVENTUD	5.858.769,00	0,00	-447.946,59	0,00	464.958,33	0,00	0,00	5.875.780,74
253C	ACCIONES EN MATERIA DE EMIGRACIÓN	844.606,00	0,00	0,00	0,00	0,00	0,00	0,00	844.606,00
253D	DIRECCIÓN Y ADMINISTRACIÓN DE IGUALDAD	1.544.924,00	0,00	-100.455,00	0,00	0,00	0,00	0,00	1.444.469,00

Euros



**INFORME DE MODIFICACIONES DE CRÉDITO. EJERCICIO CORRIENTE.**

**CLASIFICACIÓN FUNCIONAL  
RESUMEN POR PROGRAMA**

A FECHA: 30/06/2022

Ejercicio 2022

		Créditos Iniciales	Créditos extraordinarios	Transferencias de crédito	Ampliaciones de crédito	Incorporación de remanentes	Generaciones de crédito	Otras modificaciones y anulaciones	Crédito definitivo
261A	PROMOCIÓN Y AYUDAS PARA EL ACCESO A LA VIVIENDA	52.555.796,00	0,00	-62.000,00	0,00	23.586.588,41	3.000.000,00	812.074,34	78.288.310,07
262A	URBANISMO, ARQUITECTURA Y ORDENACIÓN DEL TERRITORIO	32.212.835,00	0,00	-2.223.417,00	0,00	417.459,21	650.864,75	38.218,84	31.019.523,12
271A	DIRECCIÓN Y ADMINISTRACIÓN DE CULTURA	5.498.950,00	0,00	0,00	0,00	0,00	0,00	0,00	5.498.950,00
272A	PROTECCIÓN DEL PATRIMONIO HISTÓRICO-ARTÍSTICO	14.307.480,00	0,00	0,00	0,00	809.397,51	0,00	6.146,68	15.110.730,83
272B	BIBLIOTECAS	6.473.558,00	0,00	0,00	0,00	0,00	0,00	0,00	6.473.558,00
272C	MUSEOS Y ARTES PLÁSTICAS	7.172.113,00	0,00	0,00	0,00	0,00	0,00	0,00	7.172.113,00
272D	MEMORIA HISTÓRICA Y DEMOCRÁTICA	6.46.703,00	0,00	0,00	0,00	109.000,00	0,00	0,00	755.703,00
273A	PROMOCIÓN Y COOPERACIÓN CULTURAL	6.835.883,00	0,00	0,00	0,00	0,00	0,00	0,00	6.835.883,00
273B	TEATRO, MÚSICA Y CINE	10.465.941,00	0,00	0,00	0,00	0,00	0,00	0,00	10.465.941,00
274A	FOMENTO Y APOYO DE LAS ACTIVIDADES DEPORTIVAS	22.561.744,00	0,00	873.460,00	0,00	503.564,56	850.000,00	118.262,33	24.670.506,23
311A	DIRECCIÓN Y ADMINISTRACIÓN DE AGRICULTURA	30.572.361,00	0,00	1.112.136,61	0,00	0,00	0,00	0,00	31.684.497,61
312A	SANIDAD VEGETAL Y ANIMAL	38.176.577,00	0,00	595.312,00	0,00	43.316,76	3.803.084,76	0,00	42.618.240,52
312B	COMPETITIVIDAD Y CALIDAD DE LA PRODUCCIÓN AGRÍCOLA Y GANADERA	42.098.754,00	0,00	-192.895,01	0,00	0,00	30.415.768,00	0,00	72.321.626,99
313A	REGULACIÓN DE PRODUCCIONES	617.080.682,00	0,00	-45.904,18	0,00	0,00	0,00	0,00	617.034.777,82
314A	DESARROLLO DEL MEDIO RÚRAL	30.553.423,00	0,00	170.909,86	0,00	14.500,00	578.947,36	3.625,00	31.314.155,22
321A	DIRECCIÓN Y ADMINISTRACIÓN DE EMPRESA E INNOVACIÓN	5.985.622,00	0,00	-65.678,00	0,00	0,00	0,00	0,00	5.919.944,00
322A	ORDENACIÓN INDUSTRIAL Y DESARROLLO ENERGÉTICO	7.008.167,00	0,00	-876.884,89	0,00	4.642.525,88	0,00	0,00	10.774.007,99
323A	DESARROLLO EMPRESARIAL	42.840.914,00	0,00	0,00	0,00	7.531.591,19	0,00	0,00	50.372.505,19
323C	EMPRESA AGROALIMENTARIA	27.387.034,00	0,00	0,00	0,00	0,00	0,00	0,00	27.387.034,00
324A	CONSUMO	5.045.597,00	0,00	0,00	0,00	0,00	0,00	0,00	5.045.597,00
325A	RELACIONES LABORALES Y CONDICIONES DE TRABAJO	7.868.358,00	0,00	-495.997,89	0,00	0,00	0,00	0,00	7.372.360,11
331A	INVESTIGACIÓN Y EXPERIMENTACIÓN AGRARIA	5.537.829,00	0,00	-28.719,56	0,00	0,00	0,00	0,00	5.509.109,44
331B	INVESTIGACIÓN, DESARROLLO TECNOLÓGICO E INNOVACIÓN	58.260.242,00	0,00	0,00	0,00	0,00	0,00	0,00	58.260.242,00
331C	ESTUDIOS ESTADÍSTICOS Y ECONÓMICOS	1.152.200,00	0,00	0,00	0,00	0,00	0,00	0,00	1.152.200,00
332A	TECNOLOGÍAS DE LA INFORMACIÓN Y DE LAS COMUNICACIONES	61.351.278,00	0,00	-287.458,86	0,00	0,00	373.363,00	0,00	61.437.182,14
333A	ENERGÍA RENOVABLE Y EFICIENCIA ENERGÉTICA	37.666.057,00	0,00	-267.461,78	0,00	0,00	0,00	0,00	37.398.595,22
341A	COMERCIO DE CALIDAD Y ARTESANÍA EXTREMEÑA	18.802.847,00	0,00	85.274,40	0,00	39.658,20	0,00	39.658,20	18.888.121,40
342A	ORDENACIÓN Y PROMOCIÓN DEL TURISMO	27.195.666,00	0,00	0,00	0,00	289.010,43	22.258.250,00	72.252,61	49.670.678,82
353A	INFRAESTRUCTURAS AGRARIAS	214.542.133,00	0,00	-8.419,45	0,00	2.864.132,24	0,00	0,00	217.397.845,79
353B	INFRAESTRUCTURAS DE CARRETERAS	66.833.427,00	0,00	-5.270.845,00	0,00	0,00	0,00	0,00	61.562.582,00
353C	ORDENACIÓN E INSPECCIÓN DEL TRANSPORTE	59.723.981,00	0,00	5.320.845,00	0,00	0,00	5.258.446,75	0,00	70.303.727,75
353D	DIRECCIÓN Y ADMINISTRACIÓN DE INFRAESTRUCTURAS Y TRANSPORTES	9.407.615,00	0,00	0,00	0,00	0,00	0,00	0,00	9.407.615,00
354A	MEDIO NATURAL Y CALIDAD AMBIENTAL	64.015.169,00	0,00	686.146,67	0,00	880.681,15	43.206,43	109.484,74	65.515.718,51
354B	PROTECCIÓN Y DEFENSA CONTRA LOS INCENDIOS	47.073.286,00	0,00	445.997,89	0,00	0,00	0,00	0,00	47.519.283,89
354C	CONSERVACIÓN, PROTECCIÓN Y MEJORA DE LOS MONTES	51.869.301,00	0,00	-435.737,67	0,00	0,00	0,00	0,00	51.433.563,33
354D	SANEAMIENTO Y ABASTECIMIENTO DE AGUAS	55.524.506,00	0,00	-1.667.000,00	0,00	0,00	0,00	0,00	53.857.506,00
354E	DIRECCIÓN Y ADMINISTRACIÓN DE MEDIO AMBIENTE Y RECURSOS HÍDRICOS	3.441.960,00	0,00	0,00	0,00	0,00	0,00	0,00	3.441.960,00
800X	TRANSFERENCIAS ENTRE SUBSECTORES	2.036.421.822,00	0,00	-25.121,12	0,00	0,00	530.072,87	0,00	2.036.926.773,75
	<b>Resultado total</b>	<b>6.996.567.688,00</b>	<b>0,00</b>	<b>0,00</b>	<b>0,00</b>	<b>80.721.624,63</b>	<b>106.860.768,82</b>	<b>1.374.046,09</b>	<b>7.182.776.035,36</b>

Euros



**INFORME DE MODIFICACIONES DE CRÉDITO. EJERCICIO CORRIENTE.**

Ejercicio 2022

A FECHA: 30/06/2022

**CLASIFICACIÓN ECONÓMICA**

**RESUMEN POR CAPÍTULO**

	Euros									
	Créditos Iniciales	Créditos extraordinarios	Transferencias de crédito	Ampliaciones de crédito	Incorporación de remanentes	Generaciones de crédito	Otras modificaciones y anulaciones	Crédito definitivo		
1. GASTOS DE PERSONAL	1.319.974.524,00	0,00	-1.757.218,78	0,00	359.421,20	4.034.358,61	0,00	1.322.611.085,03		
2. GASTOS CORRIENTES EN BIENES Y SERVICIOS	293.350.882,00	0,00	6.072.110,85	0,00	623.980,09	4.537.114,39	111.078,88	304.473.008,45		
3. GASTOS FINANCIEROS	49.960.126,00	0,00	0,00	0,00	0,00	0,00	0,00	49.960.126,00		
4. TRANSFERENCIAS CORRIENTES	3.670.748.071,00	0,00	-4.521.025,60	0,00	35.798.743,26	53.226.939,80	63.244,47	3.755.189.483,99		
5. FONDO DE CONTINGENCIA	10.000.000,00	0,00	0,00	0,00	0,00	0,00	0,00	10.000.000,00		
6. INVERSIONES REALES	492.977.199,00	0,00	-12.155.570,74	0,00	27.052.844,14	20.049.557,52	269.386,07	527.654.643,85		
7. TRANSFERENCIAS DE CAPITAL	442.001.139,00	0,00	12.351.704,27	0,00	16.886.635,94	25.012.798,50	930.336,67	495.321.941,04		
<b>Total no financiero</b>	<b>6.279.011.941,00</b>	<b>0,00</b>	<b>-10.000,00</b>	<b>0,00</b>	<b>80.721.624,63</b>	<b>106.860.768,82</b>	<b>1.374.046,09</b>	<b>6.465.210.288,36</b>		
8. ACTIVOS FINANCIEROS	216.500,00	0,00	10.000,00	0,00	0,00	0,00	0,00	226.500,00		
9. PASIVOS FINANCIEROS	717.339.247,00	0,00	0,00	0,00	0,00	0,00	0,00	717.339.247,00		
<b>Resultado total</b>	<b>6.996.567.688,00</b>	<b>0,00</b>	<b>0,00</b>	<b>0,00</b>	<b>80.721.624,63</b>	<b>106.860.768,82</b>	<b>1.374.046,09</b>	<b>7.182.776.035,36</b>		



**INFORME DE EJECUCIÓN DEL PRESUPUESTO DE INGRESOS. EJERCICIO CORRIENTE.**  
Ejercicio 2022

A FECHA: 30/06/2022

CLASIFICACIÓN ECONÓMICA

RESUMEN POR CAPÍTULO

	Previsiones iniciales	Modificación de las previsiones	Previsiones definitivas	Derechos Reconocidos Netos	Recaudación Neta	Derechos pendientes de cobro	Euros
1. IMPUESTOS DIRECTOS	817.053.410,00	0,00	817.053.410,00	300.182.727,13	300.182.727,13		0,00
2. IMPUESTOS INDIRECTOS	1.083.034.020,00	0,00	1.083.034.020,00	614.080.328,51	614.080.328,51		0,00
3. TASAS, PRECIOS PÚBLICOS Y OTROS INGRESOS	95.929.816,00	992.273,20	96.922.089,20	31.338.260,84	31.338.260,84		0,00
4. TRANSFERENCIAS CORRIENTES	2.822.184.227,00	50.405.331,37	2.872.589.558,37	1.041.550.328,10	1.026.099.847,09	15.450.481,01	0,00
5. INGRESOS PATRIMONIALES	7.665.496,00	0,00	7.665.496,00	3.712.065,93	3.712.065,93		0,00
6. ENAJENACIÓN DE INVERSIONES REALES	1.179.666,00	0,00	1.179.666,00	251.040,87	251.040,87		0,00
7. TRANSFERENCIAS DE CAPITAL	872.061.478,00	48.599.943,73	920.661.421,73	164.032.567,23	118.354.426,48	45.678.140,75	0,00
<b>Total no financiero</b>	<b>5.699.108.113,00</b>	<b>99.997.548,30</b>	<b>5.799.105.661,30</b>	<b>2.155.147.318,61</b>	<b>2.094.018.696,85</b>	<b>61.128.621,76</b>	<b>0,00</b>
8. ACTIVOS FINANCIEROS	0,00	86.210.799,06	86.210.799,06	3.193.012,71	3.193.012,71		0,00
9. PASIVOS FINANCIEROS	1.297.459.575,00	0,00	1.297.459.575,00	100.165,59	100.165,59		0,00
<b>Resultado total</b>	<b>6.996.567.688,00</b>	<b>186.208.347,36</b>	<b>7.182.776.035,36</b>	<b>2.158.440.496,91</b>	<b>2.097.311.875,15</b>	<b>61.128.621,76</b>	<b>0,00</b>



JUNTA DE EXTREMADURA

### INFORME DE EJECUCIÓN DEL PRESUPUESTO DE INGRESOS. EJERCICIO CORRIENTE.

CLASIFICACIÓN ECONÓMICA

RESUMEN POR ARTÍCULO

A FECHA: 30/06/2022

Ejercicio 2022

	Previsiones iniciales	Modificación de las previsiones	Previsiones definitivas	Derechos Reconocidos Netos	Recaudación Neta	Derechos pendientes de cobro	Euros
10	676.753.410,00	0,00	676.753.410,00	281.184.408,30	281.184.408,30	0,00	0,00
11	31.300.000,00	0,00	31.300.000,00	14.152.202,57	14.152.202,57	0,00	0,00
12	5.500.000,00	0,00	5.500.000,00	1.112.375,86	1.112.375,86	0,00	0,00
16	5.000.000,00	0,00	5.000.000,00	3.733.740,40	3.733.740,40	0,00	0,00
17	98.500.000,00	0,00	98.500.000,00	0,00	0,00	0,00	0,00
20	110.100.000,00	0,00	110.100.000,00	43.577.922,01	43.577.922,01	0,00	0,00
21	597.166.770,00	0,00	597.166.770,00	365.748.420,00	365.748.420,00	0,00	0,00
22	361.667.250,00	0,00	361.667.250,00	199.142.197,19	199.142.197,19	0,00	0,00
23	2.600.000,00	0,00	2.600.000,00	568.910,67	568.910,67	0,00	0,00
24	4.000.000,00	0,00	4.000.000,00	1.087.077,91	1.087.077,91	0,00	0,00
25	7.500.000,00	0,00	7.500.000,00	3.955.800,73	3.955.800,73	0,00	0,00
30	18.780.000,00	0,00	18.780.000,00	6.360.648,27	6.360.648,27	0,00	0,00
31	61.180.449,00	0,00	61.180.449,00	14.659.215,92	14.659.215,92	0,00	0,00
38	8.523.666,00	992.273,20	9.515.939,20	7.055.288,47	7.055.288,47	0,00	0,00
39	7.445.701,00	0,00	7.445.701,00	3.263.108,18	3.263.108,18	0,00	0,00
40	2.024.535.772,00	37.928.207,63	2.062.463.979,63	842.026.277,15	842.026.277,15	0,00	0,00
44	0,00	66.444,01	66.444,01	66.444,01	66.444,01	0,00	0,00
46	62.937.602,00	0,00	62.937.602,00	25.702.558,96	25.702.558,96	0,00	0,00
49	734.710.853,73	12.410.679,73	747.121.533,46	173.755.047,98	158.304.566,97	15.450.481,01	0,00
51	0,00	0,00	0,00	177.582,32	177.582,32	0,00	0,00
54	3.562.586,00	0,00	3.562.586,00	2.516.285,23	2.516.285,23	0,00	0,00
55	3.185.281,00	0,00	3.185.281,00	905.335,24	905.335,24	0,00	0,00
59	917.629,00	0,00	917.629,00	112.863,14	112.863,14	0,00	0,00
60	1.179.666,00	0,00	1.179.666,00	251.040,87	251.040,87	0,00	0,00
76	216.016.052,00	29.920.793,70	245.936.845,70	45.773.817,39	45.773.817,39	0,00	0,00
77	194.155,00	0,00	194.155,00	175.759,86	175.759,86	0,00	0,00
78	3.079.361,00	0,00	3.079.361,00	0,00	0,00	0,00	0,00
79	652.771.910,00	18.679.150,03	671.451.060,03	118.082.989,98	72.404.849,23	45.678.140,75	0,00
82	0,00	0,00	0,00	3.067.459,70	3.067.459,70	0,00	0,00
83	0,00	0,00	0,00	125.553,01	125.553,01	0,00	0,00
87	86.210.799,06	86.210.799,06	86.210.799,06	0,00	0,00	0,00	0,00
91	1.297.459.575,00	0,00	1.297.459.575,00	100.165,59	100.165,59	0,00	0,00
<b>Resultado total</b>	<b>6.996.567.688,00</b>	<b>186.208.347,36</b>	<b>7.182.776.035,36</b>	<b>2.158.440.496,91</b>	<b>2.097.311.875,15</b>	<b>61.128.621,76</b>	<b>0,00</b>



**INFORME DE EJECUCIÓN DEL PRESUPUESTO DE INGRESOS. EJERCICIO CORRIENTE.**

**CLASIFICACIÓN ECONÓMICA**  
**RESUMEN POR CONCEPTO**

A FECHA: 30/06/2022

Ejercicio 2022

	Previsiones iniciales	Modificación de las previsiones	Previsiones definitivas	Derechos Reconocidos Netos	Recaudación Neta	Derechos pendientes de cobro	Euros
100	676.753.410,00	0,00	676.753.410,00	281.184.408,30	281.184.408,30	0,00	0,00
110	30.000.000,00	0,00	30.000.000,00	13.123.750,31	13.123.750,31	0,00	0,00
111	1.300.000,00	0,00	1.300.000,00	1.028.452,26	1.028.452,26	0,00	0,00
120	5.500.000,00	0,00	5.500.000,00	1.112.375,86	1.112.375,86	0,00	0,00
160	5.000.000,00	0,00	5.000.000,00	3.733.740,40	3.733.740,40	0,00	0,00
170	98.500.000,00	0,00	98.500.000,00	0,00	0,00	0,00	0,00
200	75.000.000,00	0,00	75.000.000,00	26.679.785,37	26.679.785,37	0,00	0,00
201	100.000,00	0,00	100.000,00	857.748,64	857.748,64	0,00	0,00
202	35.000.000,00	0,00	35.000.000,00	16.040.388,00	16.040.388,00	0,00	0,00
210	597.166.770,00	0,00	597.166.770,00	365.748.420,00	365.748.420,00	0,00	0,00
220	6.947.006,00	0,00	6.947.006,00	3.966.739,98	3.966.739,98	0,00	0,00
221	3.836.808,00	0,00	3.836.808,00	2.133.705,00	2.133.705,00	0,00	0,00
223	92.566.983,00	0,00	92.566.983,00	51.409.114,92	51.409.114,92	0,00	0,00
224	225.097.495,00	0,00	225.097.495,00	125.673.634,42	125.673.634,42	0,00	0,00
225	7.500.000,00	0,00	7.500.000,00	1.673.607,85	1.673.607,85	0,00	0,00
226	160.767,00	0,00	160.767,00	91.635,00	91.635,00	0,00	0,00
227	25.558.191,00	0,00	25.558.191,00	14.193.760,02	14.193.760,02	0,00	0,00
230	2.600.000,00	0,00	2.600.000,00	568.910,67	568.910,67	0,00	0,00
240	4.000.000,00	0,00	4.000.000,00	1.087.077,91	1.087.077,91	0,00	0,00
250	7.500.000,00	0,00	7.500.000,00	3.955.800,73	3.955.800,73	0,00	0,00
300	18.780.000,00	0,00	18.780.000,00	6.360.648,27	6.360.648,27	0,00	0,00
310	17.854.185,00	0,00	17.854.185,00	7.050.481,59	7.050.481,59	0,00	0,00
311	43.326.264,00	0,00	43.326.264,00	7.608.734,33	7.608.734,33	0,00	0,00
380	7.340.462,00	992.273,20	8.332.735,20	7.030.813,43	7.030.813,43	0,00	0,00
381	1.183.204,00	0,00	1.183.204,00	24.475,04	24.475,04	0,00	0,00
390	5.162.443,00	0,00	5.162.443,00	2.272.409,66	2.272.409,66	0,00	0,00
393	204.569,00	0,00	204.569,00	42.842,93	42.842,93	0,00	0,00
399	2.078.689,00	0,00	2.078.689,00	947.855,59	947.855,59	0,00	0,00
400	1.728.809.310,00	0,00	1.728.809.310,00	792.000.869,64	792.000.869,64	0,00	0,00
403	145.435.036,00	16.685.424,24	162.120.460,24	0,00	0,00	0,00	0,00
404	14.809.076,00	20.273.471,00	35.082.547,00	0,00	0,00	0,00	0,00
405	2.144.148,00	0,00	2.144.148,00	-46.710,53	-46.710,53	0,00	0,00
406	92.239.853,00	195.304,73	92.435.157,73	30.569.411,72	30.569.411,72	0,00	0,00
407	1.492.424,00	0,00	1.492.424,00	0,00	0,00	0,00	0,00
409	39.605.925,00	774.007,66	40.379.932,66	19.502.706,32	19.502.706,32	0,00	0,00





JUNTA DE EXTREMADURA

### INFORME DE EJECUCIÓN DEL PRESUPUESTO DE INGRESOS. EJERCICIO CORRIENTE.

#### CLASIFICACIÓN ECONÓMICA

#### RESUMEN POR CONCEPTO

A FECHA: 30/06/2022

Ejercicio 2022

	Previsiones iniciales	Modificación de las previsiones	Previsiones definitivas	Derechos Reconocidos Netos	Recaudación Neta	Derechos pendientes de cobro	Euros
444	0,00	66.444,01	66.444,01	66.444,01	66.444,01	0,00	0,00
460	1.008.848,00	0,00	1.008.848,00	0,00	0,00	0,00	0,00
462	61.928.754,00	0,00	61.928.754,00	25.702.558,96	25.702.558,96	0,00	0,00
490	98.879.457,00	22.806,25	98.902.263,25	14.980.671,19	0,00	14.980.671,19	0,00
492	617.901.146,00	10.142.297,00	628.043.443,00	157.705.927,97	157.705.927,97	0,00	0,00
494	1.020.957,00	75.008,52	1.095.965,52	598.639,00	598.639,00	0,00	0,00
498	16.909.293,00	2.170.567,96	19.079.860,96	469.809,82	0,00	469.809,82	0,00
510	0,00	0,00	0,00	0,00	0,00	0,00	0,00
514	0,00	0,00	0,00	177.582,32	177.582,32	0,00	0,00
540	3.562.586,00	0,00	3.562.586,00	2.516.285,23	2.516.285,23	0,00	0,00
550	3.185.281,00	0,00	3.185.281,00	796.515,14	796.515,14	0,00	0,00
551	0,00	0,00	0,00	108.820,10	108.820,10	0,00	0,00
590	917.629,00	0,00	917.629,00	112.863,14	112.863,14	0,00	0,00
602	1.173.081,00	0,00	1.173.081,00	250.797,69	250.797,69	0,00	0,00
609	6.585,00	0,00	6.585,00	243,18	243,18	0,00	0,00
700	22.243.340,00	0,00	22.243.340,00	10.733.987,40	10.733.987,40	0,00	0,00
704	1.300.242,00	3.443.513,20	4.743.755,20	-265.179,97	-265.179,97	0,00	0,00
708	0,00	3.000.000,00	3.000.000,00	-17.650.724,39	-17.650.724,39	0,00	0,00
709	192.472.470,00	23.477.280,50	215.949.750,50	52.955.734,35	52.955.734,35	0,00	0,00
760	194.155,00	0,00	194.155,00	175.759,86	175.759,86	0,00	0,00
780	3.079.361,00	0,00	3.079.361,00	0,00	0,00	0,00	0,00
790	389.673.942,00	16.932.819,67	406.606.761,67	47.230.030,13	1.551.889,38	45.678.140,75	0,00
794	1.539.024,00	0,00	1.539.024,00	0,00	0,00	0,00	0,00
795	3.558.946,00	1.746.330,36	5.304.676,36	0,00	0,00	0,00	0,00
796	257.721.029,00	0,00	257.721.029,00	70.852.959,85	70.852.959,85	0,00	0,00
797	279.569,00	0,00	279.569,00	0,00	0,00	0,00	0,00
821	0,00	0,00	0,00	3.067.459,70	3.067.459,70	0,00	0,00
831	0,00	0,00	0,00	125.553,01	125.553,01	0,00	0,00
870	86.210.799,06	0,00	86.210.799,06	0,00	0,00	0,00	0,00
911	1.297.459.575,00	0,00	1.297.459.575,00	100.165,59	100.165,59	0,00	0,00
<b>Resultado total</b>	<b>6.996.567.689,00</b>	<b>186.208.347,36</b>	<b>7.182.776.036,36</b>	<b>2.158.440.496,91</b>	<b>2.097.311.875,15</b>	<b>61.128.621,76</b>	<b>0,00</b>

**INFORMACIÓN ADICIONAL INGRESOS PENDIENTES DE APLICACIÓN AL PRESUPUESTO**

Los siguientes ingresos, clasificados por capítulos, están pendientes de imputación en el sistema ALCÁNTARA, y complementan la información de la Junta de Extremadura del segundo trimestre contenida en los informes anteriores, estando parte de ellos aplicados al presupuesto en el momento de la publicación de esta información.

<b>INGRESOS PENDIENTES APLICACIÓN</b>	
<b>CAPÍTULO</b>	<b>Importe</b>
1.Impuestos directos	61.684.536,85
2.Impuestos indirectos	19.806.876,90
3.Tasas, precios públicos y otros ingresos	18.476.567,51
4.Transferencias corrientes	88.634.448,64
5. Ingresos Patrimoniales	354.674,09
6. Enajenación inversiones reales	13.801,60
7.Transferencias de capital	12.113.647,51
<b>TOTAL NO FINANCIERO</b>	<b>201.084.553,10</b>
8. Activos financieros	0,00
9. Pasivos financieros	324.651.475,55
<b>TOTAL</b>	<b>525.736.028,65</b>



## **2. – ASAMBLEA DE EXTREMADURA**



<b>Situación de gastos corriente a 30-06-2022</b>									
Clasificación Económica	Crédito Total	Crédito Disponible	compromisos de crédito	Saldo de compromisos	Obligaciones reconocidas	Saldo de Obligaciones	Pagos Netos	Saldo de oblig Pdtes de pago	
10900	3.676.601,00	1.879.374,44	1.797.226,56	0,00	1.797.226,56	0,00	1.797.226,56	0,00	0,00
11000	158.755,00	80.740,00	78.015,00	0,00	78.015,00	0,00	78.015,00	0,00	0,00
11001	151.951,00	76.188,48	75.762,52	0,00	75.762,52	0,00	75.762,52	0,00	0,00
11002	411.311,00	201.680,71	209.630,29	0,00	209.630,29	0,00	209.630,29	0,00	0,00
11003	157.420,00	76.301,79	81.118,21	0,00	81.118,21	0,00	81.118,21	0,00	0,00
11004	16.022,00	8.033,29	7.988,71	0,00	7.988,71	0,00	7.988,71	0,00	0,00
11100	426.733,00	209.036,71	217.696,29	0,00	217.696,29	0,00	217.696,29	0,00	0,00
11101	290.021,00	144.239,61	145.781,39	0,00	145.781,39	0,00	145.781,39	0,00	0,00
12000	529.183,00	239.076,44	290.106,56	0,00	290.106,56	0,00	290.106,56	0,00	0,00
12001	241.360,00	131.666,57	109.693,43	0,00	109.693,43	0,00	109.693,43	0,00	0,00
12002	143.604,00	72.003,00	71.601,00	0,00	71.601,00	0,00	71.601,00	0,00	0,00
12003	445.927,00	223.587,65	222.339,35	0,00	222.339,35	0,00	222.339,35	0,00	0,00
12004	247.208,00	125.122,51	122.085,49	0,00	122.085,49	0,00	122.085,49	0,00	0,00
12005	720.828,00	359.732,31	361.095,69	0,00	361.095,69	0,00	361.095,69	0,00	0,00
12100	828.521,00	403.044,33	425.476,67	0,00	425.476,67	0,00	425.476,67	0,00	0,00
12101	672.888,00	331.242,23	341.645,77	0,00	341.645,77	0,00	341.645,77	0,00	0,00
12106	266.611,00	-13.894,26	280.505,26	0,00	280.505,26	0,00	280.505,26	0,00	0,00
12199	121.045,00	59.641,18	61.403,82	0,00	61.403,82	0,00	61.403,82	0,00	0,00
13004	25.171,00	12.620,74	12.550,26	0,00	12.550,26	0,00	12.550,26	0,00	0,00
13005	4.940,00	2.544,18	2.395,82	0,00	2.395,82	0,00	2.395,82	0,00	0,00
13100	9.271,00	4.376,18	4.894,82	0,00	4.894,82	0,00	4.894,82	0,00	0,00
13101	4.578,00	2.295,59	2.282,41	0,00	2.282,41	0,00	2.282,41	0,00	0,00
13106	3.318,00	0,29	3.317,71	0,00	3.317,71	0,00	3.317,71	0,00	0,00
13199	2.828,00	1.418,18	1.409,82	0,00	1.409,82	0,00	1.409,82	0,00	0,00
151	10.774,00	7.961,21	2.812,79	0,00	2.812,79	0,00	2.812,79	0,00	0,00
16000	1.954.366,00	1.002.243,59	952.122,41	0,00	952.122,41	0,00	952.122,41	0,00	0,00
16200	4.090,00	3.940,00	150,00	0,00	150,00	0,00	150,00	0,00	0,00
16205	100.419,00	-4.208,30	104.627,30	636,37	103.990,93	0,00	103.990,93	0,00	0,00
16209	17.151,82	3.081,60	14.070,22	9.023,50	5.046,72	0,00	5.046,72	0,00	0,00
202	23.056,46	470,60	22.585,86	11.392,15	11.193,71	0,00	11.193,71	0,00	0,00
204	6.000,00	2.887,88	190,00	0,00	190,00	0,00	190,00	0,00	0,00
205	1.000,00	1.000,00	0,00	0,00	0,00	0,00	0,00	0,00	0,00
206	6.000,00	6.000,00	0,00	0,00	0,00	0,00	0,00	0,00	0,00
208	1.000,00	1.000,00	0,00	0,00	0,00	0,00	0,00	0,00	0,00
212	43.769,81	34.364,99	2.917,67	544,50	2.373,17	0,00	2.373,17	0,00	0,00
213	85.236,35	-13.675,90	56.807,84	24.159,14	32.648,70	0,00	32.648,70	0,00	0,00
214	1.000,00	-403,06	1.052,92	0,00	1.052,92	0,00	1.052,92	0,00	0,00
215	1.000,00	856,01	143,99	0,00	143,99	0,00	143,99	0,00	0,00
216	2.815,00	-772,95	3.587,95	1.687,95	1.900,00	0,00	1.900,00	0,00	0,00
22000	19.912,14	3.137,95	8.401,59	3.179,06	5.222,53	0,00	5.222,53	0,00	0,00
22001	106.512,10	-3.003,31	108.368,30	50.050,53	58.317,77	0,00	58.317,77	0,00	0,00
22002	29.768,09	-3.864,48	14.802,09	10.460,86	4.341,23	0,00	4.341,23	0,00	0,00
22100	112.302,56	-18.965,41	131.267,97	88.862,08	42.405,89	0,00	42.405,89	0,00	0,00



Situación de gastos corriente a 30-06-2022									
Clasificación Económica	Crédito Total	Crédito Disponible	compromisos de crédito	Saldo de compromisos	Obligaciones reconocidas	Saldo de Obligaciones	Pagos Netos	Saldo de oblig Pdtes de pago	
22101	2.000,00	772,77	1.227,23	0,00	1.227,23	0,00	1.227,23	0,00	0,00
22103	15.000,00	-2.976,65	17.976,65	17.416,67	559,98	0,00	559,98	0,00	0,00
22104	8.000,00	-5.775,85	13.775,85	13.775,85	0,00	0,00	0,00	0,00	0,00
22105	6.420,00	1.541,11	4.878,89	0,00	4.878,89	0,00	4.878,89	0,00	0,00
22106	1.000,00	1.000,00	0,00	0,00	0,00	0,00	0,00	0,00	0,00
22111	1.000,00	897,15	102,85	0,00	102,85	0,00	102,85	0,00	0,00
22112	4.162,33	3.811,92	350,41	0,00	350,41	0,00	350,41	0,00	0,00
22114	5.000,00	4.943,75	56,25	0,00	56,25	0,00	56,25	0,00	0,00
22199	2.583,89	-464,10	2.291,74	0,00	2.291,74	0,00	2.291,74	0,00	0,00
22200	316.989,38	135.853,38	181.136,00	95.360,00	85.776,00	0,00	85.776,00	0,00	0,00
22201	8.293,15	1.654,17	6.638,98	4.877,24	1.761,74	0,00	1.761,74	0,00	0,00
223	1.000,00	1.000,00	0,00	0,00	0,00	0,00	0,00	0,00	0,00
224	55.000,00	-496,37	55.496,37	1.950,30	53.546,07	0,00	53.546,07	0,00	0,00
22500	25.000,00	25.000,00	0,00	0,00	0,00	0,00	0,00	0,00	0,00
22509	0,00	-982,95	982,95	0,00	982,95	0,00	982,95	0,00	0,00
22601	19.800,00	8.419,42	11.380,58	0,00	11.380,58	0,00	11.380,58	0,00	0,00
22602	83.972,80	-15.610,00	93.582,80	40.812,06	52.770,74	0,00	52.770,74	0,00	0,00
22603	1.000,00	1.000,00	0,00	0,00	0,00	0,00	0,00	0,00	0,00
22606	9.000,00	8.585,80	414,20	0,00	414,20	0,00	414,20	0,00	0,00
22607	1.000,00	1.000,00	0,00	0,00	0,00	0,00	0,00	0,00	0,00
22699	15.274,11	-264,46	10.729,14	3.720,75	7.008,39	0,00	7.008,39	0,00	0,00
22700	193.088,89	29.898,70	160.530,00	93.240,82	67.289,18	0,00	67.289,18	0,00	0,00
22701	1.000,00	1.000,00	0,00	0,00	0,00	0,00	0,00	0,00	0,00
22706	34.913,75	4.918,94	29.571,31	20.708,13	8.863,18	0,00	8.863,18	0,00	0,00
22709	70.472,22	4.016,14	35.853,45	22.249,27	13.604,18	0,00	13.604,18	0,00	0,00
22799	27.688,98	21.354,17	6.334,81	0,00	6.334,81	0,00	6.334,81	0,00	0,00
230	5.000,00	2.460,02	2.539,98	0,00	2.539,98	0,00	2.539,98	0,00	0,00
231	100.000,00	46.478,60	53.521,40	0,00	53.521,40	0,00	53.521,40	0,00	0,00
233	2.000,00	2.000,00	0,00	0,00	0,00	0,00	0,00	0,00	0,00
44105	20.000,00	0,00	20.000,00	0,00	20.000,00	0,00	20.000,00	0,00	0,00
480	12.000,00	4.000,00	8.000,00	0,00	8.000,00	0,00	8.000,00	0,00	0,00
489	1.614.810,00	789.526,00	825.284,00	17.879,00	807.405,00	0,00	807.405,00	0,00	0,00
622	1.000,00	1.000,00	0,00	0,00	0,00	0,00	0,00	0,00	0,00
623	1.000,00	942,10	57,90	0,00	57,90	0,00	57,90	0,00	0,00
625	8.264,06	6.253,24	1.604,36	0,00	1.604,36	0,00	1.604,36	0,00	0,00
626	25.315,64	16.519,08	8.012,60	0,00	8.012,60	0,00	8.012,60	0,00	0,00
632	1.000,00	1.000,00	0,00	0,00	0,00	0,00	0,00	0,00	0,00
633	71.000,00	44.882,45	25.876,76	0,00	25.876,76	0,00	25.876,76	0,00	0,00
640	78.000,00	78.000,00	0,00	0,00	0,00	0,00	0,00	0,00	0,00
83108	31.000,00	1.000,00	30.000,00	0,00	30.000,00	0,00	30.000,00	0,00	0,00
<b>Totales</b>	<b>14.961.317,53</b>	<b>6.876.281,10</b>	<b>7.958.139,21</b>	<b>531.986,23</b>	<b>7.426.152,98</b>	<b>0,00</b>	<b>7.426.152,98</b>	<b>0,00</b>	<b>0,00</b>



Resumen por capítulos		Crédito	Crédito Disponible	compromisos de crédito	Saldo de compromisos	Obligaciones reconocidas	Saldo de Obligaciones	Pagos Netos	Saldo de oblig Pdtes de pago
Clasificación Económica	Total								
Capítulo 1	11.642.895,82	5.643.090,25	5.999.805,57	9.659,87	5.990.145,70	0,00	5.990.145,70	5.990.145,70	0,00
Capítulo 2	1.455.032,01	290.067,98	1.039.498,02	504.447,36	535.050,66	0,00	535.050,66	535.050,66	0,00
Capítulo 4	1.646.810,00	793.526,00	853.284,00	17.879,00	835.405,00	0,00	835.405,00	835.405,00	0,00
Capítulo 6	185.579,70	148.596,87	35.551,62	0,00	35.551,62	0,00	35.551,62	35.551,62	0,00
Capítulo 8	31.000,00	1.000,00	30.000,00	0,00	30.000,00	0,00	30.000,00	30.000,00	0,00
<b>Totales</b>	<b>14.961.317,53</b>	<b>6.876.281,10</b>	<b>7.958.139,21</b>	<b>531.986,23</b>	<b>7.426.152,98</b>	<b>0,00</b>	<b>7.426.152,98</b>	<b>7.426.152,98</b>	<b>0,00</b>



<b>ASAMBLEA DE EXTREMADURA</b>										
<b>EJECUCIÓN DE GASTOS CORRIENTE FILTRADO POR: Ejc. Presup.: 2022</b>										
Econ.	Cred. Extra.	Supl. Crd.	Ampl. Crd.	T. Crd. Pos.	T. Crd. Neg.	Modificación de crédito - A fecha: 30/06/2022			Bajas Anul.	Total
						I. Rem. Crd.	C. Gen. In.	C. Gen. Anul.		
10900	0,00	0,00	0,00	0,00	0,00	0,00	0,00	0,00	0,00	0,00
11000	0,00	0,00	0,00	0,00	0,00	0,00	0,00	0,00	0,00	0,00
11001	0,00	0,00	0,00	0,00	0,00	0,00	0,00	0,00	0,00	0,00
11002	0,00	0,00	0,00	0,00	0,00	0,00	0,00	0,00	0,00	0,00
11003	0,00	0,00	0,00	0,00	0,00	0,00	0,00	0,00	0,00	0,00
11004	0,00	0,00	0,00	0,00	0,00	0,00	0,00	0,00	0,00	0,00
11100	0,00	0,00	0,00	0,00	0,00	0,00	0,00	0,00	0,00	0,00
11101	0,00	0,00	0,00	0,00	0,00	0,00	0,00	0,00	0,00	0,00
12000	0,00	0,00	0,00	0,00	0,00	0,00	0,00	0,00	0,00	0,00
12001	0,00	0,00	0,00	0,00	0,00	0,00	0,00	0,00	0,00	0,00
12002	0,00	0,00	0,00	0,00	0,00	0,00	0,00	0,00	0,00	0,00
12003	0,00	0,00	0,00	0,00	0,00	0,00	0,00	0,00	0,00	0,00
12004	0,00	0,00	0,00	0,00	0,00	0,00	0,00	0,00	0,00	0,00
12005	0,00	0,00	0,00	0,00	0,00	0,00	0,00	0,00	0,00	0,00
12100	0,00	0,00	0,00	0,00	0,00	0,00	0,00	0,00	0,00	0,00
12101	0,00	0,00	0,00	0,00	0,00	0,00	0,00	0,00	0,00	0,00
12106	0,00	0,00	0,00	0,00	0,00	0,00	0,00	0,00	0,00	0,00
12199	0,00	0,00	0,00	0,00	0,00	0,00	0,00	0,00	0,00	0,00
13004	0,00	0,00	0,00	0,00	0,00	0,00	0,00	0,00	0,00	0,00
13005	0,00	0,00	0,00	0,00	0,00	0,00	0,00	0,00	0,00	0,00
13100	0,00	0,00	0,00	0,00	0,00	0,00	0,00	0,00	0,00	0,00
13101	0,00	0,00	0,00	0,00	0,00	0,00	0,00	0,00	0,00	0,00
13106	0,00	0,00	0,00	0,00	0,00	0,00	0,00	0,00	0,00	0,00
13199	0,00	0,00	0,00	0,00	0,00	0,00	0,00	0,00	0,00	0,00
151	0,00	0,00	0,00	0,00	0,00	0,00	0,00	0,00	0,00	0,00
16000	0,00	0,00	0,00	0,00	0,00	0,00	0,00	0,00	0,00	0,00
16200	0,00	0,00	0,00	0,00	0,00	0,00	0,00	0,00	0,00	0,00
16205	0,00	0,00	0,00	0,00	0,00	0,00	0,00	0,00	0,00	0,00
16209	0,00	0,00	0,00	0,00	0,00	3.765,82	0,00	0,00	0,00	3.765,82
202	0,00	0,00	0,00	0,00	0,00	3.056,46	0,00	0,00	0,00	3.056,46
204	0,00	5.000,00	0,00	0,00	0,00	0,00	0,00	0,00	0,00	5.000,00
205	0,00	0,00	0,00	0,00	0,00	0,00	0,00	0,00	0,00	0,00
206	0,00	6.000,00	0,00	0,00	0,00	0,00	0,00	0,00	0,00	6.000,00
208	0,00	0,00	0,00	0,00	0,00	0,00	0,00	0,00	0,00	0,00
212	0,00	15.000,00	0,00	0,00	0,00	2.769,81	0,00	0,00	0,00	17.769,81
213	0,00	30.000,00	0,00	0,00	0,00	6.236,35	0,00	0,00	0,00	36.236,35
214	0,00	0,00	0,00	0,00	0,00	0,00	0,00	0,00	0,00	0,00
215	0,00	0,00	0,00	0,00	0,00	0,00	0,00	0,00	0,00	0,00
216	0,00	0,00	0,00	0,00	0,00	1.815,00	0,00	0,00	0,00	1.815,00
22000	0,00	0,00	0,00	0,00	0,00	6.912,14	0,00	0,00	0,00	6.912,14
22001	0,00	0,00	0,00	0,00	0,00	24.512,10	0,00	0,00	0,00	24.512,10
22002	0,00	0,00	0,00	0,00	0,00	14.768,09	0,00	0,00	0,00	14.768,09



<b>ASAMBLEA DE EXTREMADURA</b>											
<b>EJECUCIÓN DE GASTOS CORRIENTE FILTRADO POR: Ejc. Presup.: 2022</b>											
Econ.	Cred. Extra.	Supl. Crd.	Ampl. Crd.	T. Crd. Pos.		T. Crd. Neg.	Modificación de crédito - A fecha: 30/06/2022			Total	
				I. Rem. Crd.	C. Gen. In.		Bajas Anul.				
22100	0,00	0,00	0,00	0,00	0,00	0,00	52.302,56	0,00	0,00	52.302,56	
22101	0,00	0,00	0,00	0,00	0,00	0,00	0,00	0,00	0,00	0,00	
22103	0,00	0,00	0,00	0,00	0,00	0,00	0,00	0,00	0,00	0,00	
22104	0,00	0,00	0,00	0,00	0,00	0,00	0,00	0,00	0,00	0,00	
22105	0,00	0,00	0,00	0,00	0,00	0,00	2.420,00	0,00	0,00	2.420,00	
22106	0,00	0,00	0,00	0,00	0,00	0,00	0,00	0,00	0,00	0,00	
22111	0,00	0,00	0,00	0,00	0,00	0,00	0,00	0,00	0,00	0,00	
22112	0,00	0,00	0,00	0,00	0,00	0,00	162,33	0,00	0,00	162,33	
22114	0,00	0,00	0,00	0,00	0,00	0,00	0,00	0,00	0,00	0,00	
22199	0,00	0,00	0,00	0,00	0,00	0,00	1.583,89	0,00	0,00	1.583,89	
22200	0,00	0,00	0,00	0,00	0,00	0,00	207.989,38	0,00	0,00	207.989,38	
22201	0,00	0,00	0,00	0,00	0,00	0,00	4.293,15	0,00	0,00	4.293,15	
223	0,00	0,00	0,00	0,00	0,00	0,00	0,00	0,00	0,00	0,00	
224	0,00	0,00	0,00	0,00	0,00	0,00	0,00	0,00	0,00	0,00	
22500	0,00	0,00	0,00	0,00	0,00	0,00	0,00	0,00	0,00	0,00	
22509	0,00	0,00	0,00	0,00	0,00	0,00	0,00	0,00	0,00	0,00	
22601	0,00	0,00	0,00	0,00	0,00	0,00	4.800,00	0,00	0,00	4.800,00	
22602	0,00	0,00	0,00	0,00	0,00	0,00	18.972,80	0,00	0,00	18.972,80	
22603	0,00	0,00	0,00	0,00	0,00	0,00	0,00	0,00	0,00	0,00	
22606	0,00	0,00	0,00	0,00	0,00	0,00	0,00	0,00	0,00	0,00	
22607	0,00	0,00	0,00	0,00	0,00	0,00	0,00	0,00	0,00	0,00	
22699	0,00	0,00	0,00	0,00	0,00	0,00	4.274,11	0,00	0,00	4.274,11	
22700	0,00	0,00	0,00	0,00	0,00	0,00	33.088,89	0,00	0,00	33.088,89	
22701	0,00	0,00	0,00	0,00	0,00	0,00	0,00	0,00	0,00	0,00	
22706	0,00	0,00	0,00	0,00	0,00	0,00	4.913,75	0,00	0,00	4.913,75	
22709	0,00	8.000,00	0,00	0,00	0,00	0,00	24.472,22	0,00	0,00	32.472,22	
22799	0,00	0,00	0,00	0,00	0,00	0,00	5.688,98	0,00	0,00	5.688,98	
230	0,00	0,00	0,00	0,00	0,00	0,00	0,00	0,00	0,00	0,00	
231	0,00	0,00	0,00	0,00	0,00	0,00	0,00	0,00	0,00	0,00	
233	0,00	0,00	0,00	0,00	0,00	0,00	0,00	0,00	0,00	0,00	
44105	0,00	0,00	0,00	20.000,00	0,00	0,00	0,00	0,00	0,00	20.000,00	
480	0,00	0,00	0,00	0,00	20.000,00	0,00	2.000,00	0,00	0,00	-18.000,00	
489	0,00	0,00	0,00	0,00	0,00	0,00	0,00	0,00	0,00	0,00	
622	0,00	0,00	0,00	0,00	0,00	0,00	0,00	0,00	0,00	0,00	
623	0,00	0,00	0,00	0,00	0,00	0,00	0,00	0,00	0,00	0,00	
625	0,00	0,00	0,00	0,00	0,00	0,00	1.264,06	0,00	0,00	1.264,06	
626	0,00	0,00	0,00	0,00	0,00	0,00	5.315,64	0,00	0,00	5.315,64	
632	0,00	0,00	0,00	0,00	0,00	0,00	0,00	0,00	0,00	0,00	
633	0,00	0,00	0,00	0,00	0,00	0,00	0,00	0,00	0,00	0,00	
640	0,00	0,00	0,00	0,00	0,00	0,00	0,00	0,00	0,00	0,00	
83108	0,00	0,00	0,00	0,00	0,00	0,00	30.000,00	0,00	0,00	30.000,00	
<b>Suma</b>	<b>0,00</b>	<b>64.000,00</b>	<b>0,00</b>	<b>20.000,00</b>	<b>20.000,00</b>	<b>20.000,00</b>	<b>467.377,53</b>	<b>0,00</b>	<b>0,00</b>	<b>531.377,53</b>	






<b>ASAMBLEA DE EXTREMADURA</b>									
<b>EJECUCIÓN DE GASTOS CORRIENTE FILTRADO POR: Ejc. Presup.: 2022</b>									
Econ.	Cred. Extra.	Supl. Crd.	Ampl. Crd.	Ejc. Presup.: 2022		Modificación de crédito - A fecha: 30/06/2022			
				T. Crd. Pos.	T. Crd. Neg.	I. Rem. Crd.	C. Gen. In.	Bajas Anul.	Total
1	0,00	0,00	0,00	0,00	0,00	3.765,82	0,00	0,00	3.765,82
2	0,00	64.000,00	0,00	0,00	0,00	425.032,01	0,00	0,00	489.032,01
4	0,00	0,00	0,00	20.000,00	20.000,00	2.000,00	0,00	0,00	2.000,00
6	0,00	0,00	0,00	0,00	0,00	6.579,70	0,00	0,00	6.579,70
8	0,00	0,00	0,00	0,00	0,00	30.000,00	0,00	0,00	30.000,00
Suma	0,00	64.000,00	0,00	20.000,00	20.000,00	467.377,53	0,00	0,00	531.377,53



<b>Situación de ingresos corriente a 30-06-2022</b>									
<b>Concepto</b>	<b>Previsiones</b>		<b>Aumento de</b>		<b>Disminución de</b>		<b>Previsiones</b>		<b>Saldo de Dchos Reconoc.</b>
	<b>Iniciales</b>	<b>0,00</b>	<b>Previsiones</b>	<b>0,00</b>	<b>Previsiones</b>	<b>0,00</b>	<b>Definitivas</b>	<b>Netos</b>	
<b>Ingresos</b>									
1399	0,00	0,00	0,00	0,00	0,00	0,00	0,00	1.704,51	0,00
1410	14.249.940,00	0,00	0,00	0,00	0,00	14.249.940,00	7.124.970,00	7.124.970,00	0,00
1710	180.000,00	0,00	0,00	0,00	0,00	180.000,00	90.000,00	90.000,00	0,00
1831	0,00	0,00	0,00	0,00	0,00	0,00	48.899,88	48.899,88	0,00
1870	0,00	531.377,53	0,00	0,00	0,00	531.377,53	0,00	0,00	0,00
<b>Totales</b>	<b>14.429.940,00</b>	<b>531.377,53</b>	<b>0,00</b>	<b>0,00</b>	<b>0,00</b>	<b>14.961.317,53</b>	<b>7.265.574,39</b>	<b>7.265.574,39</b>	<b>0,00</b>



### **3.-CONSEJO ECONÓMICO Y SOCIAL DE EXTREMADURA.**




### INFORME DE EJECUCIÓN DEL PRESUPUESTO DE GASTOS. EJERCICIO CORRIENTE.

Ejercicio 2022

A FECHA: 30/06/2022

#### CLASIFICACIÓN FUNCIONAL RESUMEN POR GRUPOS DE FUNCIÓN

		Crédito definitivo	Autorización de gasto	Compromisos de crédito	Obligaciones reconocidas netas	Pagos de ejercicio corriente	Obligaciones rec. netas pendientes de pago	Euros
3	ACTUACIONES DE CARÁCTER ECONÓMICO	449.319,00	170.400,23	170.400,23	170.400,23	168.925,13	1.475,10	
	<b>Resultado total</b>	<b>449.319,00</b>	<b>170.400,23</b>	<b>170.400,23</b>	<b>170.400,23</b>	<b>168.925,13</b>	<b>1.475,10</b>	



### INFORME DE EJECUCIÓN DEL PRESUPUESTO DE GASTOS. EJERCICIO CORRIENTE.

Ejercicio 2022

A FECHA: 30/06/2022

#### CLASIFICACIÓN FUNCIONAL

#### RESUMEN POR PROGRAMA

	Crédito definitivo	Autorización de gasto	Compromisos de crédito	Obligaciones reconocidas netas	Pagos de ejercicio corriente	Obligaciones rec. netas pendientes de pago	Euros
331C ESTUDIOS ESTADÍSTICOS Y ECONÓMICOS	449.319,00	170.400,23	170.400,23	170.400,23	168.925,13	1.475,10	
<b>Resultado total</b>	<b>449.319,00</b>	<b>170.400,23</b>	<b>170.400,23</b>	<b>170.400,23</b>	<b>168.925,13</b>	<b>1.475,10</b>	



## INFORME DE EJECUCIÓN DEL PRESUPUESTO DE GASTOS. EJERCICIO CORRIENTE.

A FECHA: 30/06/2022

Ejercicio 2022

### CLASIFICACIÓN ECONÓMICA


#### RESUMEN POR CAPÍTULO

	Crédito definitivo	Autorización de gasto	Compromisos de crédito	Obligaciones reconocidas netas	Pagos de ejercicio corriente	Obligaciones rec. netas pendientes de pago	Euros
1. GASTOS DE PERSONAL	217.392,00	111.690,88	111.690,88	111.690,88	110.215,78	1.475,10	
2. GASTOS CORRIENTES EN BIENES Y SERVICIOS	231.927,00	58.709,35	58.709,35	58.709,35	58.709,35	0,00	
3. GASTOS FINANCIEROS	0,00	0,00	0,00	0,00	0,00	0,00	
4. TRANSFERENCIAS CORRIENTES	0,00	0,00	0,00	0,00	0,00	0,00	
5. FONDO DE CONTINGENCIA	0,00	0,00	0,00	0,00	0,00	0,00	
6. INVERSIONES REALES	0,00	0,00	0,00	0,00	0,00	0,00	
7. TRANSFERENCIAS DE CAPITAL	0,00	0,00	0,00	0,00	0,00	0,00	
<b>Total no financiero</b>	<b>449.319,00</b>	<b>170.400,23</b>	<b>170.400,23</b>	<b>170.400,23</b>	<b>168.925,13</b>	<b>1.475,10</b>	
8. ACTIVOS FINANCIEROS	0,00	0,00	0,00	0,00	0,00	0,00	
9. PASIVOS FINANCIEROS	0,00	0,00	0,00	0,00	0,00	0,00	
<b>Resultado total</b>	<b>449.319,00</b>	<b>170.400,23</b>	<b>170.400,23</b>	<b>170.400,23</b>	<b>168.925,13</b>	<b>1.475,10</b>	









## INFORME DE MODIFICACIONES DE CRÉDITO. EJERCICIO CORRIENTE.


A FECHA: 30/06/2022

Ejercicio 2022

### CLASIFICACIÓN ECONÓMICA

#### RESUMEN POR CAPÍTULO

	Euros								
	Créditos Iniciales	Créditos extraordinarios	Transferencias de crédito	Ampliaciones de crédito	Incorporación de remanentes	Generaciones de crédito	Otras modificaciones y anulaciones	Crédito definitivo	
1. GASTOS DE PERSONAL	217.392,00	0,00	0,00	0,00	0,00	0,00	0,00	217.392,00	
2. GASTOS CORRIENTES EN BIENES Y SERVICIOS	231.927,00	0,00	0,00	0,00	0,00	0,00	0,00	231.927,00	
3. GASTOS FINANCIEROS	0,00	0,00	0,00	0,00	0,00	0,00	0,00	0,00	
4. TRANSFERENCIAS CORRIENTES	0,00	0,00	0,00	0,00	0,00	0,00	0,00	0,00	
5. FONDO DE CONTINGENCIA	0,00	0,00	0,00	0,00	0,00	0,00	0,00	0,00	
6. INVERSIONES REALES	0,00	0,00	0,00	0,00	0,00	0,00	0,00	0,00	
7. TRANSFERENCIAS DE CAPITAL	0,00	0,00	0,00	0,00	0,00	0,00	0,00	0,00	
<b>Total no financiero</b>	<b>449.319,00</b>	<b>0,00</b>	<b>0,00</b>	<b>0,00</b>	<b>0,00</b>	<b>0,00</b>	<b>0,00</b>	<b>449.319,00</b>	
8. ACTIVOS FINANCIEROS	0,00	0,00	0,00	0,00	0,00	0,00	0,00	0,00	
9. PASIVOS FINANCIEROS	0,00	0,00	0,00	0,00	0,00	0,00	0,00	0,00	
<b>Resultado total</b>	<b>449.319,00</b>	<b>0,00</b>	<b>0,00</b>	<b>0,00</b>	<b>0,00</b>	<b>0,00</b>	<b>0,00</b>	<b>449.319,00</b>	



## INFORME DE EJECUCIÓN DEL PRESUPUESTO DE INGRESOS. EJERCICIO CORRIENTE.


A FECHA: 30/06/2022

Ejercicio 2022

### CLASIFICACIÓN ECONÓMICA

#### RESUMEN POR CAPÍTULO

	Previsiones iniciales	Modificación de las previsiones	Previsiones definitivas	Derechos Reconocidos Netos	Recaudación Neta	Derechos pendientes de cobro	Euros
1. IMPUESTOS DIRECTOS	0,00	0,00	0,00	0,00	0,00	0,00	0,00
2. IMPUESTOS INDIRECTOS	0,00	0,00	0,00	0,00	0,00	0,00	0,00
3. TASAS, PRECIOS PÚBLICOS Y OTROS INGRESOS	0,00	0,00	0,00	0,00	0,00	0,00	0,00
4. TRANSFERENCIAS CORRIENTES	449.319,00	0,00	449.319,00	224.659,50	224.659,50	0,00	0,00
5. INGRESOS PATRIMONIALES	0,00	0,00	0,00	0,00	0,00	0,00	0,00
6. ENAJENACIÓN DE INVERSIONES REALES	0,00	0,00	0,00	0,00	0,00	0,00	0,00
7. TRANSFERENCIAS DE CAPITAL	0,00	0,00	0,00	0,00	0,00	0,00	0,00
<b>Total no financiero</b>	<b>449.319,00</b>	<b>0,00</b>	<b>449.319,00</b>	<b>224.659,50</b>	<b>224.659,50</b>	<b>0,00</b>	<b>0,00</b>
8. ACTIVOS FINANCIEROS	0,00	0,00	0,00	0,00	0,00	0,00	0,00
9. PASIVOS FINANCIEROS	0,00	0,00	0,00	0,00	0,00	0,00	0,00
<b>Resultado total</b>	<b>449.319,00</b>	<b>0,00</b>	<b>449.319,00</b>	<b>224.659,50</b>	<b>224.659,50</b>	<b>0,00</b>	<b>0,00</b>



CLASIFICACIÓN ECONÓMICA


RESUMEN POR ARTÍCULO

### INFORME DE EJECUCIÓN DEL PRESUPUESTO DE INGRESOS. EJERCICIO CORRIENTE.

Ejercicio 2022

A FECHA: 30/06/2022

		Previsiones iniciales	Modificación de las provisiones	Previsiones definitivas	Derechos Reconocidos Netos	Recaudación Neta	Derechos pendientes de cobro	Euros
41	TRANSFERENCIAS CORRIENTES DE LA ADMINISTRACIÓN GENERAL DE LA COMUNIDAD AUTÓNOMA DE EXTREMADURA	449.319,00	0,00	449.319,00	224.659,50	224.659,50	0,00	
	<b>Resultado total</b>	<b>449.319,00</b>	<b>0,00</b>	<b>449.319,00</b>	<b>224.659,50</b>	<b>224.659,50</b>	<b>0,00</b>	



### INFORME DE EJECUCIÓN DEL PRESUPUESTO DE INGRESOS. EJERCICIO CORRIENTE.

Ejercicio 2022

A FECHA: 30/06/2022

#### CLASIFICACIÓN ECONÓMICA

#### RESUMEN POR CONCEPTO

	Previsiones iniciales	Modificación de las previsiones	Previsiones definitivas	Derechos Reconocidos Netos	Recaudación Neta	Derechos pendientes de cobro	Euros
410 TRANSFERENCIAS CORRIENTES DE LA ADMINISTRACIÓN GENERAL DE LA COMUNIDAD AUTÓNOMA DE EXTREMADURA	449.319,00	0,00	449.319,00	224.659,50	224.659,50	0,00	0,00
<b>Resultado total</b>	<b>449.319,00</b>	<b>0,00</b>	<b>449.319,00</b>	<b>224.659,50</b>	<b>224.659,50</b>	<b>0,00</b>	<b>0,00</b>



## **4.-SERVICIO EXTREMEÑO DE SALUD.**

**Presupuesto de gastos corriente**

EJECUCIÓN DETALLADA (POR GRUPO DE FUNCIÓN)

Fecha: 30/06/2022

	Crédito Inicial	Total Modificaciones	Créditos Definitivos	Autorizaciones	Disposiciones	Obligaciones Reconocidas Netas	Pagos Netos	Obligaciones Pendientes de Pago
2. ACTUACIONES DE CARÁCTER SOCIAL	1.989.817.479,00	356.991,30	1.990.174.470,30	1.434.837.588,38	1.418.922.355,21	974.287.278,83	969.685.175,35	4.602.103,48
800X. TRANSFERENCIAS ENTRE SUBSECTORES	0,00	0,00	0,00	0,00	0,00	0,00	0,00	0,00
<b>TOTALES:</b>	<b>1.989.817.479,00</b>	<b>356.991,30</b>	<b>1.990.174.470,30</b>	<b>1.434.837.588,38</b>	<b>1.418.922.355,21</b>	<b>974.287.278,83</b>	<b>969.685.175,35</b>	<b>4.602.103,48</b>

**Presupuesto de gastos corriente**

EJECUCIÓN DETALLADA (POR PROGRAMAS)

Fecha: 30/06/2022



	Crédito Inicial	Total Modificaciones	Créditos Definitivos	Autorizaciones	Disposiciones	Obligaciones Reconocidas Netas	Pagos Netos	Obligaciones Pendientes de Pago
211A. DIRECCIÓN Y ADMINISTRACIÓN DE SANIDAD	60.046.694,00	17.018.137,90	77.064.831,90	53.035.623,24	52.329.510,80	33.827.848,95	32.104.064,90	1.723.784,05
211B. FORMACIÓN, INSPECCIÓN Y CALIDAD SANITARIA	38.384.150,00	0,00	38.384.150,00	33.322.648,85	33.322.648,85	19.540.495,88	19.540.495,88	0,00
212B. ATENCIÓN PRIMARIA DE SALUD	706.466.680,00	0,00	706.466.680,00	472.120.336,58	469.436.871,48	354.185.106,41	353.860.221,04	324.885,37
212C. ATENCIÓN ESPECIALIZADA DE SALUD	1.173.067.988,00	-16.880.833,32	1.156.187.154,68	870.153.674,56	857.844.833,33	562.415.338,02	559.947.246,36	2.468.091,66
212D. SALUD PÚBLICA	11.851.967,00	219.686,72	12.071.653,72	6.205.305,15	5.988.490,75	4.318.489,57	4.233.147,17	85.342,40
<b>TOTALES:</b>	<b>1.989.817.479,00</b>	<b>356.991,30</b>	<b>1.990.174.470,30</b>	<b>1.434.837.588,38</b>	<b>1.418.922.355,21</b>	<b>974.287.278,83</b>	<b>969.685.175,35</b>	<b>4.602.103,48</b>

**Presupuesto de gastos corriente**

EJECUCIÓN DETALLADA (POR CAPÍTULO)

Fecha: 30/06/2022



	<b>Crédito Inicial</b>	<b>Total Modificaciones</b>	<b>Créditos Definitivos</b>	<b>Autorizaciones</b>	<b>Disposiciones</b>	<b>Obligaciones Reconocidas Netas</b>	<b>Pagos Netos</b>	<b>Obligaciones Pendientes de Pago</b>
1. GASTOS DE PERSONAL	963.941.815,00	122.744,68	964.064.559,68	823.164.133,16	823.164.133,16	487.209.088,65	487.037.460,66	171.627,99
2. GASTOS CORRIENTES EN BIENES Y SERVICIOS	580.011.420,00	172.196,62	580.183.616,62	368.144.674,18	357.697.098,73	284.447.872,18	280.468.175,22	3.979.696,96
3. GASTOS FINANCIEROS	2.850.000,00	0,00	2.850.000,00	1.789.990,18	1.789.990,18	1.789.990,18	1.747.773,63	42.216,55
4. TRANSFERENCIAS CORRIENTES	376.428.369,00	0,00	376.428.369,00	197.871.118,92	197.654.304,52	195.703.289,89	195.598.652,02	104.637,87
6. INVERSIONES REALES	66.192.750,00	62.050,00	66.254.800,00	43.474.546,94	38.223.703,62	5.137.037,93	4.833.113,82	303.924,11
7. TRANSFERENCIAS DE CAPITAL	393.125,00	0,00	393.125,00	393.125,00	393.125,00	0,00	0,00	0,00

<b>TOTALES:</b>	1.989.817.479,00	356.991,30	1.990.174.470,30	1.434.837.588,38	1.418.922.355,21	974.287.278,83	969.685.175,35	4.602.103,48
-----------------	------------------	------------	------------------	------------------	------------------	----------------	----------------	--------------



**Presupuesto de gastos corriente**

DETALLES DE MODIFICACIONES DE CRÉDITO (POR GRUPO DE FUNCIÓN)

Fecha: 30/06/2022

	Créditos Extraordinarios	Ampliaciones de Crédito	Transferencias Negativas	Transferencias Positivas	Incorporaciones de Remanentes	Generaciones de Crédito	Bajas por anulación	Total Modificaciones
2. ACTUACIONES DE CARÁCTER SOCIAL	0,00	0,00	17.019.778,00	17.019.778,00	0,00	356.991,30	0,00	356.991,30
TOTALES:	0,00	0,00	17.019.778,00	17.019.778,00	0,00	356.991,30	0,00	356.991,30



## Presupuesto de gastos corriente

DETALLES DE MODIFICACIONES DE CRÉDITO (POR PROGRAMAS)

Fecha: 30/06/2022

	Créditos Extraordinarios	Ampliaciones de Crédito	Transferencias Negativas	Transferencias Positivas	Incorporaciones de Remanentes	Generaciones de Crédito	Bajas por anulación	Total Modificaciones
211A. DIRECCIÓN Y ADMINISTRACIÓN DE SANIDAD	0,00	0,00	0,00	17.000.000,00	0,00	18.137,90	0,00	17.018.137,90
211B. FORMACIÓN, INSPECCIÓN Y CALIDAD SANITARIA	0,00	0,00	0,00	0,00	0,00	0,00	0,00	0,00
212B. ATENCIÓN PRIMARIA DE SALUD	0,00	0,00	0,00	0,00	0,00	0,00	0,00	0,00
212C. ATENCIÓN ESPECIALIZADA DE SALUD	0,00	0,00	17.019.778,00	19.778,00	0,00	119.166,68	0,00	-16.880.833,32
212D. SALUD PÚBLICA	0,00	0,00	0,00	0,00	0,00	219.686,72	0,00	219.686,72

TOTALES:	0,00	0,00	17.019.778,00	17.019.778,00	0,00	356.991,30	0,00	356.991,30
----------	------	------	---------------	---------------	------	------------	------	------------

**Presupuesto de gastos corriente**

DETALLES DE MODIFICACIONES DE CRÉDITO (POR CAPÍTULO)

Fecha: 30/06/2022

	Créditos Extraordinarios	Ampliaciones de Crédito	Transferencias Negativas	Transferencias Positivas	Incorporaciones de Remanentes	Generaciones de Crédito	Bajas por anulación	Total Modificaciones
1. GASTOS DE PERSONAL	0,00	0,00	0,00	19.778,00	0,00	102.966,68	0,00	122.744,68
2. GASTOS CORRIENTES EN BIENES Y SERVICIOS	0,00	0,00	17.019.778,00	17.000.000,00	0,00	191.974,62	0,00	172.196,62
3. GASTOS FINANCIEROS	0,00	0,00	0,00	0,00	0,00	0,00	0,00	0,00
4. TRANSFERENCIAS CORRIENTES	0,00	0,00	0,00	0,00	0,00	0,00	0,00	0,00
6. INVERSIONES REALES	0,00	0,00	0,00	0,00	0,00	62.050,00	0,00	62.050,00
7. TRANSFERENCIAS DE CAPITAL	0,00	0,00	0,00	0,00	0,00	0,00	0,00	0,00

TOTALES:	0,00	0,00	17.019.778,00	17.019.778,00	0,00	356.991,30	0,00	356.991,30
----------	------	------	---------------	---------------	------	------------	------	------------

**Presupuesto de ingresos de corriente**

EJECUCIÓN DETALLADA (POR CAPÍTULO)

Fecha: 30/06/2022

	Previsiones Iniciales	Modificaciones Previsiones	Previsiones Definitivas	Total Derechos Reconocidos Netos	Recaudación Neta	Derechos Pendientes de Cobro
3. TASAS, PRECIOS PÚBLICOS Y OTROS INGRESOS	0,00	0,00	0,00	437.665,48	437.665,48	0,00
4. TRANSFERENCIAS CORRIENTES	1.918.975.237,00	137.304,58	1.919.112.541,58	960.640.035,93	880.368.178,93	80.271.857,00
5. INGRESOS PATRIMONIALES	0,00	0,00	0,00	0,00	0,00	0,00
7. TRANSFERENCIAS DE CAPITAL	70.842.242,00	219.686,72	71.061.928,72	39.214.148,47	39.214.148,47	0,00
8. ACTIVOS FINANCIEROS	0,00	0,00	0,00	0,00	0,00	0,00
<b>TOTALES:</b>	<b>1.989.817.479,00</b>	<b>356.991,30</b>	<b>1.990.174.470,30</b>	<b>1.000.291.849,88</b>	<b>920.019.992,88</b>	<b>80.271.857,00</b>



**5.-. CENTRO DE INVESTIGACIONES  
CIENTÍFICAS Y TECNOLÓGICAS DE  
EXTREMADURA**



### INFORME DE EJECUCIÓN DEL PRESUPUESTO DE GASTOS. EJERCICIO CORRIENTE.

Ejercicio 2022

A FECHA: 30/06/2022

#### CLASIFICACIÓN FUNCIONAL

#### RESUMEN POR GRUPOS DE FUNCIÓN

		Crédito definitivo	Autorización de gasto	Compromisos de crédito	Obligaciones reconocidas netas	Pagos de ejercicio corriente	Obligaciones rec. netas pendientes de pago	Euros
3	ACTUACIONES DE CARÁCTER ECONÓMICO	21.725.241,44	9.240.262,24	8.636.855,27	6.429.523,84	6.429.523,84	0,00	
	<b>Resultado total</b>	<b>21.725.241,44</b>	<b>9.240.262,24</b>	<b>8.636.855,27</b>	<b>6.429.523,84</b>	<b>6.429.523,84</b>	<b>0,00</b>	



### INFORME DE EJECUCIÓN DEL PRESUPUESTO DE GASTOS. EJERCICIO CORRIENTE.

Ejercicio 2022

A FECHA: 30/06/2022

#### CLASIFICACIÓN FUNCIONAL

#### RESUMEN POR PROGRAMA

	Crédito definitivo	Autorización de gasto	Compromisos de crédito	Obligaciones reconocidas netas	Pagos de ejercicio corriente	Obligaciones rec. netas pendientes de pago	Euros
331B INVESTIGACIÓN, DESARROLLO TECNOLÓGICO E INNOVACIÓN	21.725.241,44	9.240.262,24	8.636.855,27	6.429.523,84	6.429.523,84	0,00	
<b>Resultado total</b>	<b>21.725.241,44</b>	<b>9.240.262,24</b>	<b>8.636.855,27</b>	<b>6.429.523,84</b>	<b>6.429.523,84</b>	<b>0,00</b>	



CENTRO DE INVESTIGACIONES  
CIENTÍFICAS Y TECNOLÓGICAS  
DE EXTREMADURA

**CLASIFICACIÓN ECONÓMICA**

**RESUMEN POR CAPÍTULO**

**INFORME DE EJECUCIÓN DEL PRESUPUESTO DE GASTOS. EJERCICIO CORRIENTE.**

Ejercicio 2022

A FECHA: 30/06/2022

	Crédito definitivo	Autorización de gasto	Compromisos de crédito	Obligaciones reconocidas netas	Pagos de ejercicio corriente	Obligaciones rec. netas pendientes de pago	Euros
1. GASTOS DE PERSONAL	13.039.909,30	4.921.472,60	4.921.472,60	4.911.205,80	4.911.205,80	0,00	0,00
2. GASTOS CORRIENTES EN BIENES Y SERVICIOS	2.582.107,26	1.970.521,06	1.822.480,48	740.962,92	740.962,92	0,00	0,00
3. GASTOS FINANCIEROS	0,00	0,00	0,00	0,00	0,00	0,00	0,00
4. TRANSFERENCIAS CORRIENTES	0,00	0,00	0,00	0,00	0,00	0,00	0,00
5. FONDO DE CONTINGENCIA	0,00	0,00	0,00	0,00	0,00	0,00	0,00
6. INVERSIONES REALES	6.103.224,88	2.348.268,58	1.892.902,19	777.355,12	777.355,12	0,00	0,00
7. TRANSFERENCIAS DE CAPITAL	0,00	0,00	0,00	0,00	0,00	0,00	0,00
<b>Total no financiero</b>	<b>21.725.241,44</b>	<b>9.240.262,24</b>	<b>8.636.855,27</b>	<b>6.429.523,84</b>	<b>6.429.523,84</b>	<b>0,00</b>	<b>0,00</b>
8. ACTIVOS FINANCIEROS	0,00	0,00	0,00	0,00	0,00	0,00	0,00
9. PASIVOS FINANCIEROS	0,00	0,00	0,00	0,00	0,00	0,00	0,00
<b>Resultado total</b>	<b>21.725.241,44</b>	<b>9.240.262,24</b>	<b>8.636.855,27</b>	<b>6.429.523,84</b>	<b>6.429.523,84</b>	<b>0,00</b>	<b>0,00</b>





### INFORME DE MODIFICACIONES DE CRÉDITO. EJERCICIO CORRIENTE.

Ejercicio 2022

A FECHA: 30/06/2022

### CLASIFICACIÓN FUNCIONAL RESUMEN POR GRUPOS DE FUNCIÓN

		Euros							
		Créditos Iniciales	Créditos extraordinarios	Transferencias de crédito	Ampliaciones de crédito	Incorporación de remanentes	Generaciones de crédito	Otras modificaciones y anulaciones	Crédito definitivo
3	ACTUACIONES DE CARÁCTER ECONÓMICO	21.122.726,00	0,00	0,00	0,00	0,00	608.643,19	6.127,75	21.725.241,44
	<b>Resultado total</b>	<b>21.122.726,00</b>	<b>0,00</b>	<b>0,00</b>	<b>0,00</b>	<b>0,00</b>	<b>608.643,19</b>	<b>6.127,75</b>	<b>21.725.241,44</b>



CENTRO DE INVESTIGACIONES  
CIENFÍICAS Y TECNOLÓGICAS  
DE EXTREMADURA

### CLASIFICACIÓN FUNCIONAL

### RESUMEN POR PROGRAMA

### INFORME DE MODIFICACIONES DE CRÉDITO. EJERCICIO CORRIENTE.

A FECHA: 30/06/2022

Ejercicio 2022

		Euros							
		Créditos Iniciales	Créditos extraordinarios	Transferencias de crédito	Ampliaciones de crédito	Incorporación de remanentes	Generaciones de crédito	Otras modificaciones y anulaciones	Crédito definitivo
331B	INVESTIGACIÓN, DESARROLLO TECNOLÓGICO E INNOVACIÓN	21.122.726,00	0,00	0,00	0,00	0,00	608.643,19	6.127,75	21.725.241,44
<b>Resultado total</b>		<b>21.122.726,00</b>	<b>0,00</b>	<b>0,00</b>	<b>0,00</b>	<b>0,00</b>	<b>608.643,19</b>	<b>6.127,75</b>	<b>21.725.241,44</b>



CENTRO DE INVESTIGACIONES  
CIENTÍFICAS Y TECNOLÓGICAS  
DE EXTREMADURA

### CLASIFICACIÓN ECONÓMICA

### RESUMEN POR CAPÍTULO

### INFORME DE MODIFICACIONES DE CRÉDITO. EJERCICIO CORRIENTE.

A FECHA: 30/06/2022

Ejercicio 2022

	Créditos Iniciales	Créditos extraordinarios	Transferencias de crédito	Ampliaciones de crédito	Incorporación de remanentes	Generaciones de crédito	Otras modificaciones y anulaciones	Crédito definitivo
1. GASTOS DE PERSONAL	12.742.650,00	0,00	0,00	0,00	0,00	297.259,30	0,00	13.039.909,30
2. GASTOS CORRIENTES EN BIENES Y SERVICIOS	2.389.697,00	0,00	0,00	0,00	0,00	198.538,01	6.127,75	2.582.107,26
3. GASTOS FINANCIEROS	0,00	0,00	0,00	0,00	0,00	0,00	0,00	0,00
4. TRANSFERENCIAS CORRIENTES	0,00	0,00	0,00	0,00	0,00	0,00	0,00	0,00
5. FONDO DE CONTINGENCIA	0,00	0,00	0,00	0,00	0,00	0,00	0,00	0,00
6. INVERSIONES REALES	5.990.379,00	0,00	0,00	0,00	0,00	112.845,88	0,00	6.103.224,88
7. TRANSFERENCIAS DE CAPITAL	0,00	0,00	0,00	0,00	0,00	0,00	0,00	0,00
<b>Total no financiero</b>	<b>21.122.726,00</b>	<b>0,00</b>	<b>0,00</b>	<b>0,00</b>	<b>0,00</b>	<b>608.643,19</b>	<b>6.127,75</b>	<b>21.725.241,44</b>
8. ACTIVOS FINANCIEROS	0,00	0,00	0,00	0,00	0,00	0,00	0,00	0,00
9. PASIVOS FINANCIEROS	0,00	0,00	0,00	0,00	0,00	0,00	0,00	0,00
<b>Resultado total</b>	<b>21.122.726,00</b>	<b>0,00</b>	<b>0,00</b>	<b>0,00</b>	<b>0,00</b>	<b>608.643,19</b>	<b>6.127,75</b>	<b>21.725.241,44</b>

Euros



CENTRO DE INVESTIGACIONES  
CIENTÍFICAS Y TECNOLÓGICAS  
DE EXTREMADURA

### CLASIFICACIÓN ECONÓMICA

### RESUMEN POR CAPÍTULO

## INFORME DE EJECUCIÓN DEL PRESUPUESTO DE INGRESOS. EJERCICIO CORRIENTE.

A FECHA: 30/06/2022

Ejercicio 2022

	Previsiones iniciales	Modificación de las previsiones	Previsiones definitivas	Derechos Reconocidos Netos	Recaudación Neta	Derechos pendientes de cobro	Euros
1. IMPUESTOS DIRECTOS	0,00	0,00	0,00	0,00	0,00	0,00	0,00
2. IMPUESTOS INDIRECTOS	0,00	0,00	0,00	0,00	0,00	0,00	0,00
3. TASAS, PRECIOS PÚBLICOS Y OTROS INGRESOS	1.298.679,00	327.078,24	1.625.757,24	454.788,75	322.875,73	131.913,02	131.913,02
4. TRANSFERENCIAS CORRIENTES	10.357.166,00	-112.580,20	10.469.746,20	4.755.243,70	4.755.243,70	0,00	0,00
5. INGRESOS PATRIMONIALES	0,00	0,00	0,00	0,00	0,00	0,00	0,00
6. ENAJENACIÓN DE INVERSIONES REALES	0,00	0,00	0,00	192.967,56	192.967,56	0,00	0,00
7. TRANSFERENCIAS DE CAPITAL	9.466.881,00	87.333,64	9.554.214,64	4.726.689,56	4.726.689,56	0,00	0,00
<b>Total no financiero</b>	<b>21.122.726,00</b>	<b>526.992,08</b>	<b>21.649.718,08</b>	<b>10.129.689,67</b>	<b>9.997.776,65</b>	<b>131.913,02</b>	<b>131.913,02</b>
8. ACTIVOS FINANCIEROS	0,00	75.523,36	75.523,36	0,00	0,00	0,00	0,00
9. PASIVOS FINANCIEROS	0,00	0,00	0,00	0,00	0,00	0,00	0,00
<b>Resultado total</b>	<b>21.122.726,00</b>	<b>602.515,44</b>	<b>21.725.241,44</b>	<b>10.129.689,67</b>	<b>9.997.776,65</b>	<b>131.913,02</b>	<b>131.913,02</b>



### INFORME DE EJECUCIÓN DEL PRESUPUESTO DE INGRESOS. EJERCICIO CORRIENTE.

Ejercicio 2022

A FECHA: 30/06/2022



### CLASIFICACIÓN ECONÓMICA

#### RESUMEN POR ARTÍCULO

	Previsiones iniciales	Modificación de las previsiones	Previsiones definitivas	Derechos Reconocidos Netos	Recaudación Neta	Derechos pendientes de cobro	Euros
38	0,00	0,00	0,00	140,02	140,02	0,00	0,00
39	1.298.679,00	327.078,24	1.625.757,24	454.648,73	322.735,71	131.913,02	131.913,02
41	10.107.117,00	94.196,95	10.201.313,95	4.648.124,90	4.648.124,90	0,00	0,00
49	250.049,00	18.383,25	268.432,25	107.118,80	107.118,80	0,00	0,00
68	0,00	0,00	0,00	192.967,66	192.967,66	0,00	0,00
70	221.387,00	87.333,64	308.720,64	186.011,12	186.011,12	0,00	0,00
71	9.111.100,00	0,00	9.111.100,00	4.540.678,44	4.540.678,44	0,00	0,00
78	134.394,00	0,00	134.394,00	0,00	0,00	0,00	0,00
87	0,00	75.523,36	75.523,36	0,00	0,00	0,00	0,00
<b>Resultado total</b>	<b>21.122.726,00</b>	<b>602.515,44</b>	<b>21.725.241,44</b>	<b>10.129.689,67</b>	<b>9.997.776,65</b>	<b>131.913,02</b>	<b>131.913,02</b>



## INFORME DE EJECUCIÓN DEL PRESUPUESTO DE INGRESOS. EJERCICIO CORRIENTE.

A FECHA: 30/06/2022

Ejercicio 2022



### CLASIFICACIÓN ECONÓMICA RESUMEN POR CONCEPTO

	Previsiones iniciales	Modificación de las previsiones	Previsiones definitivas	Derechos Reconocidos Netos	Recaudación Neta	Derechos pendientes de cobro	Euros
380	0,00	0,00	0,00	140,02	140,02	0,00	0,00
393	0,00	0,00	0,00	46.602,30	31.858,20	14.744,10	0,00
399	1.298.679,00	327.078,24	1.625.757,24	408.046,43	290.877,51	117.168,92	0,00
410	10.107.117,00	94.196,95	10.201.313,95	4.648.124,90	4.648.124,90	0,00	0,00
494	250.049,00	18.383,25	268.432,25	107.118,80	107.118,80	0,00	0,00
680	0,00	0,00	0,00	192.967,66	192.967,66	0,00	0,00
704	0,00	26.798,00	26.798,00	7.437,17	7.437,17	0,00	0,00
707	221.387,00	60.535,64	281.922,64	178.573,95	178.573,95	0,00	0,00
710	9.111.100,00	0,00	9.111.100,00	4.540.678,44	4.540.678,44	0,00	0,00
780	134.394,00	0,00	134.394,00	0,00	0,00	0,00	0,00
870	0,00	75.523,36	75.523,36	0,00	0,00	0,00	0,00
<b>Resultado total</b>	<b>21.122.726,00</b>	<b>602.515,44</b>	<b>21.725.241,44</b>	<b>10.129.689,67</b>	<b>9.997.776,65</b>	<b>131.913,02</b>	



## **6.-INSTITUTO DE LA MUJER DE EXTREMADURA**



### INFORME DE EJECUCIÓN DEL PRESUPUESTO DE GASTOS. EJERCICIO CORRIENTE.

Ejercicio 2022

A FECHA: 30/06/2022

#### CLASIFICACIÓN FUNCIONAL

#### RESUMEN POR GRUPOS DE FUNCIÓN

	Crédito definitivo	Autorización de gasto	Compromisos de crédito	Obligaciones reconocidas netas	Pagos de ejercicio corriente	Obligaciones rec. netas pendientes de pago	Euros
2	10.878.400,71	6.926.350,72	4.693.316,48	2.715.910,55	2.715.910,55	0,00	
<b>Resultado total</b>	<b>10.878.400,71</b>	<b>6.926.350,72</b>	<b>4.693.316,48</b>	<b>2.715.910,55</b>	<b>2.715.910,55</b>	<b>0,00</b>	





**INFORME DE EJECUCIÓN DEL PRESUPUESTO DE GASTOS. EJERCICIO CORRIENTE.**

Ejercicio 2022

A FECHA: 30/06/2022

**CLASIFICACIÓN FUNCIONAL**

**RESUMEN POR PROGRAMA**

		Crédito definitivo	Autorización de gasto	Compromisos de crédito	Obligaciones reconocidas netas	Pagos de ejercicio corriente	Obligaciones rec. netas pendientes de pago	Euros
253A	IGUALDAD DE GÉNERO Y ESTRATEGIA CONTRA LA VIOLENCIA HACIA LAS MUJERES	10.878.400,71	6.926.350,72	4.693.316,48	2.715.910,55	2.715.910,55	0,00	
<b>Resultado total</b>		<b>10.878.400,71</b>	<b>6.926.350,72</b>	<b>4.693.316,48</b>	<b>2.715.910,55</b>	<b>2.715.910,55</b>	<b>0,00</b>	



**INFORME DE EJECUCIÓN DEL PRESUPUESTO DE GASTOS. EJERCICIO CORRIENTE.**

Ejercicio 2022

A FECHA: 30/06/2022

**CLASIFICACIÓN ECONÓMICA**

**RESUMEN POR CAPÍTULO**

	Crédito definitivo	Autorización de gasto	Compromisos de crédito	Obligaciones reconocidas netas	Pagos de ejercicio corriente	Obligaciones rec. netas pendientes de pago	Euros
1. GASTOS DE PERSONAL	1.887.343,05	865.116,82	865.116,82	865.116,82	865.116,82	0,00	0,00
2. GASTOS CORRIENTES EN BIENES Y SERVICIOS	1.601.386,00	1.345.112,89	1.199.351,65	670.040,09	670.040,09	0,00	0,00
3. GASTOS FINANCIEROS	0,00	0,00	0,00	0,00	0,00	0,00	0,00
4. TRANSFERENCIAS CORRIENTES	6.510.689,00	4.574.290,00	2.487.017,00	1.113.750,00	1.113.750,00	0,00	0,00
5. FONDO DE CONTINGENCIA	0,00	0,00	0,00	0,00	0,00	0,00	0,00
6. INVERSIONES REALES	878.982,66	141.831,01	141.831,01	67.003,64	67.003,64	0,00	0,00
7. TRANSFERENCIAS DE CAPITAL	0,00	0,00	0,00	0,00	0,00	0,00	0,00
<b>Total no financiero</b>	<b>10.878.400,71</b>	<b>6.926.350,72</b>	<b>4.693.316,48</b>	<b>2.715.910,55</b>	<b>2.715.910,55</b>	<b>0,00</b>	<b>0,00</b>
8. ACTIVOS FINANCIEROS	0,00	0,00	0,00	0,00	0,00	0,00	0,00
9. PASIVOS FINANCIEROS	0,00	0,00	0,00	0,00	0,00	0,00	0,00
<b>Resultado total</b>	<b>10.878.400,71</b>	<b>6.926.350,72</b>	<b>4.693.316,48</b>	<b>2.715.910,55</b>	<b>2.715.910,55</b>	<b>0,00</b>	<b>0,00</b>



### INFORME DE MODIFICACIONES DE CRÉDITO. EJERCICIO CORRIENTE.

A FECHA: 30/06/2022 Ejercicio 2022

### CLASIFICACIÓN FUNCIONAL RESUMEN POR GRUPOS DE FUNCIÓN

	Créditos Iniciales	Créditos extraordinarios	Transferencias de crédito	Ampliaciones de crédito	Incorporación de remanentes	Generaciones de crédito	Otras modificaciones y anulaciones	Crédito definitivo
2	10.718.253,00	0,00	0,00	0,00	0,00	185.268,83	25.121,12	10.878.400,71
<b>Resultado total</b>	<b>10.718.253,00</b>	<b>0,00</b>	<b>0,00</b>	<b>0,00</b>	<b>0,00</b>	<b>185.268,83</b>	<b>25.121,12</b>	<b>10.878.400,71</b>

Euros



**INFORME DE MODIFICACIONES DE CRÉDITO. EJERCICIO CORRIENTE.**

A FECHA: 30/06/2022

Ejercicio 2022

**CLASIFICACIÓN FUNCIONAL  
RESUMEN POR PROGRAMA**

		Euros							
		Créditos Iniciales	Créditos extraordinarios	Transferencias de crédito	Ampliaciones de crédito	Incorporación de remanentes	Generaciones de crédito	Otras modificaciones y anulaciones	Crédito definitivo
253A	IGUALDAD DE GÉNERO Y ESTRATEGIA CONTRA LA VIOLENCIA HACIA LAS MUJERES	10.718.253,00	0,00	0,00	0,00	0,00	185.268,83	25.121,12	10.878.400,71
	<b>Resultado total</b>	<b>10.718.253,00</b>	<b>0,00</b>	<b>0,00</b>	<b>0,00</b>	<b>0,00</b>	<b>185.268,83</b>	<b>25.121,12</b>	<b>10.878.400,71</b>



**INFORME DE MODIFICACIONES DE CRÉDITO. EJERCICIO CORRIENTE.**  
Ejercicio 2022

A FECHA: 30/06/2022

**CLASIFICACIÓN ECONÓMICA**  
**RESUMEN POR CAPÍTULO**

	Euros								
	Créditos Iniciales	Créditos extraordinarios	Transferencias de crédito	Ampliaciones de crédito	Incorporación de remanentes	Generaciones de crédito	Otras modificaciones y anulaciones	Crédito definitivo	
1. GASTOS DE PERSONAL	1.877.394,00	0,00	35.070,17	0,00	0,00	0,00	25.121,12	1.887.343,05	
2. GASTOS CORRIENTES EN BIENES Y SERVICIOS	1.603.216,00	0,00	-1.830,00	0,00	0,00	0,00	0,00	1.601.386,00	
3. GASTOS FINANCIEROS	0,00	0,00	0,00	0,00	0,00	0,00	0,00	0,00	
4. TRANSFERENCIAS CORRIENTES	6.494.034,00	0,00	16.655,00	0,00	0,00	0,00	0,00	6.510.689,00	
5. FONDO DE CONTINGENCIA	0,00	0,00	0,00	0,00	0,00	0,00	0,00	0,00	
6. INVERSIONES REALES	743.609,00	0,00	-49.895,17	0,00	0,00	185.268,83	0,00	878.982,66	
7. TRANSFERENCIAS DE CAPITAL	0,00	0,00	0,00	0,00	0,00	0,00	0,00	0,00	
<b>Total no financiero</b>	<b>10.718.253,00</b>	<b>0,00</b>	<b>0,00</b>	<b>0,00</b>	<b>0,00</b>	<b>185.268,83</b>	<b>25.121,12</b>	<b>10.878.400,71</b>	
8. ACTIVOS FINANCIEROS	0,00	0,00	0,00	0,00	0,00	0,00	0,00	0,00	
9. PASIVOS FINANCIEROS	0,00	0,00	0,00	0,00	0,00	0,00	0,00	0,00	
<b>Resultado total</b>	<b>10.718.253,00</b>	<b>0,00</b>	<b>0,00</b>	<b>0,00</b>	<b>0,00</b>	<b>185.268,83</b>	<b>25.121,12</b>	<b>10.878.400,71</b>	



**INFORME DE EJECUCIÓN DEL PRESUPUESTO DE INGRESOS. EJERCICIO CORRIENTE.**  
 A FECHA: 30/06/2022

**CLASIFICACIÓN ECONÓMICA**

**RESUMEN POR CAPÍTULO**

Ejercicio 2022

	Previsiones iniciales	Modificación de las previsiones	Previsiones definitivas	Derechos Reconocidos Netos	Recaudación Neta	Derechos pendientes de cobro	Euros
1. IMPUESTOS DIRECTOS	0,00	0,00	0,00	0,00	0,00	0,00	0,00
2. IMPUESTOS INDIRECTOS	0,00	0,00	0,00	0,00	0,00	0,00	0,00
3. TASAS, PRECIOS PÚBLICOS Y OTROS INGRESOS	0,00	0,00	0,00	14.233,66	14.233,66	0,00	0,00
4. TRANSFERENCIAS CORRIENTES	10.299.194,00	147.960,45	10.447.154,45	1.173.936,20	1.173.936,20	0,00	0,00
5. INGRESOS PATRIMONIALES	0,00	0,00	0,00	0,00	0,00	0,00	0,00
6. ENAJENACIÓN DE INVERSIONES REALES	0,00	0,00	0,00	0,00	0,00	0,00	0,00
7. TRANSFERENCIAS DE CAPITAL	419.059,00	0,00	419.059,00	0,00	0,00	0,00	0,00
<b>Total no financiero</b>	<b>10.718.253,00</b>	<b>147.960,45</b>	<b>10.866.213,45</b>	<b>1.188.169,86</b>	<b>1.188.169,86</b>	<b>0,00</b>	<b>0,00</b>
8. ACTIVOS FINANCIEROS	0,00	12.187,26	12.187,26	0,00	0,00	0,00	0,00
9. PASIVOS FINANCIEROS	0,00	0,00	0,00	0,00	0,00	0,00	0,00
<b>Resultado total</b>	<b>10.718.253,00</b>	<b>160.147,71</b>	<b>10.878.400,71</b>	<b>1.188.169,86</b>	<b>1.188.169,86</b>	<b>0,00</b>	<b>0,00</b>



## INFORME DE EJECUCIÓN DEL PRESUPUESTO DE INGRESOS. EJERCICIO CORRIENTE.

A FECHA: 30/06/2022

Ejercicio 2022

### CLASIFICACIÓN ECONÓMICA

#### RESUMEN POR ARTÍCULO

	Previsiones iniciales	Modificación de las previsiones	Previsiones definitivas	Derechos Reconocidos Netos	Recaudación Neta	Derechos pendientes de cobro	Euros
38	0,00	0,00	0,00	14.126,38	14.126,38	0,00	0,00
39	0,00	0,00	0,00	107,28	107,28	0,00	0,00
41	10.299.194,00	147.960,45	10.447.154,45	1.173.936,20	1.173.936,20	0,00	0,00
71	419.059,00	0,00	419.059,00	0,00	0,00	0,00	0,00
87	0,00	12.187,26	12.187,26	0,00	0,00	0,00	0,00
<b>Resultado total</b>	<b>10.718.253,00</b>	<b>160.147,71</b>	<b>10.878.400,71</b>	<b>1.188.169,86</b>	<b>1.188.169,86</b>	<b>0,00</b>	<b>0,00</b>



## INFORME DE EJECUCIÓN DEL PRESUPUESTO DE INGRESOS. EJERCICIO CORRIENTE.

A FECHA: 30/06/2022

Ejercicio 2022

### CLASIFICACIÓN ECONÓMICA

#### RESUMEN POR CONCEPTO

	Previsiones iniciales	Modificación de las previsiones	Previsiones definitivas	Derechos Reconocidos Netos	Recaudación Neta	Derechos pendientes de cobro	Euros
380	0,00	0,00	0,00	14.126,38	14.126,38	0,00	0,00
390	0,00	0,00	0,00	107,28	107,28	0,00	0,00
410	10.299.194,00	147.960,45	10.447.154,45	1.173.936,20	1.173.936,20	0,00	0,00
710	419.059,00	0,00	419.059,00	0,00	0,00	0,00	0,00
870	0,00	12.187,26	12.187,26	0,00	0,00	0,00	0,00
<b>Resultado total</b>	<b>10.718.253,00</b>	<b>160.147,71</b>	<b>10.878.400,71</b>	<b>1.188.169,86</b>	<b>1.188.169,86</b>	<b>0,00</b>	<b>0,00</b>





## **7.-CONSEJO DE LA JUVENTUD DE EXTREMADURA.**



### INFORME DE EJECUCIÓN DEL PRESUPUESTO DE GASTOS. EJERCICIO CORRIENTE.

Ejercicio 2022

A FECHA: 30/06/2022

### CLASIFICACIÓN FUNCIONAL RESUMEN POR GRUPOS DE FUNCIÓN

		Crédito definitivo	Autorización de gasto	Compromisos de crédito	Obligaciones reconocidas netas	Pagos de ejercicio corriente	Obligaciones rec. netas pendientes de pago	Euros
2	ACTUACIONES DE CARÁCTER SOCIAL	649.891,00	320.994,06	319.811,36	263.535,61	243.339,87	20.195,74	
	<b>Resultado total</b>	<b>649.891,00</b>	<b>320.994,06</b>	<b>319.811,36</b>	<b>263.535,61</b>	<b>243.339,87</b>	<b>20.195,74</b>	



### INFORME DE EJECUCIÓN DEL PRESUPUESTO DE GASTOS. EJERCICIO CORRIENTE.

Ejercicio 2022

A FECHA: 30/06/2022

#### CLASIFICACIÓN FUNCIONAL

#### RESUMEN POR PROGRAMA

	Crédito definitivo	Autorización de gasto	Compromisos de crédito	Obligaciones reconocidas netas	Pagos de ejercicio corriente	Obligaciones rec. netas pendientes de pago	Euros
253B PROMOCIÓN Y SERVICIOS A LA JUVENTUD	649.891,00	320.994,06	319.811,36	263.535,61	243.339,87	20.195,74	
<b>Resultado total</b>	<b>649.891,00</b>	<b>320.994,06</b>	<b>319.811,36</b>	<b>263.535,61</b>	<b>243.339,87</b>	<b>20.195,74</b>	



**INFORME DE EJECUCIÓN DEL PRESUPUESTO DE GASTOS. EJERCICIO CORRIENTE.**

Ejercicio 2022

A FECHA: 30/06/2022

**CLASIFICACIÓN ECONÓMICA**

**RESUMEN POR CAPÍTULO**

	Crédito definitivo	Autorización de gasto	Compromisos de crédito	Obligaciones reconocidas netas	Pagos de ejercicio corriente	Obligaciones rec. netas pendientes de pago	Euros
1. GASTOS DE PERSONAL	269.231,00	126.139,96	126.139,96	126.139,96	126.139,96	0,00	0,00
2. GASTOS CORRIENTES EN BIENES Y SERVICIOS	276.306,00	169.150,30	167.967,60	119.359,33	99.163,59	20.195,74	0,00
3. GASTOS FINANCIEROS	0,00	0,00	0,00	0,00	0,00	0,00	0,00
4. TRANSFERENCIAS CORRIENTES	0,00	0,00	0,00	0,00	0,00	0,00	0,00
5. FONDO DE CONTINGENCIA	0,00	0,00	0,00	0,00	0,00	0,00	0,00
6. INVERSIONES REALES	104.354,00	25.703,80	25.703,80	18.036,32	18.036,32	0,00	0,00
7. TRANSFERENCIAS DE CAPITAL	0,00	0,00	0,00	0,00	0,00	0,00	0,00
<b>Total no financiero</b>	<b>649.891,00</b>	<b>320.994,06</b>	<b>319.811,36</b>	<b>263.535,61</b>	<b>243.339,87</b>	<b>20.195,74</b>	<b>0,00</b>
8. ACTIVOS FINANCIEROS	0,00	0,00	0,00	0,00	0,00	0,00	0,00
9. PASIVOS FINANCIEROS	0,00	0,00	0,00	0,00	0,00	0,00	0,00
<b>Resultado total</b>	<b>649.891,00</b>	<b>320.994,06</b>	<b>319.811,36</b>	<b>263.535,61</b>	<b>243.339,87</b>	<b>20.195,74</b>	<b>0,00</b>







### INFORME DE MODIFICACIONES DE CRÉDITO. EJERCICIO CORRIENTE.

A FECHA: 30/06/2022

### CLASIFICACIÓN ECONÓMICA

### RESUMEN POR CAPÍTULO

	Euros								
	Créditos Iniciales	Créditos extraordinarios	Transferencias de crédito	Ampliaciones de crédito	Incorporación de remanentes	Generaciones de crédito	Otras modificaciones y anulaciones	Crédito definitivo	
1. GASTOS DE PERSONAL	269.231,00	0,00	0,00	0,00	0,00	0,00	0,00	269.231,00	
2. GASTOS CORRIENTES EN BIENES Y SERVICIOS	276.306,00	0,00	0,00	0,00	0,00	0,00	0,00	276.306,00	
3. GASTOS FINANCIEROS	0,00	0,00	0,00	0,00	0,00	0,00	0,00	0,00	
4. TRANSFERENCIAS CORRIENTES	0,00	0,00	0,00	0,00	0,00	0,00	0,00	0,00	
5. FONDO DE CONTINGENCIA	0,00	0,00	0,00	0,00	0,00	0,00	0,00	0,00	
6. INVERSIONES REALES	104.354,00	0,00	0,00	0,00	0,00	0,00	0,00	104.354,00	
7. TRANSFERENCIAS DE CAPITAL	0,00	0,00	0,00	0,00	0,00	0,00	0,00	0,00	
<b>Total no financiero</b>	<b>649.891,00</b>	<b>0,00</b>	<b>0,00</b>	<b>0,00</b>	<b>0,00</b>	<b>0,00</b>	<b>0,00</b>	<b>649.891,00</b>	
8. ACTIVOS FINANCIEROS	0,00	0,00	0,00	0,00	0,00	0,00	0,00	0,00	
9. PASIVOS FINANCIEROS	0,00	0,00	0,00	0,00	0,00	0,00	0,00	0,00	
<b>Resultado total</b>	<b>649.891,00</b>	<b>0,00</b>	<b>0,00</b>	<b>0,00</b>	<b>0,00</b>	<b>0,00</b>	<b>0,00</b>	<b>649.891,00</b>	



## INFORME DE EJECUCIÓN DEL PRESUPUESTO DE INGRESOS. EJERCICIO CORRIENTE.

A FECHA: 30/06/2022

CLASIFICACIÓN ECONÓMICA

RESUMEN POR CAPÍTULO

Ejercicio 2022

	Previsiones iniciales	Modificación de las previsiones	Previsiones definitivas	Derechos Reconocidos Netos	Recaudación Neta	Derechos pendientes de cobro	Euros
1. IMPUESTOS DIRECTOS	0,00	0,00	0,00	0,00	0,00	0,00	0,00
2. IMPUESTOS INDIRECTOS	0,00	0,00	0,00	0,00	0,00	0,00	0,00
3. TASAS, PRECIOS PÚBLICOS Y OTROS INGRESOS	0,00	0,00	0,00	0,00	0,00	0,00	0,00
4. TRANSFERENCIAS CORRIENTES	545.537,00	0,00	545.537,00	283.316,50	283.316,50	0,00	0,00
5. INGRESOS PATRIMONIALES	0,00	0,00	0,00	0,00	0,00	0,00	0,00
6. ENAJENACIÓN DE INVERSIONES REALES	0,00	0,00	0,00	0,00	0,00	0,00	0,00
7. TRANSFERENCIAS DE CAPITAL	104.354,00	0,00	104.354,00	52.177,00	52.177,00	0,00	0,00
<b>Total no financiero</b>	<b>649.891,00</b>	<b>0,00</b>	<b>649.891,00</b>	<b>335.493,50</b>	<b>335.493,50</b>	<b>0,00</b>	<b>0,00</b>
8. ACTIVOS FINANCIEROS	0,00	0,00	0,00	0,00	0,00	0,00	0,00
9. PASIVOS FINANCIEROS	0,00	0,00	0,00	0,00	0,00	0,00	0,00
<b>Resultado total</b>	<b>649.891,00</b>	<b>0,00</b>	<b>649.891,00</b>	<b>335.493,50</b>	<b>335.493,50</b>	<b>0,00</b>	<b>0,00</b>





## INFORME DE EJECUCIÓN DEL PRESUPUESTO DE INGRESOS. EJERCICIO CORRIENTE.

A FECHA: 30/06/2022

Ejercicio 2022

### CLASIFICACIÓN ECONÓMICA

#### RESUMEN POR ARTÍCULO

		Previsiones iniciales	Modificación de las provisiones	Previsiones definitivas	Derechos Reconocidos Netos	Recaudación Neta	Derechos pendientes de cobro	Euros
41	TRANSFERENCIAS CORRIENTES DE LA ADMINISTRACIÓN GENERAL DE LA COMUNIDAD AUTÓNOMA DE EXTREMADURA	545.537,00	0,00	545.537,00	283.316,50	283.316,50	0,00	0,00
71	TRANSFERENCIAS DE CAPITAL DE LA ADMINISTRACIÓN GENERAL DE LA COMUNIDAD AUTÓNOMA DE EXTREMADURA	104.354,00	0,00	104.354,00	52.177,00	52.177,00	0,00	0,00
	<b>Resultado total</b>	<b>649.891,00</b>	<b>0,00</b>	<b>649.891,00</b>	<b>335.493,50</b>	<b>335.493,50</b>	<b>0,00</b>	<b>0,00</b>



## INFORME DE EJECUCIÓN DEL PRESUPUESTO DE INGRESOS. EJERCICIO CORRIENTE.

Ejercicio 2022

A FECHA: 30/06/2022

### CLASIFICACIÓN ECONÓMICA

#### RESUMEN POR CONCEPTO

	Previsiones iniciales	Modificación de las provisiones	Previsiones definitivas	Derechos Reconocidos Netos	Recaudación Neta	Derechos pendientes de cobro	Euros
410	545.537,00	0,00	545.537,00	283.316,50	283.316,50	0,00	0,00
710	104.354,00	0,00	104.354,00	52.177,00	52.177,00	0,00	0,00
<b>Resultado total</b>	<b>649.891,00</b>	<b>0,00</b>	<b>649.891,00</b>	<b>335.493,50</b>	<b>335.493,50</b>	<b>0,00</b>	<b>0,00</b>



## **8.-UNIVERSIDAD DE EXTREMADURA.**



PRESUPUESTO DE GASTOS DE CORRIENTE

EJECUCIÓN DETALLADA ( POR GRUPO DE FUNCIÓN)

Fecha contable a 30 de junio de 2022.

Oficina Contable: 18105 UNIVERSIDAD DE EXTREMADURA

	Crédito Inicial (1)	Crédito Total (2)	Autorizaciones (3)	Compromisos de Gastos (4)	Obligaciones Reconocidas (5)	Pagos Netos (7)	Realización		
							4/2	5/2	7/2
1 - SERVICIOS DE CARACTER GENERAL	125.216.556,43	127.958.191,76	52.983.784,74	52.983.784,74	52.983.784,74	52.694.074,93	41,41%	41,41%	41,18%
3 - SEGURIDAD, PROTECCION Y PROMOCION SOCIAL	3.289.302,22	5.680.285,45	760.947,59	747.839,26	615.292,95	311.893,69	13,17%	10,83%	5,49%
4 - PRODUCCION DE BIENES PUBLICOS DE CARACTER SOCIAL	21.342.877,67	23.609.551,76	11.561.673,94	9.241.350,68	7.796.685,43	4.756.682,25	39,14%	33,02%	20,15%
5 - PRODUCCION DE BIENES PUBLICOS DE CARACTER ECONOMICO	41.321.639,66	74.886.665,36	12.335.275,11	12.335.275,11	12.156.642,59	10.736.194,10	16,47%	16,23%	14,34%
<b>TOTAL</b>	<b>191.170.375,98</b>	<b>232.134.694,33</b>	<b>77.641.681,38</b>	<b>75.308.249,79</b>	<b>73.552.405,71</b>	<b>68.498.844,97</b>	<b>32,44%</b>	<b>31,69%</b>	<b>29,51%</b>



PRESUPUESTO DE GASTOS DE CORRIENTE
EJECUCIÓN DETALLADA ( POR PROGRAMA)

Fecha contable a 30 de junio de 2022

Oficina Contable: 18.105 UNIVERSIDAD DE EXTREMADURA

Table with columns: Descripción, Crédito Inicial (1), Crédito Total (2), Autorizaciones (3), Compromisos de Gastos (4), Obligaciones Reconocidas (5), Pagos Netos (7), Realización (4/2, 5/2, 7/2). Rows include various university departments and a TOTAL row.

PRESUPUESTO DE GASTOS DE CORRIENTE

EJECUCIÓN DETALLADA ( POR CAPÍTULO)

Fecha contable a 30 de junio de 2022.

Oficina Contable: 18105 UNIVERSIDAD DE EXTREMADURA

Económica - Capítulo	Crédito Inicial	Crédito Total	Autorizaciones	Compromisos de gastos	Obligaciones reconocidas	Pagos Netos		Realización	
						(1)	(2)	(3)	(4)
1 - GASTOS DE PERSONAL	122.454.403,55	122.526.496,95	52.295.700,00	52.295.700,00	52.295.700,00	52.272.450,00	42,68%	42,68%	42,68%
2 - GASTOS CORRIENTES EN BIENES Y SERVICIOS	18.055.352,37	17.452.626,86	8.956.571,56	8.768.635,33	7.280.080,15	4.306.359,91	50,24%	41,71%	24,67%
3 - GASTOS FINANCIEROS	2.106,00	2.106,00	0,00	0,00	0,00	0,00	0,00%	0,00%	0,00%
4 - TRANSFERENCIAS CORRIENTES	2.739.627,00	4.769.433,21	709.187,05	709.187,05	709.187,05	618.088,45	14,87%	14,87%	12,96%
6 - INVERSIONES REALES	47.559.993,06	87.025.137,31	15.520.009,96	13.374.514,60	13.107.225,70	11.141.733,80	15,37%	15,06%	12,80%
8 - ACTIVOS FINANCIEROS	36.000,00	36.000,00	0,00	0,00	0,00	0,00	0,00%	0,00%	0,00%
9 - PASIVOS FINANCIEROS	322.894,00	322.894,00	160.212,81	160.212,81	160.212,81	160.212,81	49,62%	49,62%	49,62%
<b>Suma Total</b>	<b>191.170.375,98</b>	<b>232.134.694,33</b>	<b>77.641.681,38</b>	<b>75.308.249,79</b>	<b>73.552.405,71</b>	<b>68.498.844,97</b>	<b>32,44%</b>	<b>31,69%</b>	<b>29,51%</b>





**PRESUPUESTO DE GASTOS DE CORRIENTE**  
**DETALLES DE MODIFICACIONES DE CRÉDITO ( POR PROGRAMA)**

Fecha contable a 30 de junio de 2022

Oficina Contable: 18105 UNIVERSIDAD DE EXTREMADURA

CRÉDITOS EXTRA-ORDINARIOS	SUPLEMENTOS DE CRÉDITO	AMPLIACIONES DE CRÉDITO	TRANSFERENCIAS POSITIVAS	TRANSFERENCIAS NEGATIVAS	INCORPORACIONES REMANENTES DE CRÉDITO	CRÉDITOS GENERADOS POR INGRESOS	BAJAS POR ANULACIÓN Y RECTIFICACIÓN	OTRAS MODIFICACIONES	TOTAL MODIFICACIONES
0,00	0,00	0,00	121.796.938,83	121.724.845,43	0,00	0,00	0,00	0,00	72.093,40
0,00	0,00	0,00	760.408,19	1.456.072,04	3.313.658,97	51.546,81	0,00	0,00	2.669.541,93
0,00	0,00	0,00	899.638,12	899.638,12	21.387,12	0,00	0,00	0,00	21.387,12
0,00	0,00	0,00	250.549,93	263.139,97	1.277.315,29	0,00	0,00	0,00	1.264.725,25
0,00	0,00	0,00	883.869,91	830.940,96	1.051.941,91	0,00	0,00	0,00	1.104.870,86
0,00	0,00	0,00	18.430.144,84	18.391.291,09	46.001,85	33.909,00	0,00	0,00	118.764,60
0,00	0,00	0,00	2.262.694,94	2.308.540,07	1.728.508,35	112.725,00	0,00	0,00	1.794.888,22
0,00	0,00	0,00	2.754.120,44	2.603.120,44	203.810,99	0,00	0,00	0,00	354.810,99
0,00	0,00	0,00	18.266.789,67	18.352.728,70	33.568.576,52	82.388,21	0,00	0,00	33.565.025,70
<b>0,00</b>	<b>0,00</b>	<b>0,00</b>	<b>166.305.154,87</b>	<b>166.830.316,82</b>	<b>41.211.201,00</b>	<b>280.069,02</b>	<b>0,00</b>	<b>0,00</b>	<b>40.966.108,07</b>
<b>TOTAL</b>									





PRESUPUESTO DE GASTOS DE CORRIENTE  
DETALLES DE MODIFICACIONES DE CRÉDITO ( POR CAPÍTULO)

Fecha contable a 30 de junio de 2022

Oficina Contable: 18105 UNIVERSIDAD DE EXTREMADURA

	CRÉDITOS EXTRAORDINARIOS	SUPLEMENTOS DE CRÉDITO	AMPLIACIONES DE CRÉDITO	TRANSFERENCIAS POSITIVAS	TRANSFERENCIAS NEGATIVAS	INCORPORACIONES REMANENTES DE CRÉDITO	CRÉDITOS GENERADOS POR INGRESOS	BAJAS POR ANULACIÓN Y RECTIFICACIÓN	OTRAS MODIFICACIONES	TOTAL MODIFICACIONES
1 GASTOS DE PERSONAL	0,00	0,00	0,00	1.22.526.496,95	122.454.403,55	0,00	0,00	0,00	0,00	72.093,40
2 GASTOS CORRIENTES EN BIENES Y SERVICIOS	0,00	0,00	0,00	19.564.732,03	20.471.781,26	294.288,50	11.824,94	0,00	0,00	-600.935,79
3 GASTOS FINANCIEROS	0,00	0,00	0,00	2.046,00	2.046,00	0,00	0,00	0,00	0,00	0,00
4 TRANSFERENCIAS CORRIENTES	0,00	0,00	0,00	2.429.095,79	2.278.969,44	1.826.454,86	53.225,00	0,00	0,00	2.029.806,21
6 INVERSIONES REALES	0,00	0,00	0,00	21.460.169,10	21.300.501,57	39.090.457,64	215.019,08	0,00	0,00	39.465.144,25
8 ACTIVOS FINANCIEROS	0,00	0,00	0,00	0,00	0,00	0,00	0,00	0,00	0,00	0,00
9 PASIVOS FINANCIEROS	0,00	0,00	0,00	322.615,00	322.615,00	0,00	0,00	0,00	0,00	0,00
<b>TOTAL</b>	<b>0,00</b>	<b>0,00</b>	<b>0,00</b>	<b>166.305.154,87</b>	<b>166.830.316,82</b>	<b>41.211.201,00</b>	<b>280.069,02</b>	<b>0,00</b>	<b>0,00</b>	<b>40.966.108,07</b>

# PRESUPUESTO DE INGRESOS DE CORRIENTE

## EJECUCIÓN DETALLADA ( POR CAPÍTULO)

Fecha contable a 30 de junio de 2022

Oficina Contable: 18105 UNIVERSIDAD DE EXTREMADURA

	Previsiones Iniciales	Modif. Previs. Aumento	Modif. Previs. Disminución	Previsiones Definitivas	Derechos Recon. Netos	Recaudación Neta	Pendiente Cobro
3 TASAS, PRECIOS PÚBLICOS Y OTROS INGRESOS	24.429.677,88	0,00	0,00	24.429.677,88	7.904.117,70	4.261.535,55	3.642.582,15
4 TRANSFERENCIAS CORRIENTES	124.870.280,00	0,00	0,00	124.870.280,00	64.313.629,16	62.982.615,16	1.331.014,00
5 INGRESOS PATRIMONIALES	340.200,00	0,00	0,00	340.200,00	195.175,44	64.840,40	130.335,04
7 TRANSFERENCIAS DE CAPITAL	41.494.118,10	0,00	0,00	41.494.118,10	9.963.913,00	2.016.185,13	7.947.727,87
8 ACTIVOS FINANCIEROS	36.100,00	0,00	0,00	36.100,00	0,00	0,00	0,00
9 PASIVOS FINANCIEROS	0,00	0,00	0,00	0,00	0,00	0,00	0,00
<b>TOTAL (Euros)</b>	<b>191.170.375,98</b>	<b>0,00</b>	<b>0,00</b>	<b>191.170.375,98</b>	<b>82.376.835,30</b>	<b>69.325.176,24</b>	<b>13.051.659,06</b>



**9.-CONSORCIO MUSEO VOSTELL  
MALPARTIDA.**



CONSORCIO MUSEO YOSTELL MALPARTIDA

**Presupuesto de gastos de corriente**

Ejecución detallada (GRUPO DE FUNCIÓN)

Fecha: 30 de junio de 2022

GRUPO DE FUNCIÓN	CRÉDITO INICIAL	TOTAL MODIFICACIONES	CRÉDITOS DEFINITIVOS	AUTORIZACIONES	DISPOSICIONES	OBLIGACIONES	PAGOS	OBLIGACIONES PENDIENTES DE PAGO
2 ACTUACIONES DE CARÁCTER SOCIAL	895.223,00	0,00	895.223,00	370.100,00	370.100,00	370.100,00	356.780,00	13.320,00
	895.223,00	0,00	895.223,00	370.100,00	370.100,00	370.100,00	356.780,00	13.320,00



CONSORCIO MUSEO VOSTELL MALPARTIDA

**Presupuesto de gastos de corriente**

Ejecución detallada (POR PROGRAMA)  
Fecha: 30 de junio de 2022

PROGRAMA	CRÉDITO INICIAL	TOTAL MODIFICACIONES	CRÉDITOS DEFINITIVOS	AUTORIZACIONES	DISPOSICIONES	OBLIGACIONES	PAGOS	OBLIGACIONES PENDIENTES DE PAGO
272C.- MUSEOS Y ARTES PLÁSTICAS	895.223,00	0,00	895.223,00	370.100,00	370.100,00	370.100,00	356.780,00	13.320,00
	895.223,00	0,00	895.223,00	370.100,00	370.100,00	370.100,00	356.780,00	13.320,00



CONSORCIO MUSEO YOSTELL MALPARTIDA

**Presupuesto de gastos de corriente**  
Ejecución detallada (POR CAPÍTULO)  
Fecha: 30 de junio de 2022



NÚMERO 149

Miércoles 3 de agosto de 2022

37630

CAPÍTULO	CRÉDITO INICIAL	TOTAL MODIFICACIONES	CRÉDITOS DEFINITIVOS	AUTORIZACIONES	DISPOSICIONES	OBLIGACIONES	PAGOS	OBLIGACIONES PENDIENTES DE PAGO
1 GASTOS DEL PERSONAL	718.789,00	0,00	718.789,00	343.490,00	343.490,00	343.490,00	331.380,00	12.110,00
2 GASTOS CORRIENTES EN BIENES Y SERVICIOS	172.989,00	0,00	172.989,00	26.020,00	26.020,00	26.020,00	24.810,00	1.210,00
3 GASTOS FINANCIEROS	605,00	0,00	605,00	590,00	590,00	590,00	590,00	0,00
6 INVERSIONES REALES	2.840,00	0,00	2.840,00	0,00	0,00	0,00	0,00	0,00
	895.223,00	0,00	895.223,00	370.100,00	370.100,00	370.100,00	356.780,00	13.320,00











CONSORCIO MUSEO VOSTELL MALPARTIDA

**Presupuestos de ingresos de corrientes**  
Ejecución detallada (POR CAPITULO)  
Fecha: 30 de junio de 2022

CAPITULO	PREVISIONES DEFINITIVAS	MODIFICACIONES PREVISIONES	PREVISIONES DEFINITIVAS	TOTAL DERECHOS RECONOCIDOS NETOS	RECAUDACIÓN NETA	DERECHOS PENDIENTES DE COBRO
3. Tasas, precios públicos y otros ingresos	0,00	0,00	0,00	15.950,00	15.580,00	370,00
4. Transferencias corrientes	892.383,00	0,00	892.383,00	883.520,00	442.760,00	440.760,00
5. Ingresos patrimoniales	0,00	0,00	0,00	5.960,00	4.970,00	990,00
7. Transferencias de capital	2.840,00	0,00	2.840,00	0,00	0,00	0,00
	895.223,00	0,00	895.223,00	905.430,00	463.310,00	442.120,00



**10.-CONSORCIO MUSEO ETNOGRÁFICO  
GONZALEZ SANTANA.**



CONSORCIO MUSEO ETNOGRAFICO GONZALEZ SANTANA



PRESUPUESTO DE GASTOS DE CORRIENTE  
EJECUCIÓN DETALLADA (POR GRUPO DE FUNCION)  
PERIODO: 2º T 2022

GRUPO DE FUNCION	CRÉDITO INICIAL	TOTAL MODIFICACIONES	CRÉDITOS DEFINITIVOS	AUTORIZACIONES	DISPOSICIONES	OBLIGACIONES	PAGOS	OBLIGACIONES PENDIENTES DE PAGO
2 ACTUACIONES DE CARÁCTER SOCIAL	279.134,00	0,00	279.134,00	115.370,00	115.370,00	115.370,00	115.140,00	230,00
	279.134,00	0,00	279.134,00	115.370,00	115.370,00	115.370,00	115.140,00	230,00



CONSORCIO MUSEO ETNOGRAFICO GONZALEZ SANTANA



PRESUPUESTO DE GASTOS DE CORRIENTE

EJECUCIÓN DETALLADA (POR PROGRAMA)

2º TRIMESTRE 2022

PROGRAMA	CRÉDITO INICIAL	TOTAL MODIFICACIONES	CRÉDITOS DEFINITIVOS	AUTORIZACIONES	DISPOSICIONES	OBLIGACIONES	PAGOS	OBLIGACIONES PENDIENTES DE PAGO
272C. MUSEOS Y ARTES PLÁSTICAS	279.134,00	0,00	279.134,00	115.370,00	115.370,00	115.370,00	115.140,00	230,00
	<b>279.134,00</b>	<b>0,00</b>	<b>279.134,00</b>	<b>115.370,00</b>	<b>115.370,00</b>	<b>115.370,00</b>	<b>115.140,00</b>	<b>230,00</b>



CONSORCIO MUSEO ETNOGRAFICO GONZALEZ SANTANA



**PRESUPUESTO DE GASTOS DE CORRIENTE**

EJECUCIÓN DETALLADA (POR CAPITULO)

2º TRIMESTRE 2022

CAPITULO	CRÉDITO INICIAL	TOTAL MODIFICACIONES	CRÉDITOS DEFINITIVOS	AUTORIZACIONES	DISPOSICIONES	OBLIGACIONES	PAGOS	OBLIGACIONES PENDIENTES DE PAGO
1 GASTOS DEL PERSONAL	209.134,00	0,00	209.134,00	86.150,00	86.150,00	86.150,00	86.150,00	0,00
2 GASTOS CORRIENTES EN BIENES Y SERVICIOS	66.100,00	0,00	66.100,00	29.220,00	29.220,00	29.220,00	28.990,00	230,00
3 GASTOS FINANCIEROS	200,00	0,00	200,00	0,00	0,00	0,00	0,00	0,00
4, TRANSFERENCIAS CORRIENTES	0,00	0,00	0,00	0,00	0,00	0,00	0,00	0,00
6. INVERSIONES REALES	3.700,00	0,00	3.700,00	0,00	0,00	0,00	0,00	0,00
	<b>279.134,00</b>	<b>0,00</b>	<b>279.134,00</b>	<b>115.370,00</b>	<b>115.370,00</b>	<b>115.370,00</b>	<b>115.140,00</b>	<b>230,00</b>











**CONSORCIO MUSEO ETNOGRAFICO GONZALEZ SANTANA**



**PRESUPUESTO DE INGRESOS DE CORRIENTE**

**EJECUCIÓN DETALLADA (POR CAPITULO)**

**PERIODO: 2º TRIMESTRE 2022**

CAPITULO	PREVISIONES INICIALES	MODIFICACIONES PREVISIONES	PREVISIONES DEFINITIVAS	TOTAL DERECHOS RECONOCIDOS NETOS	RECAUDACIÓN NETA	DCHOS PDTES COBRO
3. TASAS Y OTROS INGRESOS				19.730,00	19.730,00	0,00
4. TRANSFERENCIAS CORRIENTES	279.134,00	0,00	279.134,00	229.130,00	229.130,00	0,00
5. INGRESOS PATRIMONIALES				0,00	0,00	0,00
	<b>279.134,00</b>	<b>0,00</b>	<b>279.134,00</b>	<b>248.860,00</b>	<b>248.860,00</b>	<b>0,00</b>



## **11.-CONSORCIO GRAN TEATRO DE CÁCERES**



**Presupuesto de gastos de corriente**  
Ejecución detallada (POR GRUPO DE FUNCIÓN)  
Fecha: 30 de junio de 2022

GRUPO DE FUNCIÓN	CRÉDITO INICIAL	TOTAL MODIFICACIONES	CRÉDITOS DEFINITIVOS	AUTORIZACIONES	DISPOSICIONES	OBLIGACIONES	PAGOS	OBLIGACIONES PENDIENTES DE PAGO
2 ACTUACIONES DE CARÁCTER SOCIAL	1.235.243,00	0,00	1.235.243,00	596.060,00	596.060,00	596.060,00	593.800,00	2.260,00
	1.235.243,00	0,00	1.235.243,00	596.060,00	596.060,00	596.060,00	593.800,00	2.260,00



**Presupuesto de gastos de corriente**  
Ejecución detallada (POR PROGRAMA)  
Fecha: 30 de junio de 2022



PROGRAMA	CRÉDITO INICIAL	TOTAL MODIFICACIONES	CRÉDITOS DEFINITIVOS	AUTORIZACIONES	DISPOSICIONES	OBLIGACIONES	PAGOS	OBLIGACIONES PENDIENTES DE PAGO
273B TEATRO, MÚSICA Y CINE	1.235.243,00	0,00	1.235.243,00	596.060,00	596.060,00	596.060,00	593.800,00	2.260,00
	1.235.243,00	0,00	1.235.243,00	596.060,00	596.060,00	596.060,00	593.800,00	2.260,00



**Presupuesto de gastos de corriente**  
Ejecución detallada (POR CAPITULO)  
Fecha: 30 de junio de 2022

CAPÍTULO	CRÉDITO INICIAL	TOTAL MODIFICACIONES	CRÉDITOS DEFINITIVOS	AUTORIZACIONES	DISPOSICIONES	OBLIGACIONES	PAGOS	OBLIGACIONES PENDIENTES DE PAGO
1 GASTOS DEL PERSONAL	124.203,00		124.203,00	59.110,00	59.110,00	59.110,00	56.850,00	2.260,00
2 GASTOS CORRIENTES EN BIENES Y SERVICIOS	1.095.846,00		1.095.846,00	532.670,00	532.670,00	532.670,00	532.670,00	0,00
3 GASTOS FINANCIEROS	5.000,00		5.000,00	2.630,00	2.630,00	2.630,00	2.630,00	0,00
6 INVERSIONES REALES	10.194,00		10.194,00	1.650,00	1.650,00	1.650,00	1.650,00	0,00
	1.235.243,00	0,00	1.235.243,00	596.060,00	596.060,00	596.060,00	593.800,00	2.260,00











**Presupuesto de ingresos de corriente**  
Ejecución detallada (POR CAPÍTULO)  
Fecha: 30 de junio de 2022

CAPÍTULO	PREVISIONES INICIALES	MODIFICACIONES PREVISIONES	PREVISIONES DEFINITIVAS	TOTAL DERECHOS RECONOCIDOS NETOS	RECAUDACIÓN NETA	DERECHOS PENDIENTES DE COBRO
3. Tasas y otros ingresos	0,00		0,00	51.930,00	51.930,00	0,00
4. Transferencias corrientes	1.225.049,00		1.225.049,00	1.224.280,00	851.660,00	372.620,00
5. Ingresos patrimoniales	0,00		0,00	23.720,00	23.020,00	700,00
7. Transferencias de capital	10.194,00		10.194,00	10.190,00	10.190,00	0,00
	1.235.243,00	0,00	1.235.243,00	1.310.120,00	936.800,00	373.320,00



## **12.- CONSORCIO DE LAS CIENCIAS DEL VINO.**



**CONSORCIO MUSEO DE LAS CIENCIAS DEL VINO DE ALMENDRALEJO**  
**PRESUPUESTO DE GASTOS DE CORRIENTE**  
**EJECUCIÓN DETALLADA (POR GRUPO DE FUNCION)**

**PERIODO: 2ºTr. 2022**



GRUPO DE FUNCION	CRÉDITO INICIAL	TOTAL MODIFICACIONES	CRÉDITOS DEFINITIVOS	AUTORIZACIONES	DISPOSICIONES	OBLIGACIONES	PAGOS	OBLIGACIONES PENDIENTES DE PAGO
2 ACTUACIONES DE CARÁCTER SOCIAL	227.047,00	0,00	227.047,00	118.920,00	118.920,00	118.920,00	115.130,00	3.790,00
	<b>227.047,00</b>	<b>0,00</b>	<b>227.047,00</b>	<b>118.920,00</b>	<b>118.920,00</b>	<b>118.920,00</b>	<b>115.130,00</b>	<b>3.790,00</b>



**CONSORCIO MUSEO DE LAS CIENCIAS DEL VINO DE ALMENDRALEJO**  
PRESUPUESTO DE GASTOS DE CORRIENTE  
**EJECUCIÓN DETALLADA (POR PROGRAMA)**

2º TR 2022



PROGRAMA	CRÉDITO INICIAL	TOTAL MODIFICACIONES	CRÉDITOS DEFINITIVOS	AUTORIZACIONES	DISPOSICIONES	OBLIGACIONES	PAGOS	OBLIGACIONES PENDIENTES DE PAGO
272C. MUSEOS Y ARTES PLÁSTICAS	227.047,00	0,00	227.047,00	118.920,00	118.920,00	118.920,00	115.130,00	3.790,00
	<b>227.047,00</b>	<b>0,00</b>	<b>227.047,00</b>	<b>118.920,00</b>	<b>118.920,00</b>	<b>118.920,00</b>	<b>115.130,00</b>	<b>3.790,00</b>

**CONSORCIO MUSEO DE LAS CIENCIAS DEL VINO DE ALMENDRALEJO**

PRESUPUESTO DE GASTOS DE CORRIENTE

EJECUCIÓN DETALLADA (POR CAPITULO)

2 TR 2022



CAPÍTULO	CRÉDITO INICIAL	TOTAL MODIFICACIONES	CRÉDITOS DEFINITIVOS	AUTORIZACIONES	DISPOSICIONES	OBLIGACIONES	PAGOS	OBLIGACIONES PENDIENTES DE PAGO
1 GASTOS DEL PERSONAL	165.047,00	0,00	165.047,00	75.650,00	75.650,00	75.650,00	75.650,00	0,00
2 GASTOS CORRIENTES EN BIENES Y SERVICIOS	60.800,00	0,00	60.800,00	43.050,00	43.050,00	43.050,00	39.260,00	3.790,00
3 GASTOS FINANCIEROS	500,00	0,00	500,00	220,00	220,00	220,00	220,00	0,00
4, TRANSFERENCIAS CORRIENTES	0,00	0,00	0,00	0,00	0,00	0,00	0,00	0,00
6. INVERSIONES REALES	700,00	0,00	700,00	0,00	0,00	0,00	0,00	0,00
	<b>227.047,00</b>	<b>0,00</b>	<b>227.047,00</b>	<b>118.920,00</b>	<b>118.920,00</b>	<b>118.920,00</b>	<b>115.130,00</b>	<b>3.790,00</b>











CONSORCIO MUSEO DE LAS CIENCIAS DEL VINO DE ALMENDRALEJO

PRESUPUESTO DE INGRESOS DE CORRIENTE

EJECUCIÓN DETALLADA (POR CAPITULO)

PERIODO: 2º TRIMESTRE 2022



CAPITULO	PREVISIONES INICIALES	MODIFICACIONES PREVISIONES	PREVISIONES DEFINITIVAS	TOTAL DERECHOS RECONOCIDOS NETOS	RECAUDACION NETA	DCHOS PENDIENTES
3. TASAS Y OTROS INGRESOS	0,00	0,00	0,00	9.060,00	8.600,00	460,00
4. TRANSFERENCIAS CORRIENTES	227.047,00	0,00	227.047,00	208.050,00	208.050,00	0,00
5. INGRESOS PATRIMONIALES	0,00	0,00	0,00	0,00	0,00	0,00
	<b>227.047,00</b>	<b>0,00</b>	<b>227.047,00</b>	<b>217.110,00</b>	<b>216.650,00</b>	<b>460,00</b>

• • •