



RESOLUCIÓN de 28 de octubre de 2022, de la Intervención General, por la que se publica la información del tercer trimestre de 2022, de las entidades que aplican principios contables públicos. (2022063255)

La Ley 5/2007, de 19 de abril, General de Hacienda Pública de Extremadura establece en su artículo 139 bis, denominado Transparencia en el gasto público, apartado 2.a), que la Intervención General publicará en el Diario Oficial de Extremadura y en la sede electrónica de la Junta de Extremadura, en el mes siguiente al último del trimestre que corresponda, de las entidades que aplican principios contables públicos, la información trimestral siguiente:

- Ejecución del presupuesto de gastos, clasificado orgánicamente por secciones presupuestarias, funcionalmente por grupos de función y económicamente por capítulos.
- Modificaciones del presupuesto de gastos según el tipo de modificación, clasificado orgánicamente por secciones presupuestarias, funcionalmente por grupos de función y económicamente por capítulos.
- Ejecución del presupuesto de ingresos clasificado económicamente por capítulos.

En uso de la facultad que otorga a la Intervención General el artículo 139 bis mencionado,

RESUELVO:

Publicar en el Diario Oficial de Extremadura y en la sede electrónica de la Junta de Extremadura la información trimestral correspondiente al tercer trimestre de 2022, de las entidades que se detallan en el Anexo incluidas en el ámbito subjetivo de aplicación del artículo 139 bis de la Ley 5/2007, de 19 de abril, General de Hacienda Pública de Extremadura.

Mérida, 28 de octubre de 2022.

La Interventora General,
ELISA ISABEL CORTÉS PÉREZ



ENTIDADES DEL SECTOR PÚBLICO AUTONÓMICO CON PRESUPUESTO LIMITATIVO

- 1.-JUNTA DE EXTREMADURA.
- 2.-ASAMBLEA DE EXTREMADURA.
- 3.-CONSEJO ECONÓMICO Y SOCIAL DE EXTREMADURA.
- 4.-SERVICIO EXTREMEÑO DE SALUD.
- 5.-CENTRO DE INVESTIGACIONES CIENTÍFICAS Y
TECNOLÓGICAS DE EXTREMADURA
- 6.-INSTITUTO DE LA MUJER DE EXTREMADURA.
- 7.-CONSEJO DE LA JUVENTUD DE EXTREMADURA.
- 8.-UNIVERSIDAD DE EXTREMADURA.
- 9.-CONSORCIO MUSEO VOSTELL MALPARTIDA.
- 10.-CONSORCIO MUSEO ETNOGRÁFICO GONZÁLEZ SANTANA
- 11.-CONSORCIO GRAN TEATRO DE CACERES
- 12.-CONSORCIO DE LAS CIENCIAS DEL VINO



1. - JUNTA DE EXTREMADURA



JUNTA DE EXTREMADURA

INFORME DE EJECUCIÓN DEL PRESUPUESTO DE GASTOS. EJERCICIO CORRIENTE.

**CLASIFICACIÓN ORGÁNICA
RESUMEN POR SECCIONES**

A FECHA: 30/09/2022

Ejercicio 2022

	Crédito definitivo	Autorización de gasto	Compromisos de crédito	Obligaciones reconocidas netas	Pagos de ejercicio corriente	Obligaciones rec. netas pendientes de pago
02 PRESIDENCIA	101.742.294,29	95.385.713,10	86.642.982,02	66.242.765,45	66.031.459,59	211.305,86
10 VICEPRESIDENCIA PRIMERA Y CONSEJERÍA DE HACIENDA Y ADMINISTRACIÓN PÚBLICA	114.188.769,09	75.982.708,70	70.689.286,29	47.252.101,90	46.572.353,16	679.748,74
11 VICEPRESIDENCIA SEGUNDA Y CONSEJERÍA DE SANIDAD Y SERVICIOS SOCIALES	2.605.920.943,96	2.437.051.898,32	2.434.504.184,03	1.840.269.733,12	1.744.859.800,35	95.409.932,77
12 CONSEJERÍA DE AGRICULTURA, DESARROLLO RURAL, POBLACIÓN Y TERRITORIO	1.194.215.946,54	1.081.522.956,32	615.089.955,39	432.160.887,26	424.010.547,68	8.150.339,58
13 CONSEJERÍA DE EDUCACIÓN Y EMPLEO	1.547.795.335,95	1.224.305.148,80	1.054.992.011,90	955.507.097,85	951.698.567,27	3.808.530,58
14 CONSEJERÍA DE ECONOMÍA, CIENCIA Y AGENDA DIGITAL	292.994.649,19	241.665.655,80	215.414.628,20	153.872.786,26	153.694.512,73	178.273,53
15 CONSEJERÍA DE CULTURA, TURISMO Y DEPORTES	128.794.903,08	73.370.149,89	62.215.069,91	43.351.640,99	43.237.258,62	114.382,37
16 CONSEJERÍA DE MOVILIDAD, TRANSPORTE Y VIVIENDA	238.020.603,82	190.137.308,07	160.767.148,76	62.864.507,38	61.880.093,80	984.413,58
17 CONSEJERÍA DE IGUALDAD Y COOPERACIÓN PARA EL DESARROLLO	52.752.095,48	45.480.669,36	39.740.584,17	34.987.598,62	34.977.769,43	9.829,19
18 CONSEJERÍA PARA LA TRANSICIÓN ECOLÓGICA Y SOSTENIBILIDAD	160.120.887,28	106.915.828,62	89.224.983,75	29.574.189,20	27.677.684,70	1.896.504,50
20 ENDEUDAMIENTO PÚBLICO	766.896.375,00	759.176.592,70	759.176.592,70	612.946.630,44	586.417.741,43	26.528.889,01
21 FONDO DE CONTINGENCIA	9.789.058,95	0,00	0,00	0,00	0,00	0,00
Resultado total	7.213.231.860,63	6.330.994.629,68	5.588.457.427,12	4.279.029.938,47	4.141.057.788,76	137.972.149,71



JUNTA DE EXTREMADURA

INFORME DE EJECUCIÓN DEL PRESUPUESTO DE GASTOS. EJERCICIO CORRIENTE.

Ejercicio 2022

A FECHA: 30/09/2022

CLASIFICACIÓN FUNCIONAL

RESUMEN POR GRUPOS DE FUNCIÓN

	Crédito definitivo	Autorización de gasto	Compromisos de crédito	Obligaciones reconocidas netas	Pagos de ejercicio corriente	Obligaciones rec. netas pendientes de pago
1	934.176.988,31	883.430.197,28	874.370.066,23	703.774.569,97	676.511.956,43	27.262.613,54
2	2.515.715.196,44	1.964.402.924,37	1.757.850.550,60	1.485.226.286,32	1.470.391.795,24	14.834.491,08
3	1.722.218.184,77	1.444.717.012,45	917.792.314,71	562.626.872,99	551.750.815,90	10.876.057,09
8	2.041.121.491,11	2.038.444.495,58	2.038.444.495,58	1.527.402.209,19	1.442.403.221,19	84.998.988,00
Resultado total	7.213.231.860,63	6.330.994.629,68	5.588.457.427,12	4.279.029.938,47	4.141.057.788,76	137.972.149,71

Euros



JUNTA DE EXTREMADURA

INFORME DE EJECUCIÓN DEL PRESUPUESTO DE GASTOS. EJERCICIO CORRIENTE.

CLASIFICACIÓN FUNCIONAL RESUMEN POR PROGRAMA

A FECHA: 30/09/2022

Ejercicio 2022

	Crédito definitivo	Autorización de gasto	Compromisos de crédito	Obligaciones reconocidas netas	Pagos de ejercicio corriente	Obligaciones rec. netas pendientes de pago	Euros
112A	DIRECCIÓN Y ADMINISTRACIÓN DE PRESIDENCIA	3.745.111,70	3.679.432,54	3.069.898,89	3.069.898,89	0,00	0,00
113A	DIRECCIÓN DE ADMINISTRACIÓN Y HACIENDA PÚBLICAS	8.897.130,00	6.312.680,16	6.305.120,38	5.501.882,54	5.445.492,47	56.390,07
113B	PLANIFICACIÓN, PROGRAMACIÓN Y PRESUPUESTACIÓN	9.320.032,00	3.692.565,98	3.515.405,09	2.401.717,97	2.351.807,68	49.910,29
113C	ADMINISTRACIÓN TRIBUTARIA	7.596.910,81	4.905.858,37	4.884.140,33	4.488.285,78	4.395.507,85	92.777,93
113D	ADMINISTRACIÓN DEL PATRIMONIO	11.406.853,04	7.826.211,96	7.826.211,96	5.107.011,49	5.080.723,69	26.287,80
113E	CONTROL INTERNO Y CONTABILIDAD PÚBLICA	6.913.285,00	4.228.647,75	4.228.647,75	4.042.252,34	3.947.881,29	94.371,05
113F	PARQUE MÓVIL	3.586.132,00	2.480.809,67	2.472.968,95	1.712.896,23	1.678.932,17	33.964,06
114A	DIRECCIÓN Y ORGANIZACIÓN DE LA FUNCIÓN PÚBLICA	9.083.762,50	5.270.670,09	5.171.888,28	4.473.377,91	4.408.794,80	64.583,11
114B	EVALUACIÓN Y CALIDAD DE LOS SERVICIOS	3.345.693,00	1.984.843,33	1.984.843,33	1.967.160,84	1.918.824,87	48.335,97
114C	FORMACIÓN DEL PERSONAL DE LA ADMINISTRACIÓN PÚBLICA	2.420.355,60	1.030.699,75	1.030.699,75	901.435,41	891.572,91	9.862,50
114D	ASESORAMIENTO Y DEFENSA DE INTERESES DE LA ADMINISTRACIÓN	4.042.863,00	2.572.141,94	2.572.141,94	2.539.632,94	2.493.890,85	45.742,09
115A	RELACIONES INSTITUCIONALES E INFORMATIVAS	32.512.052,00	29.649.466,87	29.550.598,76	21.406.948,17	21.396.059,17	10.890,00
115B	RELACIONES CON LA ADMINISTRACIÓN LOCAL	44.939.402,00	44.580.224,01	36.367.152,01	29.808.507,94	29.109.092,08	200.415,86
116A	PROTECCIÓN CIVIL E INTERIOR	7.429.943,12	5.973.673,00	5.603.822,46	3.905.931,08	3.905.737,28	193,80
121A	AMORTIZACIÓN Y GASTOS FINANCIEROS DEL ENDEUDAMIENTO PÚBLICO	766.896.373,00	759.176.592,70	759.176.592,70	612.946.630,44	586.417.741,43	26.528.889,01
131B	FONDO DE CONTINGENCIA	9.789.058,95	0,00	0,00	0,00	0,00	0,00
211A	DIRECCIÓN Y ADMINISTRACIÓN DE SANIDAD	9.264.587,00	6.275.817,44	6.260.659,33	5.481.282,87	5.481.282,87	0,00
211B	FORMACIÓN, INSPECCIÓN Y CALIDAD SANITARIAS	6.088.993,48	3.694.695,58	3.694.695,58	3.423.898,96	3.407.617,96	16.281,00
212A	PLANIFICACIÓN Y ORDENACIÓN SANITARIAS	4.157.611,00	3.412.126,41	3.348.533,02	1.977.633,69	1.977.633,69	0,00
221A	DIRECCIÓN Y ADMINISTRACIÓN DE EDUCACIÓN	24.806.042,67	16.357.416,65	14.743.864,09	10.816.277,31	10.757.351,73	58.925,58
221B	FORMACIÓN DEL PROFESORADO DE EDUCACIÓN	12.062.172,59	4.530.232,97	4.449.069,97	4.425.069,97	4.425.069,97	0,00
222A	EDUCACIÓN INFANTIL Y PRIMARIA	431.743.679,18	330.483.668,26	313.511.442,87	293.806.572,65	293.286.465,65	520.107,00
222B	EDUCACIÓN SECUNDARIA Y FORMACIÓN PROFESIONAL	473.518.300,09	361.849.247,93	347.671.920,98	331.217.969,72	331.067.456,43	150.513,29
222C	EDUCACIÓN ESPECIAL, ENSEÑANZAS ARTÍSTICAS E IDIOMAS	76.265.497,62	56.477.955,65	54.169.803,93	47.324.579,49	47.324.579,49	0,00
222D	ENSEÑANZAS UNIVERSITARIAS	127.809.278,00	122.989.427,00	122.329.833,35	97.168.927,97	97.114.634,15	54.293,82
222E	EDUCACIÓN PERMANENTE Y A DISTANCIA NO UNIVERSITARIA	21.875.003,03	15.276.516,65	15.171.738,21	13.242.245,79	13.242.245,79	0,00
222F	ENSEÑANZA AGRARIA	9.980.049,00	6.726.598,80	5.797.146,08	4.397.783,63	4.290.024,91	107.758,72
222G	ACTIVIDADES COMPLEMENTARIAS Y AYUDAS A LA ENSEÑANZA	95.738.137,49	76.080.300,80	58.465.094,73	44.042.431,74	44.008.744,86	33.686,88
231A	DIRECCIÓN Y ADMINISTRACIÓN DE DEPENDENCIA	4.895.450,00	3.812.194,45	3.797.479,10	3.185.514,77	3.185.514,77	0,00
232A	ATENCIÓN A LA DEPENDENCIA	425.383.419,64	326.627.052,51	324.883.474,66	253.700.220,71	244.895.505,85	8.804.714,86
241A	DIRECCIÓN Y ADMINISTRACIÓN DE EMPLEO	20.856.119,76	12.397.419,42	10.814.617,59	5.832.511,98	5.781.791,39	50.720,59
242A	FOMENTO Y CALIDAD EN EL EMPLEO	277.693.360,63	261.461.797,44	174.432.561,58	160.917.556,41	158.110.424,91	2.807.131,50
242B	FORMACIÓN PARA EL EMPLEO	108.437.608,89	86.127.742,92	58.409.047,84	4.019.737,33	40.835.031,08	184.706,25
252A	ATENCIÓN A LA INFANCIA Y A LAS FAMILIAS	58.338.171,00	37.892.029,32	37.674.923,02	27.122.108,92	27.039.607,54	82.501,38
252B	INCLUSIÓN SOCIAL	93.340.190,50	55.467.743,44	55.356.852,09	47.378.312,32	45.870.864,79	1.507.447,53
252C	COOPERACIÓN AL DESARROLLO Y ACCIÓN EXTERIOR	16.708.461,08	15.748.511,64	11.601.730,61	9.503.561,66	9.503.561,66	0,00
253A	IGUALDAD DE GÉNERO Y ESTRATEGIA CONTRA LA VIOLENCIA HACIA LAS MUJERES	20.226.432,21	18.564.290,07	17.064.290,07	17.029.507,89	17.029.507,89	0,00
253B	PROMOCIÓN Y SERVICIOS A LA JUVENTUD	5.875.780,74	3.511.319,32	3.418.014,58	2.192.595,79	2.192.595,79	9.637,50
253C	ACCIONES EN MATERIA DE EMIGRACIÓN	844.606,00	521.819,60	156.308,37	108.406,62	108.406,62	0,00
253D	DIRECCIÓN Y ADMINISTRACIÓN DE IGUALDAD	1.444.469,00	821.809,71	821.809,71	773.794,54	773.794,54	191,69



JUNTA DE EXTREMADURA

INFORME DE EJECUCIÓN DEL PRESUPUESTO DE GASTOS. EJERCICIO CORRIENTE.

CLASIFICACIÓN FUNCIONAL RESUMEN POR PROGRAMA

A FECHA: 30/09/2022

Ejercicio 2022

	Crédito definitivo	Autorización de gasto	Compromisos de crédito	Obligaciones reconocidas netas	Pagos de ejercicio corriente	Obligaciones rec. netas pendientes de pago	Euros
261A	PROMOCIÓN Y AYUDAS PARA EL ACCESO A LA VIVIENDA	66.406.204,87	51.535.057,61	20.218.212,91	19.904.488,95	313.723,96	17.767,16
262A	URBANISMO, ARQUITECTURA Y ORDENACIÓN DEL TERRITORIO	18.123.245,88	13.505.041,68	5.217.347,58	5.199.580,42	3.200.834,71	0,00
271A	DIRECCIÓN Y ADMINISTRACIÓN DE CULTURA	3.606.581,98	3.598.111,98	3.200.834,71	3.200.834,71	3.200.834,71	0,00
272A	PROTECCIÓN DEL PATRIMONIO HISTÓRICO-ARTÍSTICO	7.531.224,03	6.901.865,38	5.322.607,58	5.275.750,00	46.857,58	5.937,48
272B	BIBLIOTECAS	4.895.170,13	4.291.805,13	3.434.924,54	3.428.987,06	3.891.649,56	14.118,61
272C	MUSEOS Y ARTES PLÁSTICAS	5.191.223,38	4.996.040,54	3.905.768,17	3.891.649,56	214.556,23	0,00
272D	MEMORIA HISTÓRICA Y DEMOCRÁTICA	7.172.113,00	334.101,13	334.101,13	214.556,23	3.281.117,14	0,00
273A	PROMOCIÓN Y COOPERACIÓN CULTURAL	4.967.859,67	4.667.254,46	3.281.117,14	3.281.117,14	3.998.062,90	0,00
273B	TEATRO, MÚSICA Y CINE	7.291.490,55	6.179.869,14	6.179.869,14	6.179.869,14	10.344.351,83	47.468,70
274A	FOMENTO Y APOYO DE LAS ACTIVIDADES DEPORTIVAS	18.806.522,02	13.796.492,19	10.344.351,83	10.344.351,83	16.983.457,11	22.123,47
311A	DIRECCIÓN Y ADMINISTRACIÓN DE AGRICULTURA	22.481.487,53	22.409.019,81	17.005.580,58	16.983.457,11	24.352.559,39	1.147,79
312A	SANIDAD VEGETAL Y ANIMAL	31.902.358,66	29.559.227,77	24.353.707,18	24.353.707,18	45.393.336,61	368.230,24
312B	COMPETITIVIDAD Y CALIDAD DE LA PRODUCCIÓN AGRÍCOLA Y GANADERA	60.615.874,94	50.686.400,59	45.761.568,85	45.761.568,85	181.041.077,74	2.459.715,87
313A	REGULACIÓN DE PRODUCCIONES	617.148.209,76	612.960.248,44	197.690.908,86	183.500.793,61	10.519.228,29	805.384,17
314A	DESARROLLO DEL MEDIO RURAL	31.314.155,22	26.205.086,62	25.982.094,91	11.324.612,46	3.077.708,92	43.331,49
321A	DIRECCIÓN Y ADMINISTRACIÓN DE EMPRESA E INNOVACIÓN	6.139.944,00	4.458.927,20	4.442.952,26	3.121.040,41	6.942.461,13	12.087,72
322A	ORDENACIÓN INDUSTRIAL Y DESARROLLO ENERGÉTICO	10.774.007,99	7.957.862,32	7.671.191,27	6.954.548,85	10.771.875,78	27.163,24
323A	DESARROLLO EMPRESARIAL	50.137.505,19	33.402.590,71	14.483.871,16	10.799.039,02	1.806.599,16	58.000,00
323C	EMPRESA AGROALIMENTARIA	27.387.034,00	22.494.722,23	21.726.251,71	1.864.599,16	3.019.700,70	0,00
324A	CONSUMO	5.045.597,00	3.975.235,30	3.950.499,36	3.019.700,70	3.767.153,55	8.739,49
325A	RELACIONES LABORALES Y CONDICIONES DE TRABAJO	7.372.360,11	5.474.689,26	4.737.484,00	3.775.893,04	2.625.914,91	201.231,61
331A	INVESTIGACIÓN Y EXPERIMENTACIÓN AGRARIA	5.509.109,44	3.437.983,87	3.343.351,34	2.827.146,52	17.585.093,95	0,00
331B	INVESTIGACIÓN, DESARROLLO TECNOLÓGICO E INNOVACIÓN	58.260.242,00	34.491.758,21	33.741.653,80	17.585.093,95	646.398,93	0,00
331C	ESTUDIOS ESTADÍSTICOS Y ECONÓMICOS	1.152.200,00	693.549,53	693.549,53	646.398,93	18.273.559,09	211.008,85
332A	TECNOLOGÍAS DE LA INFORMACIÓN Y DE LAS COMUNICACIONES	61.477.032,14	47.369.845,06	38.934.946,99	18.484.567,94	1.863.848,90	32.543,27
333A	ENERGÍA RENOVABLE Y EFICIENCIA ENERGÉTICA	37.398.595,22	18.690.073,75	12.896.309,46	1.896.392,17	6.632.515,94	0,00
341A	COMERCIO DE CALIDAD Y ARTESANÍA EXTREMEÑA	18.903.121,40	16.956.283,51	14.478.653,76	6.632.515,94	8.044.975,89	0,00
342A	ORDENACIÓN Y PROMOCIÓN DEL TURISMO	49.670.673,82	18.593.279,25	15.438.398,96	8.044.975,89	79.765.008,77	1.925.825,18
353A	INFRAESTRUCTURAS AGRARIAS	210.197.845,79	200.394.670,21	170.931.413,56	81.690.833,95	17.652.499,84	457.934,12
353B	INFRAESTRUCTURAS DE CARRETERAS	61.059.434,85	42.704.274,69	36.983.229,72	18.110.433,96	17.196.184,06	151.627,12
353C	ORDENACIÓN E INSPECCIÓN DEL TRANSPORTE	70.213.977,67	62.708.797,33	57.910.863,45	17.347.811,18	5.496.745,45	43.361,22
353D	DIRECCIÓN Y ADMINISTRACIÓN DE INFRAESTRUCTURAS Y TRANSPORTES	9.201.398,41	6.566.030,15	6.513.696,24	5.540.106,67	13.403.717,75	1.933.888,53
354A	MEDIO NATURAL Y CALIDAD AMBIENTAL	65.644.134,57	38.119.491,13	30.810.860,29	15.337.606,28	30.092.037,38	470.164,55
354B	PROTECCIÓN Y DEFENSA CONTRA LOS INCENDIOS	47.519.283,89	35.712.043,50	34.914.182,29	30.562.201,93	15.599.110,98	1.185.963,24
354C	CONSERVACIÓN, PROTECCIÓN Y MEJORA DE LOS MONTES	51.493.563,33	47.519.283,89	31.839.708,94	16.785.074,22	7.381.796,67	456.585,92
354D	SANEAMIENTO Y ABASTECIMIENTO DE AGUAS	53.857.906,00	47.734.913,55	42.987.492,88	7.838.382,59	1.816.247,01	0,00
354E	DIRECCIÓN Y ADMINISTRACIÓN DE MEDIO AMBIENTE Y RECURSOS HÍDRICOS	3.441.960,00	2.024.171,80	2.024.171,80	1.816.247,01	1.442.403,221,19	84.998.988,00
800X	TRANSFERENCIAS ENTRE SUBSECTORES	2.041.121.491,11	2.038.444.495,58	2.038.444.495,58	1.527.402.209,19	4.141.057.788,76	137.972.149,71
Resultado total	7.213.231.860,63	6.330.994.629,68	5.588.457.427,12	4.279.029.938,47	4.141.057.788,76	137.972.149,71	



JUNTA DE EXTREMADURA

INFORME DE EJECUCIÓN DEL PRESUPUESTO DE GASTOS. EJERCICIO CORRIENTE.

CLASIFICACIÓN ECONÓMICA

A FECHA: 30/09/2022

Ejercicio 2022

RESUMEN POR CAPÍTULO

	Crédito definitivo	Autorización de gasto	Compromisos de crédito	Obligaciones reconocidas netas	Pagos de ejercicio corriente	Obligaciones rec. netas pendientes de pago	Euros
1. GASTOS DE PERSONAL	1.318.950.383,11	913.086.355,24	912.879.715,24	912.728.044,21	911.585.525,81	1.142.518,40	
2. GASTOS CORRIENTES EN BIENES Y SERVICIOS	307.881.657,16	247.213.075,47	242.703.459,59	150.606.449,35	146.568.870,63	4.037.578,72	
3. GASTOS FINANCIEROS	49.960.126,00	43.502.346,17	43.502.346,17	33.951.992,20	32.423.103,19	1.528.889,01	
4. TRANSFERENCIAS CORRIENTES	3.790.072.995,71	3.649.087.794,28	3.038.989.657,43	2.381.065.378,51	2.284.510.469,25	96.554.909,26	
5. FONDO DE CONTINGENCIA	9.789.058,95	0,00	0,00	0,00	0,00	0,00	
6. INVERSIONES REALES	525.195.886,66	392.576.055,10	341.244.056,98	99.173.082,39	95.478.019,32	3.695.063,07	
7. TRANSFERENCIAS DE CAPITAL	492.599.032,55	369.499.936,89	293.109.125,18	122.508.753,57	116.495.562,32	6.013.191,25	
Total no financiero	6.494.449.140,14	5.614.965.563,15	4.872.428.360,59	3.700.033.700,23	3.587.061.550,52	112.972.149,71	
8. ACTIVOS FINANCIEROS	1.443.473,49	1.600,00	1.600,00	1.600,00	1.600,00	0,00	
9. PASIVOS FINANCIEROS	717.339.247,00	716.027.466,53	716.027.466,53	578.994.638,24	553.994.638,24	25.000.000,00	
Resultado total	7.213.231.860,63	6.330.994.629,68	5.588.457.427,12	4.279.029.938,47	4.141.057.786,76	137.972.149,71	



JUNTA DE EXTREMADURA

INFORME DE MODIFICACIONES DE CRÉDITO. EJERCICIO CORRIENTE.

**CLASIFICACIÓN ORGÁNICA
RESUMEN POR SECCIONES**

A FECHA: 30/09/2022

Ejercicio 2022

		Euros									
		Créditos iniciales	Créditos extraordinarios	Transferencias de crédito	Ampliaciones de crédito	Incorporación de remanentes	Generaciones de crédito	Otras modificaciones y anulaciones	Crédito definitivo		
02	PRESIDENCIA	69.156.265,00	0,00	32.586.029,29	0,00	0,00	0,00	0,00	101.742.294,29		
10	VICEPRESIDENCIA PRIMERA Y CONSEJERÍA DE HACIENDA Y ADMINISTRACIÓN PÚBLICA	112.335.387,00	0,00	400.000,00	0,00	0,00	1.453.382,09	0,00	114.188.769,09		
11	VICEPRESIDENCIA SEGUNDA Y CONSEJERÍA DE SANIDAD Y SERVICIOS SOCIALES	2.574.015.876,00	0,00	354.876,03	0,00	7.956.943,63	23.593.248,30	0,00	2.605.920.943,96		
12	CONSEJERÍA DE AGRICULTURA, DESARROLLO RURAL, POBLACIÓN Y TERRITORIO	1.146.300.451,00	7.097.509,11	1.361.957,00	113.431,94	3.517.907,08	35.977.613,13	152.922,72	1.194.215.946,54		
13	CONSEJERÍA DE EDUCACIÓN Y EMPLEO	1.488.446.743,00	0,00	-354.876,03	0,00	23.613.927,12	36.155.957,85	66.415,99	1.547.795.335,95		
14	CONSEJERÍA DE ECONOMÍA, CIENCIA Y AGENDA DIGITAL	282.980.373,00	0,00	2.159.322,00	0,00	7.571.249,39	373.363,00	39.658,20	292.994.649,19		
15	CONSEJERÍA DE CULTURA, TURISMO Y DEPORTES	103.169.169,00	0,00	873.460,00	0,00	1.710.972,50	23.237.963,20	196.661,62	128.794.903,08		
16	CONSEJERÍA DE MOVILIDAD, TRANSPORTE Y VIVIENDA	208.138.636,00	0,00	-2.235.417,00	0,00	23.780.834,41	9.200.447,75	863.897,34	238.020.603,82		
17	CONSEJERÍA DE IGUALDAD Y COOPERACIÓN PARA EL DESARROLLO	77.573.557,00	0,00	-32.520.451,29	0,00	7.503.585,04	195.304,73	0,00	52.752.095,48		
18	CONSEJERÍA PARA LA TRANSICIÓN ECOLÓGICA Y SOSTENIBILIDAD	157.204.858,00	0,00	-2.225.000,00	0,00	5.207.307,59	43.206,43	109.484,74	160.120.887,28		
20	ENDEUDAMIENTO PÚBLICO	767.296.373,00	0,00	-400.000,00	0,00	0,00	0,00	0,00	766.896.373,00		
21	FONDO DE CONTINGENCIA	10.000.000,00	0,00	0,00	0,00	0,00	0,00	210.941,05	9.789.058,95		
Resultado total		6.996.567.688,00	7.097.509,11	0,00	113.431,94	80.862.726,76	130.230.486,48	1.639.981,66	7.213.231.860,63		



JUNTA DE EXTREMADURA

INFORME DE MODIFICACIONES DE CRÉDITO. EJERCICIO CORRIENTE.

Ejercicio 2022

A FECHA: 30/09/2022

CLASIFICACIÓN FUNCIONAL

RESUMEN POR GRUPOS DE FUNCIÓN

	Créditos iniciales	Créditos extraordinarios	Transferencias de crédito	Ampliaciones de crédito	Incorporación de remanentes	Generaciones de crédito	Otras modificaciones y anulaciones	Crédito definitivo
1	932.534.619,00	0,00	553.357,15	0,00	0,00	1.411.032,09	322.019,93	934.176.988,31
2	2.390.596.311,00	97.509,11	1.144.226,62	0,00	64.428.894,85	60.541.196,04	1.092.941,18	2.515.715.196,44
3	1.637.014.936,00	7.000.000,00	-2.027.338,68	113.431,94	16.433.831,91	63.908.344,15	225.020,55	1.722.218.184,77
8	2.036.421.822,00	0,00	329.754,91	0,00	0,00	4.369.914,20	0,00	2.041.121.491,11
Resultado total	6.996.567.688,00	7.097.509,11	0,00	113.431,94	80.862.726,76	130.230.486,48	1.639.981,66	7.213.231.860,63

Euros



JUNTA DE EXTREMADURA

INFORME DE MODIFICACIONES DE CRÉDITO. EJERCICIO CORRIENTE.

A FECHA: 30/09/2022

Ejercicio 2022

CLASIFICACIÓN FUNCIONAL

RESUMEN POR PROGRAMA

	Créditos Iniciales	Créditos extraordinarios	Transferencias de crédito	Ampliaciones de crédito	Incorporación de remanentes	Generaciones de crédito	Otras modificaciones y anulaciones	Crédito definitivo
112A	5.848.033,00	0,00	149.109,29	0,00	0,00	0,00	0,00	5.997.142,29
113A	8.897.130,00	0,00	0,00	0,00	0,00	0,00	0,00	8.897.130,00
113B	8.919.932,00	0,00	400.100,00	0,00	0,00	0,00	0,00	9.320.032,00
113C	7.539.042,00	0,00	57.868,81	0,00	0,00	0,00	0,00	7.596.910,81
113D	9.944.115,00	0,00	245.764,55	0,00	0,00	1.216.973,49	0,00	11.406.853,04
113E	6.913.285,00	0,00	0,00	0,00	0,00	0,00	0,00	6.913.285,00
113F	3.586.132,00	0,00	0,00	0,00	0,00	0,00	0,00	3.586.132,00
114A	9.097.537,00	0,00	-13.774,50	0,00	0,00	0,00	0,00	9.083.762,50
114B	3.345.693,00	0,00	0,00	0,00	0,00	0,00	0,00	3.345.693,00
114C	2.226.297,00	0,00	0,00	0,00	0,00	194.058,60	0,00	2.420.355,60
114D	4.042.865,00	0,00	0,00	0,00	0,00	0,00	0,00	4.042.865,00
115A	32.397.765,00	0,00	114.289,00	0,00	0,00	0,00	0,00	32.512.054,00
115B	44.939.402,00	0,00	0,00	0,00	0,00	0,00	0,00	44.939.402,00
116A	7.541.022,00	0,00	0,00	0,00	0,00	0,00	111.078,88	7.429.943,12
121A	767.296.373,00	0,00	-400.000,00	0,00	0,00	0,00	0,00	766.896.373,00
131B	10.000.000,00	0,00	0,00	0,00	0,00	0,00	210.941,05	9.789.058,95
211A	9.124.587,00	0,00	140.000,00	0,00	0,00	0,00	0,00	9.264.587,00
211B	5.415.602,00	0,00	0,00	0,00	0,00	673.391,48	0,00	6.088.993,48
212A	4.155.762,00	0,00	0,00	0,00	0,00	1.849,00	0,00	4.157.611,00
221A	20.921.513,00	0,00	3.413.981,09	0,00	7.470,92	463.077,66	0,00	24.806.042,67
221B	10.655.083,00	0,00	1.197.895,31	0,00	39.288,00	169.906,28	0,00	12.062.172,59
222A	416.508.285,00	0,00	-1.828.732,89	0,00	11.133.208,56	5.930.918,51	0,00	431.743.679,18
222B	470.655.980,00	0,00	-4.712.050,12	0,00	6.771.464,30	802.905,91	0,00	473.518.300,09
222C	74.834.383,00	0,00	-385.100,00	0,00	1.816.214,62	0,00	0,00	76.265.497,62
222D	125.584.278,00	0,00	2.225.000,00	0,00	0,00	0,00	0,00	127.809.278,00
222E	20.595.678,00	0,00	96.148,58	0,00	1.183.176,45	0,00	0,00	21.875.003,03
222F	9.970.049,00	0,00	60.000,00	0,00	0,00	0,00	0,00	9.980.049,00
222G	84.189.170,00	0,00	2.236.106,00	0,00	0,00	9.312.861,49	0,00	95.738.137,49
231A	4.854.571,00	0,00	39.200,00	0,00	0,00	1.679,00	0,00	4.895.450,00
232A	407.325.761,00	0,00	1.660.800,00	0,00	0,00	16.396.858,64	0,00	425.383.419,64
241A	19.680.807,00	0,00	136.168,76	0,00	0,00	1.039.144,00	0,00	20.856.119,76
242A	260.983.430,00	0,00	8.603.988,24	0,00	217.431,38	7.954.927,00	66.415,99	277.693.360,63
242B	104.623.000,00	0,00	-9.113.281,00	0,00	2.445.672,89	10.482.217,00	0,00	108.437.608,89
252A	57.313.171,00	0,00	1.025.000,00	0,00	0,00	0,00	0,00	58.338.171,00
252B	86.777.658,00	0,00	-2.865.000,00	0,00	7.885.373,00	1.542.159,50	0,00	93.340.150,50
252C	16.703.241,00	0,00	0,00	0,00	5.220,08	0,00	0,00	16.708.461,08
253A	12.795.000,00	0,00	375.802,42	0,00	7.033.406,63	22.223,16	0,00	20.226.432,21
253B	5.858.769,00	0,00	-447.946,59	0,00	464.958,33	0,00	0,00	5.875.780,74
253C	844.606,00	0,00	0,00	0,00	0,00	0,00	0,00	844.606,00
253D	1.544.924,00	0,00	-100.455,00	0,00	0,00	0,00	0,00	1.444.469,00
261A	52.555.796,00	0,00	745.878,90	0,00	23.586.588,41	3.942.001,00	863.897,34	79.966.366,97

Euros



JUNTA DE EXTREMADURA

INFORME DE MODIFICACIONES DE CRÉDITO. EJERCICIO CORRIENTE.

A FECHA: 30/09/2022

Ejercicio 2022

CLASIFICACIÓN FUNCIONAL

RESUMEN POR PROGRAMA

	Créditos Iniciales	Créditos extraordinarios	Transferencias de crédito	Ampliaciones de crédito	Incorporación de remanentes	Generaciones de crédito	Otras modificaciones y anulaciones	Crédito definitivo
262A	32.212.835,00	97.509,11	-2.232.637,08	0,00	417.459,21	825.363,21	38.218,84	31.282.310,61
271A	5.498.950,00	0,00	0,00	0,00	0,00	0,00	0,00	5.498.950,00
272A	14.307.480,00	0,00	0,00	0,00	809.397,51	0,00	6.146,68	15.110.730,83
272B	6.473.558,00	0,00	0,00	0,00	0,00	0,00	0,00	6.473.558,00
272C	7.172.113,00	0,00	0,00	0,00	0,00	0,00	0,00	7.172.113,00
272D	646.703,00	0,00	0,00	0,00	109.000,00	129.713,20	0,00	885.416,20
273A	6.835.883,00	0,00	0,00	0,00	0,00	0,00	0,00	6.835.883,00
273B	10.465.941,00	0,00	0,00	0,00	0,00	0,00	0,00	10.465.941,00
274A	22.561.744,00	0,00	873.460,00	0,00	503.564,56	850.000,00	118.262,33	24.670.506,23
311A	30.572.361,00	0,00	1.112.136,61	0,00	0,00	0,00	0,00	31.684.497,61
312A	38.176.327,00	0,00	595.312,00	0,00	43.316,76	4.938.012,61	0,00	43.763.168,37
312B	42.098.754,00	7.000.000,00	7.007.108,99	0,00	0,00	30.415.768,00	0,00	86.521.626,99
313A	617.080.682,00	0,00	-45.904,18	113.431,94	0,00	0,00	0,00	617.148.209,76
314A	30.553.423,00	0,00	170.909,86	0,00	14.500,00	578.947,36	3.625,00	31.134.155,22
321A	5.985.622,00	0,00	154.322,00	0,00	0,00	0,00	0,00	6.139.944,00
322A	7.008.167,00	0,00	-876.684,89	0,00	4.642.525,88	0,00	0,00	10.774.007,99
323A	42.840.934,00	0,00	-235.000,00	0,00	7.531.591,19	0,00	0,00	50.137.505,19
323C	27.387.034,00	0,00	0,00	0,00	0,00	0,00	0,00	27.387.034,00
324A	5.045.597,00	0,00	0,00	0,00	0,00	0,00	0,00	5.045.597,00
325A	7.868.358,00	0,00	-495.997,89	0,00	0,00	0,00	0,00	7.372.360,11
331A	5.537.829,00	0,00	-28.719,56	0,00	0,00	0,00	0,00	5.509.109,44
331B	58.260.242,00	0,00	0,00	0,00	0,00	0,00	0,00	58.260.242,00
331C	1.152.700,00	0,00	0,00	0,00	0,00	0,00	0,00	1.152.700,00
332A	61.351.278,00	0,00	-289.958,86	0,00	0,00	415.713,00	0,00	61.477.032,14
333A	37.666.057,00	0,00	-267.461,78	0,00	0,00	0,00	0,00	37.398.595,22
342A	27.195.666,00	0,00	100.274,40	0,00	39.658,20	0,00	0,00	28.010.430,00
353A	214.542.133,00	0,00	-7.208.419,45	0,00	2.864.132,24	22.258.250,00	72.252,61	18.903.121,40
353B	66.833.427,00	0,00	-5.773.992,15	0,00	0,00	0,00	0,00	61.059.434,85
353C	59.723.981,00	0,00	5.231.549,92	0,00	0,00	5.258.446,75	0,00	70.213.977,67
353D	9.407.615,00	0,00	-206.216,59	0,00	0,00	0,00	0,00	9.201.398,41
354A	64.015.169,00	0,00	686.146,67	0,00	1.009.097,21	43.206,43	109.484,74	65.644.134,57
354B	47.073.286,00	0,00	-445.997,89	0,00	0,00	0,00	0,00	47.519.288,89
354C	51.869.301,00	0,00	-435.737,67	0,00	0,00	0,00	0,00	51.433.563,33
354D	55.524.506,00	0,00	-1.667.000,00	0,00	0,00	0,00	0,00	53.857.506,00
354E	3.441.960,00	0,00	0,00	0,00	0,00	0,00	0,00	3.441.960,00
800X	2.036.421.822,00	0,00	329.754,91	0,00	0,00	4.369.914,20	0,00	2.041.121.491,11
Resultado total	6.996.567.688,00	7.097.509,11	0,00	113.431,94	80.862.726,76	130.230.486,48	1.639.981,66	7.213.231.860,03

Euros



INFORME DE MODIFICACIONES DE CRÉDITO. EJERCICIO CORRIENTE.

**CLASIFICACIÓN ECONÓMICA
RESUMEN POR CAPÍTULO**

A FECHA: 30/09/2022

Ejercicio 2022

	Créditos iniciales	Créditos extraordinarios	Transferencias de crédito	Ampliaciones de crédito	Incorporación de remanentes	Generaciones de crédito	Otras modificaciones y anulaciones	Crédito definitivo
1. GASTOS DE PERSONAL	1.319.574.524,00	0,00	-5.952.776,81	0,00	372.107,27	4.556.528,65	0,00	1.318.950.383,11
2. GASTOS CORRIENTES EN BIENES Y SERVICIOS	293.350.882,00	97.509,11	8.062.380,52	0,00	623.980,09	5.857.984,32	111.078,88	307.881.657,16
3. GASTOS FINANCIEROS	49.960.126,00	0,00	0,00	0,00	0,00	0,00	0,00	49.960.126,00
4. TRANSFERENCIAS CORRIENTES	3.670.748,07	7.000.000,00	3.631.424,41	113.431,94	35.798.743,26	72.847.741,09	66.415,99	3.790.072.995,71
5. FONDO DE CONTINGENCIA	10.000.000,00	0,00	0,00	0,00	0,00	0,00	210.941,05	9.789.058,95
6. INVERSIONES REALES	492.977.199,00	0,00	-14.787.351,13	0,00	27.052.844,14	20.222.580,72	269.386,07	525.195.886,66
7. TRANSFERENCIAS DE CAPITAL	442.001.139,00	0,00	9.036.323,01	0,00	17.015.052,00	25.528.678,21	982.159,67	492.599.032,55
Total no financiero	6.279.011.941,00	7.097.509,11	-10.000,00	113.431,94	80.862.726,76	125.013.512,99	1.639.981,66	6.494.449.140,14
8. ACTIVOS FINANCIEROS	216.500,00	0,00	10.000,00	0,00	0,00	1.216.973,49	0,00	1.443.473,49
9. PASIVOS FINANCIEROS	717.339.247,00	0,00	0,00	0,00	0,00	0,00	0,00	717.339.247,00
Resultado total	6.996.567.688,00	7.097.509,11	0,00	113.431,94	80.862.726,76	130.230.486,48	1.639.981,66	7.213.231.860,63

Euros



JUNTA DE EXTREMADURA

INFORME DE EJECUCIÓN DEL PRESUPUESTO DE INGRESOS. EJERCICIO CORRIENTE.

CLASIFICACIÓN ECONÓMICA

A FECHA: 30/09/2022

Ejercicio 2022

RESUMEN POR CAPÍTULO

	Previsiones iniciales	Modificación de las previsiones	Previsiones definitivas	Derechos Reconocidos Netos	Recaudación Neta	Derechos pendientes de cobro
1. IMPUESTOS DIRECTOS	817.053.410,00	0,00	817.053.410,00	640.788.189,15	640.788.189,15	0,00
2. IMPUESTOS INDIRECTOS	1.083.034.020,00	0,00	1.083.034.020,00	763.316.323,22	763.316.323,22	0,00
3. TASAS, PRECIOS PÚBLICOS Y OTROS INGRESOS	95.929.816,00	1.441.722,96	97.371.538,96	69.538.948,93	69.538.948,93	0,00
4. TRANSFERENCIAS CORRIENTES	2.822.184.227,00	77.882.915,26	2.900.067.142,26	1.898.080.403,86	1.882.824.493,89	15.255.909,97
5. INGRESOS PATRIMONIALES	7.665.496,00	0,00	7.665.496,00	8.359.281,86	8.359.281,86	0,00
6. ENAJENACIÓN DE INVERSIONES REALES	1.179.666,00	0,00	1.179.666,00	411.688,47	411.688,47	0,00
7. TRANSFERENCIAS DE CAPITAL	872.061.475,00	49.614.559,23	921.676.037,23	301.985.578,79	232.995.944,10	68.989.634,69
Total no financiero	5.699.108.113,00	128.939.197,45	5.828.047.310,45	3.682.480.414,28	3.598.234.869,62	84.245.544,66
8. ACTIVOS FINANCIEROS	0,00	86.508.001,69	86.508.001,69	3.506.491,72	3.506.491,72	0,00
9. PASIVOS FINANCIEROS	1.297.459.575,00	1.216.973,49	1.298.676.548,49	572.399.119,82	572.399.119,82	0,00
Resultado total	6.996.567.688,00	216.664.172,63	7.213.231.860,63	4.258.386.025,82	4.174.140.481,16	84.245.544,66



JUNTA DE EXTREMADURA

INFORME DE EJECUCIÓN DEL PRESUPUESTO DE INGRESOS. EJERCICIO CORRIENTE.

CLASIFICACIÓN ECONÓMICA RESUMEN POR ARTÍCULO

A FECHA: 30/09/2022

Ejercicio 2022

	Previsiones iniciales	Modificación de las previsiones	Previsiones definitivas	Derechos Reconocidos Netos	Recaudación Neta	Derechos pendientes de cobro	Euros
10	676.753.410,00	0,00	676.753.410,00	515.163.167,13	515.163.167,13	0,00	0,00
11	31.300.000,00	0,00	31.300.000,00	22.905.223,38	22.905.223,38	0,00	0,00
12	5.500.000,00	0,00	5.500.000,00	1.387.955,53	1.387.955,53	0,00	0,00
16	5.000.000,00	0,00	5.000.000,00	4.907.233,23	4.907.233,23	0,00	0,00
17	98.500.000,00	0,00	98.500.000,00	96.424.609,88	96.424.609,88	0,00	0,00
20	110.100.000,00	0,00	110.100.000,00	87.553.933,88	87.553.933,88	0,00	0,00
21	597.166.770,00	0,00	597.166.770,00	404.605.820,00	404.605.820,00	0,00	0,00
22	361.667.250,00	0,00	361.667.250,00	260.236.321,77	260.236.321,77	0,00	0,00
23	2.600.000,00	0,00	2.600.000,00	688.572,48	688.572,48	0,00	0,00
24	4.000.000,00	0,00	4.000.000,00	3.234.600,89	3.234.600,89	0,00	0,00
25	7.500.000,00	0,00	7.500.000,00	6.997.074,20	6.997.074,20	0,00	0,00
30	18.780.000,00	0,00	18.780.000,00	12.096.805,04	12.096.805,04	0,00	0,00
31	61.180.449,00	0,00	61.180.449,00	37.852.205,64	37.852.205,64	0,00	0,00
38	8.523.666,00	1.441.722,96	9.965.388,96	11.483.434,20	11.483.434,20	0,00	0,00
39	7.445.701,00	0,00	7.445.701,00	8.106.504,05	8.106.504,05	0,00	0,00
40	2.024.535.772,00	64.055.542,98	2.088.591.314,98	1.621.632.458,53	1.621.632.458,53	0,00	0,00
44	0,00	107.266,24	107.266,24	107.266,24	107.266,24	0,00	0,00
46	62.937.602,00	0,00	62.937.602,00	54.395.198,94	54.395.198,94	0,00	0,00
49	734.710.853,00	13.720.106,04	748.430.959,04	221.945.480,15	206.689.570,18	15.255.909,97	0,00
51	0,00	0,00	0,00	190.675,13	190.675,13	0,00	0,00
53	0,00	0,00	0,00	596,99	596,99	0,00	0,00
54	3.562.586,00	0,00	3.562.586,00	3.817.953,18	3.817.953,18	0,00	0,00
55	3.185.281,00	0,00	3.185.281,00	1.860.549,79	1.860.549,79	0,00	0,00
59	917.629,00	0,00	917.629,00	2.489.506,77	2.489.506,77	0,00	0,00
60	1.179.666,00	0,00	1.179.666,00	411.688,47	411.688,47	0,00	0,00
70	216.016.052,00	30.925.894,65	246.941.946,65	128.313.460,66	128.313.460,66	0,00	0,00
76	194.155,00	0,00	194.155,00	401.134,98	401.134,98	0,00	0,00
78	3.079.361,00	0,00	3.079.361,00	0,00	0,00	0,00	0,00
79	652.771.910,00	18.688.664,58	671.460.574,58	173.270.983,15	104.281.348,46	68.989.634,69	0,00
82	0,00	0,00	0,00	3.314.019,95	3.314.019,95	0,00	0,00
83	0,00	0,00	0,00	192.471,77	192.471,77	0,00	0,00
87	86.508.001,69	0,00	86.508.001,69	0,00	0,00	0,00	0,00
91	1.297.459.575,00	1.216.973,49	1.298.676.548,49	572.399.119,82	572.399.119,82	0,00	0,00
Resultado total	6.996.567.688,00	216.664.172,63	7.213.231.860,63	4.258.386.025,82	4.174.140.481,16	84.245.544,66	0,00



JUNTA DE EXTREMADURA

INFORME DE EJECUCIÓN DEL PRESUPUESTO DE INGRESOS. EJERCICIO CORRIENTE.

Ejercicio 2022

A FECHA: 30/09/2022

CLASIFICACIÓN ECONÓMICA

RESUMEN POR CONCEPTO

	Previsiones Iniciales	Modificación de las previsiones	Previsiones definitivas	Derechos Reconocidos Netos	Recaudación Neta	Derechos pendientes de cobro
100	676.753.410,00	0,00	676.753.410,00	515.163.167,13	515.163.167,13	0,00
110	30.000.000,00	0,00	30.000.000,00	21.030.745,35	21.030.745,35	0,00
111	1.300.000,00	0,00	1.300.000,00	1.874.478,03	1.874.478,03	0,00
120	5.500.000,00	0,00	5.500.000,00	1.387.955,53	1.387.955,53	0,00
160	5.000.000,00	0,00	5.000.000,00	4.907.233,23	4.907.233,23	0,00
170	98.500.000,00	0,00	98.500.000,00	96.424.609,88	96.424.609,88	0,00
200	75.000.000,00	0,00	75.000.000,00	55.639.318,69	55.639.318,69	0,00
201	100.000,00	0,00	100.000,00	893.592,31	893.592,31	0,00
202	35.000.000,00	0,00	35.000.000,00	31.021.022,88	31.021.022,88	0,00
210	597.166.770,00	0,00	597.166.770,00	404.605.820,00	404.605.820,00	0,00
220	6.947.006,00	0,00	6.947.006,00	4.467.989,97	4.467.989,97	0,00
221	3.836.808,00	0,00	3.836.808,00	3.116.377,50	3.116.377,50	0,00
223	92.366.983,00	0,00	92.366.983,00	78.305.657,36	78.305.657,36	0,00
224	225.097.495,00	0,00	225.097.495,00	151.234.415,97	151.234.415,97	0,00
225	7.500.000,00	0,00	7.500.000,00	3.099.088,46	3.099.088,46	0,00
226	160.767,00	0,00	160.767,00	102.812,50	102.812,50	0,00
227	25.558.191,00	0,00	25.558.191,00	19.909.980,01	19.909.980,01	0,00
230	2.600.000,00	0,00	2.600.000,00	688.572,48	688.572,48	0,00
240	4.000.000,00	0,00	4.000.000,00	3.234.600,89	3.234.600,89	0,00
250	7.500.000,00	0,00	7.500.000,00	6.997.074,20	6.997.074,20	0,00
300	18.780.000,00	0,00	18.780.000,00	12.096.805,04	12.096.805,04	0,00
310	43.326.264,00	0,00	43.326.264,00	24.893.428,63	24.893.428,63	0,00
380	7.340.462,00	1.441.722,96	8.782.184,96	11.418.859,31	11.418.859,31	0,00
381	1.183.204,00	0,00	1.183.204,00	64.574,89	64.574,89	0,00
390	5.162.443,00	0,00	5.162.443,00	4.990.074,07	4.990.074,07	0,00
393	204.569,00	0,00	204.569,00	62.913,31	62.913,31	0,00
399	2.078.689,00	0,00	2.078.689,00	3.053.516,67	3.053.516,67	0,00
400	1.728.809.310,00	7.000.000,00	1.735.809.310,00	1.378.448.769,55	1.378.448.769,55	0,00
403	145.435.036,00	16.685.424,24	162.120.460,24	127.422.310,04	127.422.310,04	0,00
404	14.809.076,00	20.273.471,00	35.082.547,00	29.162.942,99	29.162.942,99	0,00
405	2.144.148,00	0,00	2.144.148,00	1.910.528,71	1.910.528,71	0,00
406	92.239.853,00	15.114.153,70	107.354.006,70	55.432.950,47	55.432.950,47	0,00
407	1.492.424,00	4.106.559,98	5.598.983,98	9.689.236,40	9.689.236,40	0,00
409	39.605.925,00	875.934,06	40.481.859,06	19.565.720,37	19.565.720,37	0,00



JUNTA DE EXTREMADURA

INFORME DE EJECUCIÓN DEL PRESUPUESTO DE INGRESOS. EJERCICIO CORRIENTE.

Ejercicio 2022

A FECHA: 30/09/2022

CLASIFICACIÓN ECONÓMICA

RESUMEN POR CONCEPTO

	Previsiones Iniciales	Modificación de las previsiones	Previsiones definitivas	Derechos Reconocidos Netos	Recaudación Neta	Derechos pendientes de cobro
444	0,00	107.266,24	107.266,24	107.266,24	107.266,24	0,00
460	1.008.848,00	0,00	1.008.848,00	756.636,39	756.636,39	0,00
462	61.928.754,00	0,00	61.928.754,00	53.638.562,55	53.638.562,55	0,00
490	98.879.457,00	22.806,25	98.902.263,25	17.591.883,13	7.924.142,88	9.657.740,25
492	61.790.146,00	10.142.297,00	62.932.443,00	196.839.623,68	196.839.623,68	0,00
494	1.020.957,00	1.384.434,83	2.405.391,83	1.925.803,62	1.925.803,62	0,00
498	16.909.293,00	2.170.567,96	19.079.860,96	5.598.169,72	0,00	5.598.169,72
510	0,00	0,00	0,00	0,00	0,00	0,00
514	0,00	0,00	0,00	190.675,13	190.675,13	0,00
534	0,00	0,00	0,00	596,99	596,99	0,00
540	3.562.586,00	0,00	3.562.586,00	3.817.953,18	3.817.953,18	0,00
550	3.185.281,00	0,00	3.185.281,00	1.595.564,30	1.595.564,30	0,00
551	0,00	0,00	0,00	264.985,49	264.985,49	0,00
590	917.629,00	0,00	917.629,00	2.489.506,77	2.489.506,77	0,00
601	0,00	0,00	0,00	2.819,25	2.819,25	0,00
602	1.173.081,00	0,00	1.173.081,00	395.350,40	395.350,40	0,00
609	6.585,00	0,00	6.585,00	13.518,82	13.518,82	0,00
700	22.243.340,00	0,00	22.243.340,00	10.733.987,40	10.733.987,40	0,00
704	1.300.242,00	3.443.513,20	4.743.755,20	1.102.068,75	1.102.068,75	0,00
708	0,00	3.890.178,00	3.890.178,00	-17.650.724,39	-17.650.724,39	0,00
709	192.472.470,00	23.592.203,45	216.064.673,45	134.128.128,90	134.128.128,90	0,00
760	194.155,00	0,00	194.155,00	401.134,98	401.134,98	0,00
780	3.079.361,00	0,00	3.079.361,00	0,00	0,00	0,00
790	389.673.942,00	16.932.819,67	406.606.761,67	82.816.553,55	13.826.918,86	68.989.634,69
794	1.539.024,00	0,00	1.539.024,00	27.289,29	27.289,29	0,00
795	3.558.346,00	1.755.844,91	5.314.190,91	2.936.530,27	2.936.530,27	0,00
796	257.721.029,00	0,00	257.721.029,00	87.038.973,07	87.038.973,07	0,00
797	279.569,00	0,00	279.569,00	451.636,97	451.636,97	0,00
821	0,00	0,00	0,00	3.314.019,95	3.314.019,95	0,00
831	0,00	0,00	0,00	192.471,77	192.471,77	0,00
870	86.508.001,69	0,00	86.508.001,69	0,00	0,00	0,00
911	1.297.459.575,00	1.216.973,49	1.298.676.548,49	572.399.119,82	572.399.119,82	0,00
Resultado total	6.996.567.688,00	216.664.172,63	7.213.231.860,63	4.258.386.025,92	4.174.140.481,16	84.245.544,66

**INFORMACIÓN ADICIONAL INGRESOS PENDIENTES DE APLICACIÓN AL PRESUPUESTO**

Los siguientes ingresos, clasificados por capítulos, están pendientes de imputación en el sistema ALCÁNTARA, y complementan la información de la Junta de Extremadura del tercer trimestre contenida en los informes anteriores, estando parte de ellos aplicados al presupuesto en el momento de la publicación de esta información.

INGRESOS PENDIENTES APLICACIÓN	
CAPÍTULO	Importe
1.Impuestos directos	7.302.129,99
2.Impuestos indirectos	15.534.080,54
3.Tasas, precios públicos y otros ingresos	10.236.537,51
4.Transferencias corrientes	12.940.841,38
5. Ingresos Patrimoniales	431.414,09
6. Enajenación inversiones reales	59.135,38
7.Transferencias de capital	6.101.050,88
TOTAL NO FINANCIERO	52.605.189,77
8. Activos financieros	388.434,08
9. Pasivos financieros	0,00
TOTAL	52.993.623,85



2. – ASAMBLEA DE EXTREMADURA

**Situación de gastos corriente a 30-09-2022**

Clasificación Económica	Crédito Total	Crédito Disponible	compromisos de crédito	Saldo de compromisos	Obligaciones reconocidas	Saldo de Obligaciones	Pagos Netos	Saldo de oblig Pdtes de pago
10900	3.676.601,00	1.112.172,86	2.564.428,14	0,00	2.564.428,14	0,00	2.564.428,14	0,00
11000	158.755,00	47.711,97	111.043,03	0,00	111.043,03	0,00	111.043,03	0,00
11001	151.951,00	38.741,95	113.209,05	0,00	113.209,05	0,00	113.209,05	0,00
11002	411.311,00	113.237,64	298.073,36	0,00	298.073,36	0,00	298.073,36	0,00
11003	157.420,00	42.218,55	115.201,45	0,00	115.201,45	0,00	115.201,45	0,00
11004	16.022,00	4.599,94	11.422,06	0,00	11.422,06	0,00	11.422,06	0,00
11100	426.733,00	115.539,58	311.193,42	0,00	311.193,42	0,00	311.193,42	0,00
11101	290.021,00	80.909,74	209.111,26	0,00	209.111,26	0,00	209.111,26	0,00
12000	529.183,00	114.340,40	414.842,60	0,00	414.842,60	0,00	414.842,60	0,00
12001	241.360,00	85.188,66	156.171,34	0,00	156.171,34	0,00	156.171,34	0,00
12002	143.604,00	41.230,65	102.373,35	0,00	102.373,35	0,00	102.373,35	0,00
12003	445.927,00	128.031,68	317.895,32	0,00	317.895,32	0,00	317.895,32	0,00
12004	247.208,00	70.867,24	176.340,76	0,00	176.340,76	0,00	176.340,76	0,00
12005	720.828,00	201.910,73	518.917,27	0,00	518.917,27	0,00	518.917,27	0,00
12100	828.521,00	220.670,35	607.850,65	0,00	607.850,65	0,00	607.850,65	0,00
12101	672.888,00	183.170,76	489.717,24	0,00	489.717,24	0,00	489.717,24	0,00
12106	266.611,00	-13.894,26	280.505,26	0,00	280.505,26	0,00	280.505,26	0,00
12199	121.045,00	33.183,18	87.861,82	0,00	87.861,82	0,00	87.861,82	0,00
13004	25.171,00	7.226,95	17.944,05	0,00	17.944,05	0,00	17.944,05	0,00
13005	4.940,00	1.514,52	3.425,48	0,00	3.425,48	0,00	3.425,48	0,00
13100	9.271,00	2.389,43	6.881,57	0,00	6.881,57	0,00	6.881,57	0,00
13101	4.578,00	1.314,68	3.263,32	0,00	3.263,32	0,00	3.263,32	0,00
13106	3.318,00	0,29	3.317,71	0,00	3.317,71	0,00	3.317,71	0,00
13199	2.828,00	812,27	2.015,73	0,00	2.015,73	0,00	2.015,73	0,00
151	10.774,00	7.374,71	3.399,29	0,00	3.399,29	0,00	3.399,29	0,00
16000	1.954.366,00	509.266,79	1.445.099,21	0,00	1.445.099,21	0,00	1.445.099,21	0,00
16200	4.090,00	3.940,00	150,00	0,00	150,00	0,00	150,00	0,00
16205	100.419,00	-4.208,30	104.627,30	0,00	104.627,30	0,00	104.627,30	0,00
16209	17.151,82	3.081,60	14.070,22	8.093,64	5.976,58	0,00	5.901,58	75,00
202	23.056,46	470,60	22.585,86	6.509,80	16.076,06	0,00	16.076,06	0,00
204	6.000,00	2.117,88	476,00	0,00	476,00	0,00	190,00	286,00
205	1.000,00	1.000,00	0,00	0,00	0,00	0,00	0,00	0,00
206	6.000,00	6.000,00	0,00	0,00	0,00	0,00	0,00	0,00
208	1.000,00	-1.534,95	2.534,95	0,00	2.534,95	0,00	0,00	2.534,95
212	43.769,81	34.364,99	2.917,67	0,00	2.917,67	0,00	2.917,67	0,00
213	85.236,35	-20.018,60	88.239,89	45.483,36	42.756,53	0,00	40.271,73	2.484,80
214	1.000,00	-1.514,18	2.514,18	0,00	2.514,18	0,00	2.514,18	0,00
215	1.000,00	856,01	143,99	0,00	143,99	0,00	143,99	0,00
216	2.815,00	-772,95	3.587,95	1.687,95	1.900,00	0,00	1.900,00	0,00
22000	19.912,14	2.865,34	8.674,20	3.179,06	5.495,14	0,00	5.495,14	0,00
22001	106.512,10	-13.655,10	109.956,30	34.558,11	75.398,19	0,00	73.099,95	2.298,24
22002	29.768,09	-3.864,48	33.192,57	28.851,34	4.341,23	0,00	4.341,23	0,00
22100	112.302,56	-18.965,41	131.267,97	88.862,08	42.405,89	0,00	42.405,89	0,00
22101	2.000,00	-80,68	2.080,68	0,00	2.080,68	0,00	1.308,24	772,44

**Situación de gastos corriente a 30-09-2022**

Clasificación Económica	Crédito Total	Crédito Disponible	compromisos de crédito	Saldo de compromisos	Obligaciones reconocidas	Saldo de Obligaciones	Pagos Netos	Saldo de oblig Pdtes de pago
22103	15.000,00	-2.976,65	17.976,65	11.131,78	6.844,87	0,00	6.844,87	0,00
22104	8.000,00	-5.775,85	13.775,85	13.775,85	0,00	0,00	0,00	0,00
22105	6.420,00	747,34	5.672,66	0,00	5.672,66	0,00	5.672,66	0,00
22106	1.000,00	1.000,00	0,00	0,00	0,00	0,00	0,00	0,00
22111	1.000,00	617,95	245,63	0,00	245,63	0,00	245,63	0,00
22112	4.162,33	3.811,92	350,41	0,00	350,41	0,00	350,41	0,00
22114	5.000,00	4.943,75	56,25	0,00	56,25	0,00	56,25	0,00
22199	2.583,89	-747,24	3.047,99	719,95	2.328,04	0,00	2.328,04	0,00
22200	316.989,38	135.837,78	181.151,60	62.056,00	119.095,60	0,00	119.095,60	0,00
22201	8.293,15	1.654,17	6.638,98	4.446,31	2.192,67	0,00	2.192,67	0,00
223	1.000,00	1.000,00	0,00	0,00	0,00	0,00	0,00	0,00
224	55.000,00	-1.227,12	55.496,37	1.950,30	53.546,07	0,00	53.546,07	0,00
22500	25.000,00	-1.139,57	26.139,57	0,00	26.139,57	0,00	25.499,69	639,88
22509	0,00	-982,95	982,95	0,00	982,95	0,00	982,95	0,00
22601	29.800,00	7.806,50	20.042,58	0,00	20.042,58	0,00	11.792,58	8.250,00
22602	93.972,80	-25.507,22	115.980,02	40.576,89	75.403,13	0,00	65.252,73	10.150,40
22603	1.000,00	1.000,00	0,00	0,00	0,00	0,00	0,00	0,00
22606	9.000,00	4.029,75	4.843,20	4.000,00	843,20	0,00	843,20	0,00
22607	1.000,00	1.000,00	0,00	0,00	0,00	0,00	0,00	0,00
22699	15.274,11	-638,55	11.595,36	3.964,83	7.630,53	0,00	7.258,44	372,09
22700	193.088,89	14.799,75	162.879,15	69.149,69	93.729,46	0,00	93.729,46	0,00
22701	1.000,00	1.000,00	0,00	0,00	0,00	0,00	0,00	0,00
22706	49.913,75	18.155,35	27.831,95	14.796,57	13.035,38	0,00	13.035,38	0,00
22709	70.472,22	7.467,11	63.005,11	43.825,36	19.179,75	0,00	16.608,49	2.571,26
22799	27.688,98	20.423,67	6.815,31	420,00	6.395,31	0,00	6.334,81	60,50
230	5.000,00	-108,01	5.108,01	0,00	5.108,01	0,00	4.783,01	325,00
231	100.000,00	29.392,62	70.607,38	0,00	70.607,38	0,00	70.607,38	0,00
233	2.000,00	2.000,00	0,00	0,00	0,00	0,00	0,00	0,00
44105	20.000,00	0,00	20.000,00	0,00	20.000,00	0,00	20.000,00	0,00
480	12.000,00	4.000,00	8.000,00	0,00	8.000,00	0,00	8.000,00	0,00
489	1.614.810,00	385.823,50	1.228.986,50	7.549,73	1.221.436,77	0,00	1.221.436,77	0,00
622	1.000,00	1.000,00	0,00	0,00	0,00	0,00	0,00	0,00
623	1.000,00	942,10	57,90	0,00	57,90	0,00	57,90	0,00
625	8.264,06	5.908,39	2.010,82	0,00	2.010,82	0,00	2.010,82	0,00
626	25.315,64	14.578,92	8.796,56	0,00	8.796,56	0,00	8.285,09	511,47
632	1.000,00	1.000,00	0,00	0,00	0,00	0,00	0,00	0,00
633	71.000,00	44.882,45	26.117,55	0,00	26.117,55	0,00	26.117,55	0,00
640	78.000,00	78.000,00	0,00	0,00	0,00	0,00	0,00	0,00
83108	78.000,00	36.000,00	42.000,00	0,00	42.000,00	0,00	42.000,00	0,00
Totales	15.043.317,53	3.929.532,89	11.034.735,78	495.588,60	10.539.147,18	0,00	10.507.815,15	31.332,03



Resumen por capítulos

Clasificación Económica	Crédito Total	Crédito Disponible	compromisos de crédito	Saldo de compromisos	Obligaciones reconocidas	Saldo de Obligaciones	Pagos Netos	Saldo de oblig Pdtes de pago
Capítulo 1	11.642.895,82	3.152.544,56	8.490.351,26	8.093,64	8.482.257,62	0,00	8.482.182,62	75,00
Capítulo 2	1.490.032,01	204.852,97	1.208.415,19	479.945,23	728.469,96	0,00	697.724,40	30.745,56
Capítulo 4	1.646.810,00	389.823,50	1.256.986,50	7.549,73	1.249.436,77	0,00	1.249.436,77	0,00
Capítulo 6	185.579,70	146.311,86	36.982,83	0,00	36.982,83	0,00	36.471,36	511,47
Capítulo 8	78.000,00	36.000,00	42.000,00	0,00	42.000,00	0,00	42.000,00	0,00
Totales	15.043.317,53	3.929.532,89	11.034.735,78	495.588,60	10.539.147,18	0,00	10.507.815,15	31.332,03



ASAMBLEA DE EXTREMADURA
EJECUCIÓN DE GASTOS CORRIENTE FILTRADO POR: Ejc. Presup.: 2022
Modificación de crédito - A fecha: 30/09/2022

Econ.	Cred. Extra.	Supl. Crd.	Ampl. Crd.	T. Crd. Pos.	T. Crd. Neg.	I. Rem. Crd.	C. Gen. In.	Bajas Anul.	Total
10900	0,00	0,00	0,00	0,00	0,00	0,00	0,00	0,00	0,00
11000	0,00	0,00	0,00	0,00	0,00	0,00	0,00	0,00	0,00
11001	0,00	0,00	0,00	0,00	0,00	0,00	0,00	0,00	0,00
11002	0,00	0,00	0,00	0,00	0,00	0,00	0,00	0,00	0,00
11003	0,00	0,00	0,00	0,00	0,00	0,00	0,00	0,00	0,00
11004	0,00	0,00	0,00	0,00	0,00	0,00	0,00	0,00	0,00
11100	0,00	0,00	0,00	0,00	0,00	0,00	0,00	0,00	0,00
11101	0,00	0,00	0,00	0,00	0,00	0,00	0,00	0,00	0,00
12000	0,00	0,00	0,00	0,00	0,00	0,00	0,00	0,00	0,00
12001	0,00	0,00	0,00	0,00	0,00	0,00	0,00	0,00	0,00
12002	0,00	0,00	0,00	0,00	0,00	0,00	0,00	0,00	0,00
12003	0,00	0,00	0,00	0,00	0,00	0,00	0,00	0,00	0,00
12004	0,00	0,00	0,00	0,00	0,00	0,00	0,00	0,00	0,00
12005	0,00	0,00	0,00	0,00	0,00	0,00	0,00	0,00	0,00
12100	0,00	0,00	0,00	0,00	0,00	0,00	0,00	0,00	0,00
12101	0,00	0,00	0,00	0,00	0,00	0,00	0,00	0,00	0,00
12106	0,00	0,00	0,00	0,00	0,00	0,00	0,00	0,00	0,00
12199	0,00	0,00	0,00	0,00	0,00	0,00	0,00	0,00	0,00
13004	0,00	0,00	0,00	0,00	0,00	0,00	0,00	0,00	0,00
13005	0,00	0,00	0,00	0,00	0,00	0,00	0,00	0,00	0,00
13100	0,00	0,00	0,00	0,00	0,00	0,00	0,00	0,00	0,00
13101	0,00	0,00	0,00	0,00	0,00	0,00	0,00	0,00	0,00
13106	0,00	0,00	0,00	0,00	0,00	0,00	0,00	0,00	0,00
13199	0,00	0,00	0,00	0,00	0,00	0,00	0,00	0,00	0,00
151	0,00	0,00	0,00	0,00	0,00	0,00	0,00	0,00	0,00
16000	0,00	0,00	0,00	0,00	0,00	0,00	0,00	0,00	0,00
16200	0,00	0,00	0,00	0,00	0,00	0,00	0,00	0,00	0,00
16205	0,00	0,00	0,00	0,00	0,00	0,00	0,00	0,00	0,00
16209	0,00	0,00	0,00	0,00	0,00	3.765,82	0,00	0,00	3.765,82
202	0,00	0,00	0,00	0,00	0,00	3.056,46	0,00	0,00	3.056,46
204	0,00	5.000,00	0,00	0,00	0,00	0,00	0,00	0,00	5.000,00
205	0,00	0,00	0,00	0,00	0,00	0,00	0,00	0,00	0,00
206	0,00	6.000,00	0,00	0,00	0,00	0,00	0,00	0,00	6.000,00
208	0,00	0,00	0,00	0,00	0,00	0,00	0,00	0,00	0,00
212	0,00	15.000,00	0,00	0,00	0,00	2.769,81	0,00	0,00	17.769,81
213	0,00	30.000,00	0,00	0,00	0,00	6.236,35	0,00	0,00	36.236,35
214	0,00	0,00	0,00	0,00	0,00	0,00	0,00	0,00	0,00
215	0,00	0,00	0,00	0,00	0,00	0,00	0,00	0,00	0,00
216	0,00	0,00	0,00	0,00	0,00	1.815,00	0,00	0,00	1.815,00
22000	0,00	0,00	0,00	0,00	0,00	6.912,14	0,00	0,00	6.912,14
22001	0,00	0,00	0,00	0,00	0,00	24.512,10	0,00	0,00	24.512,10
22002	0,00	0,00	0,00	0,00	0,00	14.768,09	0,00	0,00	14.768,09



ASAMBLEA DE EXTREMADURA
EJECUCIÓN DE GASTOS CORRIENTE FILTRADO POR: Ejc. Presup.: 2022
Modificación de crédito - A fecha: 30/09/2022

Econ.	Cred. Extra.	Supl. Crd.	Ampl. Crd.	T. Crd. Pos.	T. Crd. Neg.	I. Rem. Crd.	C. Gen. In.	Bajas Anul.	Total
22100	0,00	0,00	0,00	0,00	0,00	0,00	52.302,56	0,00	52.302,56
22101	0,00	0,00	0,00	0,00	0,00	0,00	0,00	0,00	0,00
22103	0,00	0,00	0,00	0,00	0,00	0,00	0,00	0,00	0,00
22104	0,00	0,00	0,00	0,00	0,00	0,00	0,00	0,00	0,00
22105	0,00	0,00	0,00	0,00	0,00	0,00	2.420,00	0,00	2.420,00
22106	0,00	0,00	0,00	0,00	0,00	0,00	0,00	0,00	0,00
22111	0,00	0,00	0,00	0,00	0,00	0,00	0,00	0,00	0,00
22112	0,00	0,00	0,00	0,00	0,00	0,00	162,33	0,00	162,33
22114	0,00	0,00	0,00	0,00	0,00	0,00	0,00	0,00	0,00
22199	0,00	0,00	0,00	0,00	0,00	0,00	1.583,89	0,00	1.583,89
22200	0,00	0,00	0,00	0,00	0,00	0,00	207.989,38	0,00	207.989,38
22201	0,00	0,00	0,00	0,00	0,00	0,00	4.293,15	0,00	4.293,15
223	0,00	0,00	0,00	0,00	0,00	0,00	0,00	0,00	0,00
224	0,00	0,00	0,00	0,00	0,00	0,00	0,00	0,00	0,00
22500	0,00	0,00	0,00	0,00	0,00	0,00	0,00	0,00	0,00
22509	0,00	0,00	0,00	0,00	0,00	0,00	0,00	0,00	0,00
22601	0,00	10.000,00	0,00	0,00	0,00	0,00	4.800,00	0,00	14.800,00
22602	0,00	10.000,00	0,00	0,00	0,00	0,00	18.972,80	0,00	28.972,80
22603	0,00	0,00	0,00	0,00	0,00	0,00	0,00	0,00	0,00
22606	0,00	0,00	0,00	0,00	0,00	0,00	0,00	0,00	0,00
22607	0,00	0,00	0,00	0,00	0,00	0,00	0,00	0,00	0,00
22699	0,00	0,00	0,00	0,00	0,00	0,00	4.274,11	0,00	4.274,11
22700	0,00	0,00	0,00	0,00	0,00	0,00	33.088,89	0,00	33.088,89
22701	0,00	0,00	0,00	0,00	0,00	0,00	0,00	0,00	0,00
22706	0,00	15.000,00	0,00	0,00	0,00	0,00	4.913,75	0,00	19.913,75
22709	0,00	8.000,00	0,00	0,00	0,00	0,00	24.472,22	0,00	32.472,22
22799	0,00	0,00	0,00	0,00	0,00	0,00	5.688,98	0,00	5.688,98
230	0,00	0,00	0,00	0,00	0,00	0,00	0,00	0,00	0,00
231	0,00	0,00	0,00	0,00	0,00	0,00	0,00	0,00	0,00
233	0,00	0,00	0,00	0,00	0,00	0,00	0,00	0,00	0,00
44105	0,00	0,00	0,00	20.000,00	0,00	0,00	0,00	0,00	20.000,00
480	0,00	0,00	0,00	0,00	20.000,00	0,00	2.000,00	0,00	-18.000,00
489	0,00	0,00	0,00	0,00	0,00	0,00	0,00	0,00	0,00
622	0,00	0,00	0,00	0,00	0,00	0,00	0,00	0,00	0,00
623	0,00	0,00	0,00	0,00	0,00	0,00	0,00	0,00	0,00
625	0,00	0,00	0,00	0,00	0,00	0,00	1.264,06	0,00	1.264,06
626	0,00	0,00	0,00	0,00	0,00	0,00	5.315,64	0,00	5.315,64
632	0,00	0,00	0,00	0,00	0,00	0,00	0,00	0,00	0,00
633	0,00	0,00	0,00	0,00	0,00	0,00	0,00	0,00	0,00
640	0,00	0,00	0,00	0,00	0,00	0,00	0,00	0,00	0,00
83108	0,00	0,00	0,00	0,00	0,00	0,00	30.000,00	47.000,00	77.000,00
Suma	0,00	99.000,00	0,00	20.000,00	20.000,00	467.377,53	47.000,00	0,00	613.377,53



ASAMBLEA DE EXTREMADURA
EJECUCIÓN DE GASTOS CORRIENTE FILTRADO POR: Ejc. Presup.: 2022

Modificación de crédito - A fecha: 30/09/2022

Econ.	Cred. Extra.	Supl. Crd.	Ampl. Crd.	T. Crd. Pos.	T. Crd. Neg.	I. Rem. Crd.	C. Gen. In.	Bajas Anul.	Total
1	0,00	0,00	0,00	0,00	0,00	0,00	3.765,82	0,00	3.765,82
2	0,00	99.000,00	0,00	0,00	0,00	425.032,01	0,00	0,00	524.032,01
4	0,00	0,00	0,00	20.000,00	20.000,00	2.000,00	0,00	0,00	2.000,00
6	0,00	0,00	0,00	0,00	0,00	6.579,70	0,00	0,00	6.579,70
8	0,00	0,00	0,00	0,00	0,00	30.000,00	47.000,00	0,00	77.000,00
Suma	0,00	99.000,00	0,00	20.000,00	20.000,00	467.377,53	47.000,00	0,00	613.377,53

**Situación de ingresos corriente a 30-09-2022**

Concepto Ingresos	Previsiones Iniciales	Aumento de Previsiones	Disminución de Previsiones	Previsiones Definitivas	Dchos reconoc. Netos	Recaudación Neta	Saldo de Dchos Reconoc.
1399	0,00	0,00	0,00	0,00	5.296,56	5.296,56	0,00
1409	0,00	0,00	0,00	0,00	484,07	484,07	0,00
1410	14.249.940,00	0,00	0,00	14.249.940,00	10.687.455,00	10.687.455,00	0,00
1710	180.000,00	0,00	0,00	180.000,00	135.000,00	135.000,00	0,00
1831	0,00	47.000,00	0,00	47.000,00	72.249,82	72.249,82	0,00
1870	0,00	566.377,53	0,00	566.377,53	0,00	0,00	0,00
Totales	14.429.940,00	613.377,53	0,00	15.043.317,53	10.900.485,45	10.900.485,45	0,00



3.-CONSEJO ECONÓMICO Y SOCIAL DE EXTREMADURA.



INFORME DE EJECUCIÓN DEL PRESUPUESTO DE GASTOS. EJERCICIO CORRIENTE.


Ejercicio 2022

A FECHA: 30/09/2022

CLASIFICACIÓN FUNCIONAL

RESUMEN POR GRUPOS DE FUNCIÓN

	Crédito definitivo	Autorización de gasto	Compromisos de crédito	Obligaciones reconocidas netas	Pagos de ejercicio corriente	Obligaciones rec. netas pendientes de pago	Euros
3	449.319,00	263.671,95	263.671,95	263.671,95	262.196,85	1.475,10	
Resultado total	449.319,00	263.671,95	263.671,95	263.671,95	262.196,85	1.475,10	



INFORME DE EJECUCIÓN DEL PRESUPUESTO DE GASTOS. EJERCICIO CORRIENTE.

A FECHA: 30/09/2022

Ejercicio 2022

CLASIFICACIÓN FUNCIONAL RESUMEN POR PROGRAMA

	Crédito definitivo	Autorización de gasto	Compromisos de crédito	Obligaciones reconocidas netas	Pagos de ejercicio corriente	Obligaciones rec. netas pendientes de pago
331C ESTUDIOS ESTADÍSTICOS Y ECONÓMICOS	449.319,00	263.671,95	263.671,95	263.671,95	262.196,85	1.475,10
Resultado total	449.319,00	263.671,95	263.671,95	263.671,95	262.196,85	1.475,10

Euros



INFORME DE EJECUCIÓN DEL PRESUPUESTO DE GASTOS. EJERCICIO CORRIENTE.


A FECHA: 30/09/2022

Ejercicio 2022

CLASIFICACIÓN ECONÓMICA

RESUMEN POR CAPÍTULO

	Crédito definitivo	Autorización de gasto	Compromisos de crédito	Obligaciones reconocidas netas	Pagos de ejercicio corriente	Obligaciones rec. netas pendientes de pago	Euros
1. GASTOS DE PERSONAL	217.392,00	160.599,72	160.599,72	160.599,72	159.124,62	1.475,10	
2. GASTOS CORRIENTES EN BIENES Y SERVICIOS	231.927,00	103.072,23	103.072,23	103.072,23	103.072,23	0,00	
3. GASTOS FINANCIEROS	0,00	0,00	0,00	0,00	0,00	0,00	
4. TRANSFERENCIAS CORRIENTES	0,00	0,00	0,00	0,00	0,00	0,00	
5. FONDO DE CONTINGENCIA	0,00	0,00	0,00	0,00	0,00	0,00	
6. INVERSIONES REALES	0,00	0,00	0,00	0,00	0,00	0,00	
7. TRANSFERENCIAS DE CAPITAL	0,00	0,00	0,00	0,00	0,00	0,00	
Total no financiero	449.319,00	263.671,95	263.671,95	263.671,95	262.196,85	1.475,10	
8. ACTIVOS FINANCIEROS	0,00	0,00	0,00	0,00	0,00	0,00	
9. PASIVOS FINANCIEROS	0,00	0,00	0,00	0,00	0,00	0,00	
Resultado total	449.319,00	263.671,95	263.671,95	263.671,95	262.196,85	1.475,10	



CLASIFICACIÓN FUNCIONAL

RESUMEN POR GRUPOS DE FUNCIÓN


INFORME DE MODIFICACIONES DE CRÉDITO. EJERCICIO CORRIENTE.

A FECHA: 30/09/2022

Ejercicio 2022

		Créditos iniciales	Créditos extraordinarios	Transferencias de crédito	Ampliaciones de crédito	Incorporación de remanentes	Generaciones de crédito	Otras modificaciones y anulaciones	Crédito definitivo
3	ACTUACIONES DE CARACTER ECONOMICO	449.319,00	0,00	0,00	0,00	0,00	0,00	0,00	449.319,00
	Resultado total	449.319,00	0,00	0,00	0,00	0,00	0,00	0,00	449.319,00

Euros



INFORME DE MODIFICACIONES DE CRÉDITO. EJERCICIO CORRIENTE.

Ejercicio 2022

A FECHA: 30/09/2022

CLASIFICACIÓN FUNCIONAL
RESUMEN POR PROGRAMA

		Créditos Iniciales	Créditos extraordinarios	Transferencias de crédito	Ampliaciones de crédito	Incorporación de remanentes	Generaciones de crédito	Otras modificaciones y anulaciones	Crédito definitivo
331C	ESTUDIOS ESTADÍSTICOS Y ECONÓMICOS	449.319,00	0,00	0,00	0,00	0,00	0,00	0,00	449.319,00
Resultado total		449.319,00	0,00	0,00	0,00	0,00	0,00	0,00	449.319,00

Euros



CLASIFICACIÓN ECONÓMICA RESUMEN POR CAPÍTULO


INFORME DE MODIFICACIONES DE CRÉDITO. EJERCICIO CORRIENTE.

A FECHA: 30/09/2022

Ejercicio 2022

	Créditos iniciales	Créditos extraordinarios	Transferencias de crédito	Ampliaciones de crédito	Incorporación de remanentes	Generaciones de crédito	Otras modificaciones y anulaciones	Crédito definitivo
1. GASTOS DE PERSONAL	217.392,00	0,00	0,00	0,00	0,00	0,00	0,00	217.392,00
2. GASTOS CORRIENTES EN BIENES Y SERVICIOS	231.927,00	0,00	0,00	0,00	0,00	0,00	0,00	231.927,00
3. GASTOS FINANCIEROS	0,00	0,00	0,00	0,00	0,00	0,00	0,00	0,00
4. TRANSFERENCIAS CORRIENTES	0,00	0,00	0,00	0,00	0,00	0,00	0,00	0,00
5. FONDO DE CONTINGENCIA	0,00	0,00	0,00	0,00	0,00	0,00	0,00	0,00
6. INVERSIONES REALES	0,00	0,00	0,00	0,00	0,00	0,00	0,00	0,00
7. TRANSFERENCIAS DE CAPITAL	0,00	0,00	0,00	0,00	0,00	0,00	0,00	0,00
Total no financiero	449.319,00	0,00	0,00	0,00	0,00	0,00	0,00	449.319,00
8. ACTIVOS FINANCIEROS	0,00	0,00	0,00	0,00	0,00	0,00	0,00	0,00
9. PASIVOS FINANCIEROS	0,00	0,00	0,00	0,00	0,00	0,00	0,00	0,00
Resultado total	449.319,00	0,00	0,00	0,00	0,00	0,00	0,00	449.319,00

Euros



INFORME DE EJECUCIÓN DEL PRESUPUESTO DE INGRESOS. EJERCICIO CORRIENTE.


A FECHA: 30/09/2022

Ejercicio 2022

CLASIFICACIÓN ECONÓMICA

RESUMEN POR CAPÍTULO

	Previsiones iniciales	Modificación de las previsiones	Previsiones definitivas	Derechos Reconocidos Netos	Recaudación Neta	Derechos pendientes de cobro	Euros
1. IMPUESTOS DIRECTOS	0,00	0,00	0,00	0,00	0,00	0,00	0,00
2. IMPUESTOS INDIRECTOS	0,00	0,00	0,00	0,00	0,00	0,00	0,00
3. TASAS, PRECIOS PÚBLICOS Y OTROS INGRESOS	0,00	0,00	0,00	0,00	0,00	0,00	0,00
4. TRANSFERENCIAS CORRIENTES	449.319,00	0,00	449.319,00	336.989,25	336.989,25	0,00	0,00
5. INGRESOS PATRIMONIALES	0,00	0,00	0,00	0,00	0,00	0,00	0,00
6. ENAFANCIÓN DE INVERSIONES REALES	0,00	0,00	0,00	0,00	0,00	0,00	0,00
7. TRANSFERENCIAS DE CAPITAL	0,00	0,00	0,00	0,00	0,00	0,00	0,00
Total no financiero	449.319,00	0,00	449.319,00	336.989,25	336.989,25	0,00	0,00
8. ACTIVOS FINANCIEROS	0,00	0,00	0,00	0,00	0,00	0,00	0,00
9. PASIVOS FINANCIEROS	0,00	0,00	0,00	0,00	0,00	0,00	0,00
Resultado total	449.319,00	0,00	449.319,00	336.989,25	336.989,25	0,00	0,00



INFORME DE EJECUCIÓN DEL PRESUPUESTO DE INGRESOS. EJERCICIO CORRIENTE.


A FECHA: 30/09/2022

Ejercicio 2022

CLASIFICACIÓN ECONÓMICA RESUMEN POR ARTÍCULO

		Previsiones iniciales	Modificación de las provisiones	Previsiones definitivas	Derechos Reconocidos Netos	Recaudación Neta	Derechos pendientes de cobro
41	TRANSFERENCIAS CORRIENTES DE LA ADMINISTRACIÓN GENERAL DE LA COMUNIDAD AUTÓNOMA DE EXTREMADURA	449.319,00	0,00	449.319,00	336.989,25	336.989,25	0,00
Resultado total		449.319,00	0,00	449.319,00	336.989,25	336.989,25	0,00

Euros



INFORME DE EJECUCIÓN DEL PRESUPUESTO DE INGRESOS. EJERCICIO CORRIENTE.

A FECHA: 30/09/2022

Ejercicio 2022

CLASIFICACIÓN ECONÓMICA RESUMEN POR CONCEPTO

		Previsiones iniciales	Modificación de las provisiones	Previsiones definitivas	Derechos Reconocidos Netos	Recaudación Neta	Derechos pendientes de cobro
410	TRANSFERENCIAS CORRIENTES DE LA ADMINISTRACIÓN GENERAL DE LA COMUNIDAD AUTÓNOMA DE EXTREMADURA	449.319,00	0,00	449.319,00	336.989,25	336.989,25	0,00
Resultado total		449.319,00	0,00	449.319,00	336.989,25	336.989,25	0,00

Euros



4.-SERVICIO EXTREMEÑO DE SALUD.

**Presupuesto de gastos corriente**

EJECUCIÓN DETALLADA (POR GRUPO DE FUNCIÓN)



Fecha: 30/09/2022

	Crédito Inicial	Total Modificaciones	Créditos Definitivos	Autorizaciones	Disposiciones	Obligaciones Reconocidas Netas	Pagos Netos	Obligaciones Pendientes de Pago
2. ACTUACIONES DE CARÁCTER SOCIAL	1.989.817.479,00	4.551.708,66	1.994.369.187,66	1.692.157.966,26	1.685.687.286,32	1.454.731.074,38	1.450.409.195,92	4.321.878,46
800X. TRANSFERENCIAS ENTRE SUBSECTORES	0,00	0,00	0,00	0,00	0,00	0,00	0,00	0,00
TOTALES:	1.989.817.479,00	4.551.708,66	1.994.369.187,66	1.692.157.966,26	1.685.687.286,32	1.454.731.074,38	1.450.409.195,92	4.321.878,46



Presupuesto de gastos corriente

EJECUCIÓN DETALLADA (POR PROGRAMAS)

Fecha: 30/09/2022

	Crédito Inicial	Total Modificaciones	Créditos Definitivos	Autorizaciones	Disposiciones	Obligaciones Reconocidas Netas	Pagos Netos	Obligaciones Pendientes de Pago
211A. DIRECCIÓN Y ADMINISTRACIÓN DE SANIDAD	60.046.694,00	17.018.137,90	77.064.831,90	65.804.024,75	65.262.973,51	54.182.108,13	53.342.684,19	839.423,94
211B. FORMACIÓN, INSPECCIÓN Y CALIDAD SANITARIA	38.384.150,00	0,00	38.384.150,00	35.611.682,19	35.611.682,19	29.450.971,00	29.450.971,00	0,00
212B. ATENCIÓN PRIMARIA DE SALUD	706.466.680,00	4.140.132,62	710.606.812,62	587.646.355,33	587.521.592,85	529.204.796,81	528.976.780,44	228.016,37
212C. ATENCIÓN ESPECIALIZADA DE SALUD	1.173.067.988,00	-16.826.248,58	1.156.241.739,42	995.806.197,98	990.068.505,64	836.183.276,71	832.930.103,98	3.253.172,73
212D. SALUD PÚBLICA	11.851.967,00	219.686,72	12.071.653,72	7.289.706,01	7.222.532,13	5.709.921,73	5.708.656,31	1.265,42
TOTALES:	1.989.817.479,00	4.551.708,66	1.994.369.187,66	1.692.157.966,26	1.685.687.286,32	1.454.731.074,38	1.450.409.195,92	4.321.878,46



Presupuesto de gastos corriente

EJECUCIÓN DETALLADA (POR CAPÍTULO)

Fecha: 30/09/2022



	Crédito Inicial	Total Modificaciones	Créditos Definitivos	Autorizaciones	Disposiciones	Obligaciones Reconocidas Netas	Pagos Netos	Obligaciones Pendientes de Pago
1. GASTOS DE PERSONAL	963.941.815,00	4.314.072,53	968.255.887,53	876.000.497,14	876.000.497,14	720.658.011,07	720.486.700,78	171.310,29
2. GASTOS CORRIENTES EN BIENES Y SERVICIOS	580.011.420,00	170.123,62	580.181.543,62	466.315.987,08	461.688.435,86	424.133.817,89	420.607.127,19	3.526.690,70
3. GASTOS FINANCIEROS	2.850.000,00	0,00	2.850.000,00	1.865.007,49	1.865.007,49	1.865.007,49	1.781.125,94	83.881,55
4. TRANSFERENCIAS CORRIENTES	376.428.369,00	2.073,00	376.430.442,00	297.410.011,41	297.342.837,53	295.620.245,08	295.546.471,85	73.773,23
6. INVERSIONES REALES	66.192.750,00	65.439,51	66.258.189,51	50.173.338,14	48.397.383,30	12.453.992,85	11.987.770,16	466.222,69
7. TRANSFERENCIAS DE CAPITAL	393.125,00	0,00	393.125,00	393.125,00	393.125,00	0,00	0,00	0,00

TOTALES:	1.989.817.479,00	4.551.708,66	1.994.369.187,66	1.692.157.966,26	1.685.687.286,32	1.454.731.074,38	1.450.409.195,92	4.321.878,46
-----------------	------------------	--------------	------------------	------------------	------------------	------------------	------------------	--------------



Presupuesto de gastos corriente

DETALLES DE MODIFICACIONES DE CRÉDITO (POR GRUPO DE FUNCIÓN)

Fecha: 30/09/2022

	Créditos Extraordinarios	Ampliaciones de Crédito	Transferencias Negativas	Transferencias Positivas	Incorporaciones de Remanentes	Generaciones de Crédito	Bajas por anulación	Total Modificaciones
2. ACTUACIONES DE CARÁCTER SOCIAL	0,00	0,00	17.021.851,00	17.021.851,00	0,00	4.551.708,66	0,00	4.551.708,66

TOTALES:	0,00	0,00	17.021.851,00	17.021.851,00	0,00	4.551.708,66	0,00	4.551.708,66
----------	------	------	---------------	---------------	------	--------------	------	--------------

**Presupuesto de gastos corriente**

DETALLES DE MODIFICACIONES DE CRÉDITO (POR PROGRAMAS)

Fecha: 30/09/2022



	Créditos Extraordinarios	Ampliaciones de Crédito	Transferencias Negativas	Transferencias Positivas	Incorporaciones de Remanentes	Generaciones de Crédito	Bajas por anulación	Total Modificaciones
211A. DIRECCIÓN Y ADMINISTRACIÓN DE SANIDAD	0,00	0,00	0,00	17.000.000,00	0,00	18.137,90	0,00	17.018.137,90
211B. FORMACIÓN, INSPECCIÓN Y CALIDAD SANITARIA	0,00	0,00	0,00	0,00	0,00	0,00	0,00	0,00
212B. ATENCIÓN PRIMARIA DE SALUD	0,00	0,00	0,00	0,00	0,00	4.140.132,62	0,00	4.140.132,62
212C. ATENCIÓN ESPECIALIZADA DE SALUD	0,00	0,00	17.021.851,00	21.851,00	0,00	173.751,42	0,00	-16.826.248,58
212D. SALUD PÚBLICA	0,00	0,00	0,00	0,00	0,00	219.686,72	0,00	219.686,72

TOTALES:	0,00	0,00	17.021.851,00	17.021.851,00	0,00	4.551.708,66	0,00	4.551.708,66
----------	------	------	---------------	---------------	------	--------------	------	--------------

**Presupuesto de gastos corriente**

DETALLES DE MODIFICACIONES DE CRÉDITO (POR CAPÍTULO)

Fecha: 30/09/2022



	Créditos Extraordinarios	Ampliaciones de Crédito	Transferencias Negativas	Transferencias Positivas	Incorporaciones de Remanentes	Generaciones de Crédito	Bajas por anulación	Total Modificaciones
1. GASTOS DE PERSONAL	0,00	0,00	0,00	19.778,00	0,00	4.294.294,53	0,00	4.314.072,53
2. GASTOS CORRIENTES EN BIENES Y SERVICIOS	0,00	0,00	17.021.851,00	17.000.000,00	0,00	191.974,62	0,00	170.123,62
3. GASTOS FINANCIEROS	0,00	0,00	0,00	0,00	0,00	0,00	0,00	0,00
4. TRANSFERENCIAS CORRIENTES	0,00	0,00	0,00	2.073,00	0,00	0,00	0,00	2.073,00
6. INVERSIONES REALES	0,00	0,00	0,00	0,00	0,00	65.439,51	0,00	65.439,51
7. TRANSFERENCIAS DE CAPITAL	0,00	0,00	0,00	0,00	0,00	0,00	0,00	0,00
TOTALES:	0,00	0,00	17.021.851,00	17.021.851,00	0,00	4.551.708,66	0,00	4.551.708,66

**Presupuesto de ingresos de corriente**

EJECUCIÓN DETALLADA (POR CAPÍTULO)

Fecha: 30/09/2022



	Previsiones Iniciales	Modificaciones Previsiones	Previsiones Definitivas	Total Derechos Reconocidos Netos	Recaudación Neta	Derechos Pendientes de Cobro
3. TASAS, PRECIOS PÚBLICOS Y OTROS INGRESOS	0,00	0,00	0,00	596.441,28	596.441,28	0,00
4. TRANSFERENCIAS CORRIENTES	1.918.975.237,00	4.332.021,94	1.923.307.258,94	1.440.576.341,10	1.360.293.925,60	80.282.415,50
5. INGRESOS PATRIMONIALES	0,00	0,00	0,00	0,00	0,00	0,00
7. TRANSFERENCIAS DE CAPITAL	70.842.242,00	219.686,72	71.061.928,72	53.363.865,97	48.647.293,47	4.716.572,50
8. ACTIVOS FINANCIEROS	0,00	0,00	0,00	0,00	0,00	0,00
TOTALES:	1.989.817.479,00	4.551.708,66	1.994.369.187,66	1.494.536.648,35	1.409.537.660,35	84.998.988,00



**5.-. CENTRO DE INVESTIGACIONES
CIENTÍFICAS Y TECNOLÓGICAS DE
EXTREMADURA**



INFORME DE EJECUCIÓN DEL PRESUPUESTO DE GASTOS. EJERCICIO CORRIENTE.

A FECHA: 30/09/2022

CLASIFICACIÓN FUNCIONAL RESUMEN POR GRUPOS DE FUNCIÓN

		Euros					
		Crédito definitivo	Autorización de gasto	Compromisos de crédito	Obligaciones reconocidas netas	Pagos de ejercicio corriente	Obligaciones rec. netas pendientes de pago
3	ACTUACIONES DE CARÁCTER ECONÓMICO	22.541.716,89	12.667.676,25	12.150.617,11	9.981.508,37	9.899.358,80	82.149,57
Resultado total		22.541.716,89	12.667.676,25	12.150.617,11	9.981.508,37	9.899.358,80	82.149,57



INFORME DE EJECUCIÓN DEL PRESUPUESTO DE GASTOS. EJERCICIO CORRIENTE.

A FECHA: 30/09/2022

CLASIFICACIÓN FUNCIONAL
RESUMEN POR PROGRAMA

Ejercicio 2022

	Crédito definitivo	Autorización de gasto	Compromisos de crédito	Obligaciones reconocidas netas	Pagos de ejercicio corriente	Obligaciones rec. netas pendientes de pago
331B INVESTIGACIÓN, DESARROLLO TECNOLÓGICO E INNOVACIÓN	22.541.716,89	12.667.676,25	12.150.617,11	9.981.508,37	9.899.358,80	82.149,57
Resultado total	22.541.716,89	12.667.676,25	12.150.617,11	9.981.508,37	9.899.358,80	82.149,57

Euros



INFORME DE EJECUCIÓN DEL PRESUPUESTO DE GASTOS. EJERCICIO CORRIENTE.

A FECHA: 30/09/2022

Ejercicio 2022

CLASIFICACIÓN ECONÓMICA

RESUMEN POR CAPÍTULO

	Crédito definitivo	Autorización de gasto	Compromisos de crédito	Obligaciones reconocidas netas	Pagos de ejercicio corriente	Obligaciones rec. netas pendientes de pago	Euros
1. GASTOS DE PERSONAL	13.742.468,85	7.666.118,27	7.666.118,27	7.645.584,77	7.645.584,77	0,00	0,00
2. GASTOS CORRIENTES EN BIENES Y SERVICIOS	2.881.196,76	2.375.173,92	2.135.671,97	1.207.293,70	1.184.995,92	22.297,78	0,00
3. GASTOS FINANCIEROS	0,00	0,00	0,00	0,00	0,00	0,00	0,00
4. TRANSFERENCIAS CORRIENTES	0,00	0,00	0,00	0,00	0,00	0,00	0,00
5. FONDO DE CONTINGENCIA	0,00	0,00	0,00	0,00	0,00	0,00	0,00
6. INVERSIONES REALES	5.918.051,28	2.626.384,06	2.348.826,87	1.128.629,90	1.068.778,11	59.851,79	0,00
7. TRANSFERENCIAS DE CAPITAL	0,00	0,00	0,00	0,00	0,00	0,00	0,00
Total no financiero	22.541.716,89	12.667.676,25	12.150.617,11	9.981.508,37	9.899.358,80	82.149,57	0,00
8. ACTIVOS FINANCIEROS	0,00	0,00	0,00	0,00	0,00	0,00	0,00
9. PASIVOS FINANCIEROS	0,00	0,00	0,00	0,00	0,00	0,00	0,00
Resultado total	22.541.716,89	12.667.676,25	12.150.617,11	9.981.508,37	9.899.358,80	82.149,57	0,00



CENTRO DE INVESTIGACIONES
CIENTÍFICAS Y TECNOLÓGICAS
DE EXTREMADURA

INFORME DE MODIFICACIONES DE CRÉDITO. EJERCICIO CORRIENTE.

CLASIFICACIÓN FUNCIONAL

RESUMEN POR GRUPOS DE FUNCIÓN

Ejercicio 2022

A FECHA: 30/09/2022

		Créditos iniciales	Créditos extraordinarios	Transferencias de crédito	Ampliaciones de crédito	Incorporación de remanentes	Generaciones de crédito	Otras modificaciones y anulaciones	Crédito definitivo
3	ACTUACIONES DE CARACTER ECONÓMICO	21.122.726,00	0,00	0,00	0,00	3.500,00	1.609.692,24	194.201,35	22.541.716,89
	Resultado total	21.122.726,00	0,00	0,00	0,00	3.500,00	1.609.692,24	194.201,35	22.541.716,89

Euros



INFORME DE MODIFICACIONES DE CRÉDITO. EJERCICIO CORRIENTE.

Ejercicio 2022

A FECHA: 30/09/2022

CLASIFICACIÓN FUNCIONAL
RESUMEN POR PROGRAMA

		Euros							
		Créditos Iniciales	Créditos extraordinarios	Transferencias de crédito	Ampliaciones de crédito	Incorporación de remanentes	Generaciones de crédito	Otras modificaciones y anulaciones	Crédito definitivo
331B	INVESTIGACIÓN, DESARROLLO TECNOLÓGICO E INNOVACIÓN	21.122.726,00	0,00	0,00	0,00	3.500,00	1.609.692,24	194.201,35	22.541.716,89
	Resultado total	21.122.726,00	0,00	0,00	0,00	3.500,00	1.609.692,24	194.201,35	22.541.716,89



CLASIFICACIÓN ECONÓMICA RESUMEN POR CAPÍTULO

INFORME DE MODIFICACIONES DE CRÉDITO. EJERCICIO CORRIENTE.

A FECHA: 30/09/2022

Ejercicio 2022

	Créditos iniciales	Créditos extraordinarios	Transferencias de crédito	Ampliaciones de crédito	Incorporación de remanentes	Generaciones de crédito	Otras modificaciones y anulaciones	Crédito definitivo
1. GASTOS DE PERSONAL	12.742.650,00	0,00	0,00	0,00	3.500,00	996.318,85	0,00	13.742.468,85
2. GASTOS CORRIENTES EN BIENES Y SERVICIOS	2.389.697,00	0,00	0,00	0,00	0,00	497.627,51	6.127,75	2.881.196,76
3. GASTOS FINANCIEROS	0,00	0,00	0,00	0,00	0,00	0,00	0,00	0,00
4. TRANSFERENCIAS CORRIENTES	0,00	0,00	0,00	0,00	0,00	0,00	0,00	0,00
5. FONDO DE CONTINGENCIA	0,00	0,00	0,00	0,00	0,00	0,00	0,00	0,00
6. INVERSIONES REALES	5.990.379,00	0,00	0,00	0,00	0,00	115.745,88	188.073,60	5.918.051,28
7. TRANSFERENCIAS DE CAPITAL	0,00	0,00	0,00	0,00	0,00	0,00	0,00	0,00
Total no financiero	21.122.726,00	0,00	0,00	0,00	3.500,00	1.609.692,24	194.201,35	22.541.716,89
8. ACTIVOS FINANCIEROS	0,00	0,00	0,00	0,00	0,00	0,00	0,00	0,00
9. PASIVOS FINANCIEROS	0,00	0,00	0,00	0,00	0,00	0,00	0,00	0,00
Resultado total	21.122.726,00	0,00	0,00	0,00	3.500,00	1.609.692,24	194.201,35	22.541.716,89

Euros



CLASIFICACIÓN ECONÓMICA

RESUMEN POR CAPÍTULO

INFORME DE EJECUCIÓN DEL PRESUPUESTO DE INGRESOS. EJERCICIO CORRIENTE.

A FECHA: 30/09/2022

Ejercicio 2022

	Previsiones iniciales	Modificación de las previsiones	Previsiones definitivas	Derechos Reconocidos Netos	Recaudación Neta	Derechos pendientes de cobro	Euros
1. IMPUESTOS DIRECTOS	0,00	0,00	0,00	0,00	0,00	0,00	0,00
2. IMPUESTOS INDIRECTOS	0,00	0,00	0,00	0,00	0,00	0,00	0,00
3. TASAS, PRECIOS PÚBLICOS Y OTROS INGRESOS	1.298.675,00	778.017,24	2.076.696,24	602.091,03	433.730,02	168.361,01	168.361,01
4. TRANSFERENCIAS CORRIENTES	10.357.166,00	452.367,65	10.809.533,65	7.021.560,02	7.021.560,02	0,00	0,00
5. INGRESOS PATRIMONIALES	0,00	0,00	0,00	0,00	0,00	0,00	0,00
6. ENAJENACIÓN DE INVERSIONES REALES	9.466.881,00	110.457,64	9.577.338,64	192.967,66	192.967,66	0,00	0,00
7. TRANSFERENCIAS DE CAPITAL	21.122.726,00	1.340.842,53	22.463.568,53	6.997.250,56	6.997.250,56	168.361,01	168.361,01
8. ACTIVOS FINANCIEROS	0,00	78.148,36	78.148,36	0,00	0,00	0,00	0,00
9. PASIVOS FINANCIEROS	0,00	0,00	0,00	0,00	0,00	0,00	0,00
Resultado total	21.122.726,00	1.418.990,89	22.541.716,89	14.813.869,27	14.645.508,26	168.361,01	168.361,01



INFORME DE EJECUCIÓN DEL PRESUPUESTO DE INGRESOS. EJERCICIO CORRIENTE.

Ejercicio 2022

A FECHA: 30/09/2022



CLASIFICACIÓN ECONÓMICA RESUMEN POR ARTÍCULO

	Previsiones iniciales	Modificación de las previsiones	Previsiones definitivas	Derechos Reconocidos Netos	Recaudación Neta	Derechos pendientes de cobro
38	0,00	0,00	0,00	431,92	431,92	0,00
39	1.298.679,00	778.017,24	2.076.696,24	601.659,11	433.298,10	1.683.651,01
40	0,00	21.107,70	21.107,70	0,00	0,00	0,00
41	10.107.117,00	412.876,70	10.519.993,70	6.914.441,22	6.914.441,22	0,00
49	250.049,00	18.383,25	268.432,25	107.118,80	107.118,80	0,00
68	0,00	0,00	0,00	192.967,66	192.967,66	0,00
70	224.387,00	110.457,64	331.844,64	186.011,12	186.011,12	0,00
71	9.111.100,00	0,00	9.111.100,00	6.811.239,44	6.811.239,44	0,00
78	134.394,00	0,00	134.394,00	0,00	0,00	0,00
87	0,00	78.148,36	78.148,36	0,00	0,00	0,00
Resultado total	21.122.726,00	1.418.990,89	22.541.716,89	14.813.869,27	14.645.508,26	168.361,01



INFORME DE EJECUCIÓN DEL PRESUPUESTO DE INGRESOS. EJERCICIO CORRIENTE.

Ejercicio 2022

A FECHA: 30/09/2022



CLASIFICACIÓN ECONÓMICA RESUMEN POR CONCEPTO

	Previsiones iniciales	Modificación de las previsiones	Previsiones definitivas	Derechos Reconocidos Netos	Recaudación Neta	Derechos pendientes de cobro	Euros
380	0,00	0,00	0,00	431,92	431,92	0,00	0,00
393	0,00	0,00	0,00	70.356,86	48.243,70	22.113,16	22.113,16
399	1.298.679,00	778.017,24	2.076.696,24	531.302,25	385.054,40	146.247,85	146.247,85
409	0,00	21.107,70	21.107,70	0,00	0,00	0,00	0,00
410	10.107.117,00	412.876,70	10.519.993,70	6.914.441,22	6.914.441,22	0,00	0,00
484	250.049,00	18.383,25	268.432,25	107.118,80	107.118,80	0,00	0,00
680	0,00	0,00	0,00	192.967,66	192.967,66	0,00	0,00
704	0,00	26.798,00	26.798,00	7.437,17	7.437,17	0,00	0,00
707	221.387,00	83.659,64	305.046,64	178.573,95	178.573,95	0,00	0,00
710	9.111.100,00	0,00	9.111.100,00	6.811.239,44	6.811.239,44	0,00	0,00
780	134.394,00	0,00	134.394,00	0,00	0,00	0,00	0,00
870	0,00	78.148,36	78.148,36	0,00	0,00	0,00	0,00
Resultado total	21.122.726,00	1.418.990,89	22.541.716,89	14.813.869,27	14.645.508,26	168.361,01	168.361,01



6.-INSTITUTO DE LA MUJER DE EXTREMADURA



INFORME DE EJECUCIÓN DEL PRESUPUESTO DE GASTOS. EJERCICIO CORRIENTE.

A FECHA: 30/09/2022

CLASIFICACIÓN FUNCIONAL
RESUMEN POR GRUPOS DE FUNCIÓN

Ejercicio 2022

	Crédito definitivo	Autorización de gasto	Compromisos de crédito	Obligaciones reconocidas netas	Pagos de ejercicio corriente	Obligaciones rec. netas pendientes de pago
2	10.878.400,71	9.154.954,21	7.066.917,54	4.798.180,00	4.798.180,00	0,00
Resultado total	10.878.400,71	9.154.954,21	7.066.917,54	4.798.180,00	4.798.180,00	0,00

Euros



INFORME DE EJECUCIÓN DEL PRESUPUESTO DE GASTOS, EJERCICIO CORRIENTE.

Ejercicio 2022

A FECHA: 30/09/2022

CLASIFICACIÓN FUNCIONAL

RESUMEN POR PROGRAMA

		Euros					
		Crédito definitivo	Autorización de gasto	Compromisos de crédito	Obligaciones reconocidas netas	Pagos de ejercicio corriente	Obligaciones rec. netas pendientes de pago
253A	IGUALDAD DE GÉNERO Y ESTRATEGIA CONTRA LA VIOLENCIA HACIA LAS MUJERES	10.878.400,71	9.154.954,21	7.066.917,54	4.798.180,00	4.798.180,00	0,00
Resultado total		10.878.400,71	9.154.954,21	7.066.917,54	4.798.180,00	4.798.180,00	0,00



CLASIFICACIÓN ECONÓMICA

RESUMEN POR CAPÍTULO

INFORME DE EJECUCIÓN DEL PRESUPUESTO DE GASTOS. EJERCICIO CORRIENTE.

A FECHA: 30/09/2022

Ejercicio 2022

	Crédito definitivo	Autorización de gasto	Compromisos de crédito	Obligaciones reconocidas netas	Pagos de ejercicio corriente	Obligaciones rec. netas pendientes de pago
1. GASTOS DE PERSONAL	1.887.343,05	1.239.569,30	1.239.569,30	1.239.569,30	1.239.569,30	0,00
2. GASTOS CORRIENTES EN BIENES Y SERVICIOS	1.601.386,00	1.384.240,17	1.238.478,93	993.374,43	993.374,43	0,00
3. GASTOS FINANCIEROS	0,00	0,00	0,00	0,00	0,00	0,00
4. TRANSFERENCIAS CORRIENTES	6.510.689,00	6.263.694,30	4.413.227,62	2.464.421,95	2.464.421,95	0,00
5. FONDO DE CONTINGENCIA	0,00	0,00	0,00	0,00	0,00	0,00
6. INVERSIONES REALES	878.982,66	267.450,44	175.641,69	100.814,32	100.814,32	0,00
7. TRANSFERENCIAS DE CAPITAL	0,00	0,00	0,00	0,00	0,00	0,00
Total no financiero	10.878.400,71	9.154.954,21	7.066.917,54	4.798.180,00	4.798.180,00	0,00
8. ACTIVOS FINANCIEROS	0,00	0,00	0,00	0,00	0,00	0,00
9. PASIVOS FINANCIEROS	0,00	0,00	0,00	0,00	0,00	0,00
Resultado total	10.878.400,71	9.154.954,21	7.066.917,54	4.798.180,00	4.798.180,00	0,00



CLASIFICACIÓN FUNCIONAL

RESUMEN POR GRUPOS DE FUNCIÓN

INFORME DE MODIFICACIONES DE CRÉDITO. EJERCICIO CORRIENTE.

A FECHA: 30/09/2022

Ejercicio 2022

		Euros							
		Créditos iniciales	Créditos extraordinarios	Transferencias de crédito	Ampliaciones de crédito	Incorporación de remanentes	Generaciones de crédito	Otras modificaciones y anulaciones	Crédito definitivo
2	ACTUACIONES DE CARÁCTER SOCIAL	10.718.253,00	0,00	0,00	0,00	0,00	185.268,83	25.121,12	10.878.400,71
	Resultado total	10.718.253,00	0,00	0,00	0,00	0,00	185.268,83	25.121,12	10.878.400,71



CLASIFICACIÓN FUNCIONAL RESUMEN POR PROGRAMA

INFORME DE MODIFICACIONES DE CRÉDITO. EJERCICIO CORRIENTE.

A FECHA: 30/09/2022

Ejercicio 2022

		Créditos Iniciales	Créditos extraordinarios	Transferencias de crédito	Ampliaciones de crédito	Incorporación de remanentes	Generaciones de crédito	Otras modificaciones y anulaciones	Crédito definitivo
253A	IGUALDAD DE GÉNERO Y ESTRATEGIA CONTRA LA VIOLENCIA HACIA LAS MUJERES	10.718.253,00	0,00	0,00	0,00	0,00	185.268,83	25.121,12	10.878.400,71
Resultado total		10.718.253,00	0,00	0,00	0,00	0,00	185.268,83	25.121,12	10.878.400,71

Euros



CLASIFICACIÓN ECONÓMICA
RESUMEN POR CAPÍTULO

INFORME DE MODIFICACIONES DE CRÉDITO. EJERCICIO CORRIENTE.

A FECHA: 30/09/2022

Ejercicio 2022

	Créditos Iniciales	Créditos extraordinarios	Transferencias de crédito	Ampliaciones de crédito	Incorporación de remanentes	Generaciones de crédito	Otras modificaciones y anulaciones	Crédito definitivo
1. GASTOS DE PERSONAL	1.877.394,00	0,00	35.070,17	0,00	0,00	0,00	25.121,12	1.887.343,05
2. GASTOS CORRIENTES EN BIENES Y SERVICIOS	1.603.216,00	0,00	-1.830,00	0,00	0,00	0,00	0,00	1.601.386,00
3. GASTOS FINANCIEROS	0,00	0,00	0,00	0,00	0,00	0,00	0,00	0,00
4. TRANSFERENCIAS CORRIENTES	6.494.034,00	0,00	16.635,00	0,00	0,00	0,00	0,00	6.510.689,00
5. FONDO DE CONTINGENCIA	0,00	0,00	0,00	0,00	0,00	0,00	0,00	0,00
6. INVERSIONES REALES	743.609,00	0,00	-49.895,17	0,00	0,00	185.268,83	0,00	878.982,66
7. TRANSFERENCIAS DE CAPITAL	0,00	0,00	0,00	0,00	0,00	0,00	0,00	0,00
Total no financiero	10.718.253,00	0,00	0,00	0,00	0,00	185.268,83	25.121,12	10.878.400,71
8. ACTIVOS FINANCIEROS	0,00	0,00	0,00	0,00	0,00	0,00	0,00	0,00
9. PASIVOS FINANCIEROS	0,00	0,00	0,00	0,00	0,00	0,00	0,00	0,00
Resultado total	10.718.253,00	0,00	0,00	0,00	0,00	185.268,83	25.121,12	10.878.400,71

Euros



INFORME DE EJECUCIÓN DEL PRESUPUESTO DE INGRESOS. EJERCICIO CORRIENTE.

CLASIFICACIÓN ECONÓMICA RESUMEN POR CAPÍTULO

A FECHA: 30/09/2022

Ejercicio 2022

	Previsiones iniciales	Modificación de las previsiones	Previsiones definitivas	Derechos Reconocidos Netos	Recaudación Neta	Derechos pendientes de cobro	Euros
1. IMPUESTOS DIRECTOS	0,00	0,00	0,00	0,00	0,00	0,00	0,00
2. IMPUESTOS INDIRECTOS	0,00	0,00	0,00	0,00	0,00	0,00	0,00
3. TASAS, PRECIOS PÚBLICOS Y OTROS INGRESOS	0,00	0,00	0,00	22.910,13	22.910,13	0,00	0,00
4. TRANSFERENCIAS CORRIENTES	10.299.194,00	147.960,45	10.447.154,45	6.657.308,88	6.657.308,88	0,00	0,00
5. INGRESOS PATRIMONIALES	0,00	0,00	0,00	0,00	0,00	0,00	0,00
6. ENAJENACIÓN DE INVERSIONES REALES	0,00	0,00	0,00	0,00	0,00	0,00	0,00
7. TRANSFERENCIAS DE CAPITAL	419.059,00	0,00	419.059,00	314.294,25	314.294,25	0,00	0,00
Total no financiero	10.718.253,00	147.960,45	10.866.213,45	6.994.513,26	6.994.513,26	0,00	0,00
8. ACTIVOS FINANCIEROS	0,00	12.187,26	12.187,26	0,00	0,00	0,00	0,00
9. PASIVOS FINANCIEROS	0,00	0,00	0,00	0,00	0,00	0,00	0,00
Resultado total	10.718.253,00	160.147,71	10.878.400,71	6.994.513,26	6.994.513,26	0,00	0,00



CLASIFICACIÓN ECONÓMICA RESUMEN POR ARTÍCULO

INFORME DE EJECUCIÓN DEL PRESUPUESTO DE INGRESOS. EJERCICIO CORRIENTE.

A FECHA: 30/09/2022

Ejercicio 2022

		Previsiones iniciales	Modificación de las previsiones	Previsiones definitivas	Derechos Reconocidos Netos	Recaudación Neta	Derechos pendientes de cobro	Euros
38	REINTEGROS DE OPERACIONES CORRIENTES	0,00	0,00	0,00	22.580,62	22.580,62	0,00	0,00
39	OTROS INGRESOS	0,00	0,00	0,00	329,51	329,51	0,00	0,00
41	TRANSFERENCIAS CORRIENTES DE LA ADMINISTRACIÓN GENERAL DE LA COMUNIDAD AUTÓNOMA DE EXTREMADURA	10.299.194,00	147.960,45	10.447.154,45	6.657.308,88	6.657.308,88	0,00	0,00
71	TRANSFERENCIAS DE CAPITAL DE LA ADMINISTRACIÓN GENERAL DE LA COMUNIDAD AUTÓNOMA DE EXTREMADURA	419.059,00	0,00	419.059,00	314.294,25	314.294,25	0,00	0,00
87	REMANENTE DE TESORERÍA	0,00	12.187,26	12.187,26	0,00	0,00	0,00	0,00
Resultado total		10.718.253,00	160.147,71	10.878.400,71	6.994.513,26	6.994.513,26	0,00	0,00



CLASIFICACIÓN ECONÓMICA RESUMEN POR CONCEPTO

INFORME DE EJECUCIÓN DEL PRESUPUESTO DE INGRESOS. EJERCICIO CORRIENTE.

A FECHA: 30/09/2022

Ejercicio 2022

		Previsiones iniciales	Modificación de las provisiones	Previsiones definitivas	Derechos Reconocidos Netos	Recaudación Neta	Derechos pendientes de cobro	Euros
380	REINTEGROS DE OPERACIONES CORRIENTES DE EJERCICIOS CERRADOS	0,00	0,00	0,00	22.580,62	22.580,62	0,00	0,00
390	RECARGOS, MULTAS, SANCIONES E INTERESES DE DEMORA	0,00	0,00	0,00	329,51	329,51	0,00	0,00
410	TRANSFERENCIAS CORRIENTES DE LA ADMINISTRACIÓN GENERAL DE LA COMUNIDAD AUTÓNOMA DE EXTREMADURA	10.299.194,00	147.960,45	10.447.154,45	6.657.308,88	6.657.308,88	0,00	0,00
710	TRANSFERENCIAS DE CAPITAL DE LA ADMINISTRACIÓN GENERAL DE LA COMUNIDAD AUTÓNOMA DE EXTREMADURA	419.059,00	0,00	419.059,00	314.294,25	314.294,25	0,00	0,00
870	REMANENTE DE TESORERÍA	0,00	12.187,26	12.187,26	0,00	0,00	0,00	0,00
Resultado total		10.718.253,00	160.147,71	10.878.400,71	6.994.513,26	6.994.513,26	0,00	0,00



7.-CONSEJO DE LA JUVENTUD DE EXTREMADURA.



INFORME DE EJECUCIÓN DEL PRESUPUESTO DE GASTOS. EJERCICIO CORRIENTE.

A FECHA: 30/09/2022 Ejercicio 2022

CLASIFICACIÓN FUNCIONAL
RESUMEN POR GRUPOS DE FUNCIÓN

	Crédito definitivo	Autorización de gasto	Compromisos de crédito	Obligaciones reconocidas netas	Pagos de ejercicio corriente	Obligaciones rec. netas pendientes de pago	Euros
2 ACTUACIONES DE CARÁCTER SOCIAL	649.891,00	414.759,89	413.587,29	375.056,28	363.310,81	11.745,47	
Resultado total	649.891,00	414.759,89	413.587,29	375.056,28	363.310,81	11.745,47	



INFORME DE EJECUCIÓN DEL PRESUPUESTO DE GASTOS. EJERCICIO CORRIENTE.

Ejercicio 2022

A FECHA: 30/09/2022

CLASIFICACIÓN FUNCIONAL RESUMEN POR PROGRAMA

		Crédito definitivo	Autorización de gasto	Compromisos de crédito	Obligaciones reconocidas netas	Pagos de ejercicio corriente	Obligaciones rec. netas pendientes de pago	Euros
263B	PROMOCIÓN Y SERVICIOS A LA JUVENTUD	649.891,00	414.759,89	413.582,29	375.056,28	363.310,81	11.745,47	
	Resultado total	649.891,00	414.759,89	413.582,29	375.056,28	363.310,81	11.745,47	



INFORME DE EJECUCIÓN DEL PRESUPUESTO DE GASTOS. EJERCICIO CORRIENTE.

CLASIFICACIÓN ECONÓMICA RESUMEN POR CAPÍTULO

A FECHA: 30/09/2022

Ejercicio 2022

	Crédito definitivo	Autorización de gasto	Compromisos de crédito	Obligaciones reconocidas netas	Pagos de ejercicio corriente	Obligaciones rec. netas pendientes de pago	Euros
1. GASTOS DE PERSONAL	269.231,00	184.413,67	184.413,67	184.413,67	184.413,67	0,00	0,00
2. GASTOS CORRIENTES EN BIENES Y SERVICIOS	276.306,00	198.302,03	197.124,43	158.598,42	146.852,95	11.745,47	0,00
3. GASTOS FINANCIEROS	0,00	0,00	0,00	0,00	0,00	0,00	0,00
4. TRANSFERENCIAS CORRIENTES	0,00	0,00	0,00	0,00	0,00	0,00	0,00
5. FONDO DE CONTINGENCIA	0,00	0,00	0,00	0,00	0,00	0,00	0,00
6. INVERSIONES REALES	104.354,00	32.044,19	32.044,19	32.044,19	32.044,19	0,00	0,00
7. TRANSFERENCIAS DE CAPITAL	0,00	0,00	0,00	0,00	0,00	0,00	0,00
Total no financiero	649.891,00	414.759,89	413.582,29	375.056,28	363.310,81	11.745,47	0,00
8. ACTIVOS FINANCIEROS	0,00	0,00	0,00	0,00	0,00	0,00	0,00
9. PASIVOS FINANCIEROS	0,00	0,00	0,00	0,00	0,00	0,00	0,00
Resultado total	649.891,00	414.759,89	413.582,29	375.056,28	363.310,81	11.745,47	0,00



INFORME DE MODIFICACIONES DE CRÉDITO. EJERCICIO CORRIENTE.

Ejercicio 2022

A FECHA: 30/09/2022



CLASIFICACIÓN ECONÓMICA RESUMEN POR CAPÍTULO

	Créditos Iniciales	Créditos extraordinarios	Transferencias de crédito	Ampliaciones de crédito	Incorporación de remanentes	Generaciones de crédito	Otras modificaciones y anulaciones	Crédito definitivo
1. GASTOS DE PERSONAL	269.231,00	0,00	0,00	0,00	0,00	0,00	0,00	269.231,00
2. GASTOS CORRIENTES EN BIENES Y SERVICIOS	276.306,00	0,00	0,00	0,00	0,00	0,00	0,00	276.306,00
3. GASTOS FINANCIEROS	0,00	0,00	0,00	0,00	0,00	0,00	0,00	0,00
4. TRANSFERENCIAS CORRIENTES	0,00	0,00	0,00	0,00	0,00	0,00	0,00	0,00
5. FONDO DE CONTINGENCIA	0,00	0,00	0,00	0,00	0,00	0,00	0,00	0,00
6. INVERSIONES REALES	104.354,00	0,00	0,00	0,00	0,00	0,00	0,00	104.354,00
7. TRANSFERENCIAS DE CAPITAL	0,00	0,00	0,00	0,00	0,00	0,00	0,00	0,00
Total no financiero	649.891,00	0,00	0,00	0,00	0,00	0,00	0,00	649.891,00
8. ACTIVOS FINANCIEROS	0,00	0,00	0,00	0,00	0,00	0,00	0,00	0,00
9. PASIVOS FINANCIEROS	0,00	0,00	0,00	0,00	0,00	0,00	0,00	0,00
Resultado total	649.891,00	0,00	0,00	0,00	0,00	0,00	0,00	649.891,00

Euros



INFORME DE EJECUCIÓN DEL PRESUPUESTO DE INGRESOS. EJERCICIO CORRIENTE.

A FECHA: 30/09/2022

Ejercicio 2022

CLASIFICACIÓN ECONÓMICA

RESUMEN POR CAPÍTULO

	Previsiones iniciales	Modificación de las previsiones	Previsiones definitivas	Derechos Reconocidos Netos	Recaudación Neta	Derechos pendientes de cobro	Euros
1. IMPUESTOS DIRECTOS	0,00	0,00	0,00	0,00	0,00	0,00	0,00
2. IMPUESTOS INDIRECTOS	0,00	0,00	0,00	0,00	0,00	0,00	0,00
3. TASAS, PRECIOS PÚBLICOS Y OTROS INGRESOS	0,00	0,00	0,00	0,00	0,00	0,00	0,00
4. TRANSFERENCIAS CORRIENTES	545.537,00	0,00	545.537,00	419.700,75	419.700,75	0,00	0,00
5. INGRESOS PATRIMONIALES	0,00	0,00	0,00	0,00	0,00	0,00	0,00
6. ENAFANCIÓN DE INVERSIONES REALES	104.354,00	0,00	104.354,00	0,00	0,00	0,00	0,00
7. TRANSFERENCIAS DE CAPITAL	649.891,00	0,00	649.891,00	78.265,50	78.265,50	0,00	0,00
Total no financiero	649.891,00	0,00	649.891,00	497.966,25	497.966,25	0,00	0,00
8. ACTIVOS FINANCIEROS	0,00	0,00	0,00	0,00	0,00	0,00	0,00
9. PASIVOS FINANCIEROS	0,00	0,00	0,00	0,00	0,00	0,00	0,00
Resultado total	649.891,00	0,00	649.891,00	497.966,25	497.966,25	0,00	0,00



INFORME DE EJECUCIÓN DEL PRESUPUESTO DE INGRESOS. EJERCICIO CORRIENTE.

CLASIFICACIÓN ECONÓMICA RESUMEN POR ARTÍCULO

A FECHA: 30/09/2022

Ejercicio 2022

		Previsiones iniciales	Modificación de las provisiones	Previsiones definitivas	Derechos Reconocidos Netos	Recaudación Neta	Derechos pendientes de cobro
41	TRANSFERENCIAS CORRIENTES DE LA ADMINISTRACIÓN GENERAL DE LA COMUNIDAD AUTÓNOMA DE EXTREMADURA	545.537,00	0,00	545.537,00	419.700,75	419.700,75	0,00
71	TRANSFERENCIAS DE CAPITAL DE LA ADMINISTRACIÓN GENERAL DE LA COMUNIDAD AUTÓNOMA DE EXTREMADURA	104.354,00	0,00	104.354,00	78.265,50	78.265,50	0,00
Resultado total		649.891,00	0,00	649.891,00	497.966,25	497.966,25	0,00

Euros



INFORME DE EJECUCIÓN DEL PRESUPUESTO DE INGRESOS. EJERCICIO CORRIENTE.

CLASIFICACIÓN ECONÓMICA RESUMEN POR CONCEPTO

A FECHA: 30/09/2022

Ejercicio 2022

	Previsiones iniciales	Modificación de las previsiones	Previsiones definitivas	Derechos Reconocidos Netos	Recaudación Neta	Derechos pendientes de cobro
410 TRANSFERENCIAS CORRIENTES DE LA ADMINISTRACIÓN GENERAL DE LA COMUNIDAD AUTÓNOMA DE EXTREMADURA	545.537,00	0,00	545.537,00	419.700,75	419.700,75	0,00
710 TRANSFERENCIAS DE CAPITAL DE LA ADMINISTRACIÓN GENERAL DE LA COMUNIDAD AUTÓNOMA DE EXTREMADURA	104.354,00	0,00	104.354,00	78.265,50	78.265,50	0,00
Resultado total	649.891,00	0,00	649.891,00	497.966,25	497.966,25	0,00

Euros



8.-UNIVERSIDAD DE EXTREMADURA.



PRESUPUESTO DE GASTOS DE CORRIENTE

EJECUCIÓN DETALLADA (POR GRUPO DE FUNCIÓN)

Fecha contable a 30 de septiembre de 2022

Oficina Contable: 18105 UNIVERSIDAD DE EXTREMADURA

	Crédito Inicial (1)	Crédito Total (2)	Autorizaciones (3)	Compromisos de Gastos de Gastos (4)	Obligaciones Reconocidas (5)	Pagos Netos (7)	Realización		
							4/2	5/2	7/2
1 - SERVICIOS DE CARACTER GENERAL	125.216.556,43	128.193.583,68	77.227.355,71	77.227.355,71	77.227.355,71	77.132.721,14	60,24%	60,24%	60,17%
3 - SEGURIDAD, PROTECCION Y PROMOCION SOCIAL	3.289.302,22	5.698.860,83	1.704.773,91	1.648.706,58	1.648.706,58	1.469.364,91	28,93%	28,93%	25,78%
4 - PRODUCCION DE BIENES PUBLICOS DE CARACTER SOCIAL	21.342.877,67	25.910.859,12	18.971.326,12	18.243.430,08	12.479.903,62	10.775.917,45	70,41%	48,16%	41,59%
5 - PRODUCCION DE BIENES PUBLICOS DE CARACTER ECONOMICO	41.321.639,66	76.081.803,00	18.425.848,61	18.425.848,61	18.328.512,85	17.524.032,62	24,22%	24,09%	23,03%
TOTAL	191.170.375,98	235.885.106,63	116.329.304,35	115.545.340,98	109.684.478,76	106.902.036,12	48,98%	46,50%	45,32%



PRESUPUESTO DE GASTOS DE CORRIENTE

EJECUCIÓN DETALLADA (POR PROGRAMA)

Fecha contable a 30 de septiembre de 2022

Oficina Contable: 18105 UNIVERSIDAD DE EXTREMADURA

	Crédito Inicial (1)	Crédito Total (2)	Autorizaciones (3)	Compromisos de Gastos de Gastos (4)	Obligaciones Reconocidas (5)	Pagos Netos (7)	Realización		
							4/2	5/2	7/2
121A - DIRECCIÓN Y SERV. GENERALES DE LA ADMON. GRAL, PERSONAL Y PLAN	121.724.845,43	121.806.537,37	76.337.601,37	76.337.601,37	76.337.601,37	76.335.879,44	62,67%	62,67%	62,67%
136A - ACCIÓN DE LA UNIVERSIDAD EN EL EXTERIOR. RELACIONES INTERNACIONALES	3.491.711,00	6.387.046,31	889.754,34	889.754,34	889.754,34	796.841,70	13,93%	13,93%	12,48%
313E - ACCIÓN SOCIAL	935.638,12	957.025,24	489.730,34	489.730,34	489.730,34	477.664,44	51,17%	51,17%	49,91%
322J - TECNOLOGÍAS DE LA INFORMACIÓN Y LAS COMUNICACIONES	447.144,10	1.717.505,57	252.412,47	196.345,14	196.345,14	174.677,24	11,43%	11,43%	10,17%
322L - FORMACIÓN Y CALIDAD	1.906.520,00	3.024.330,02	962.631,10	962.631,10	962.631,10	817.023,23	31,83%	31,83%	27,02%
422D - ENSEÑANZAS UNIVERSITARIAS	16.396.628,67	17.692.886,33	14.535.385,67	14.303.361,87	10.663.695,42	9.205.813,59	80,84%	60,27%	52,03%
423B - SERVICIOS COMPLEMENTARIOS Y AYUDA A LA ENSEÑANZA	2.612.355,00	4.448.335,50	1.456.745,53	1.456.745,53	1.456.745,53	1.232.121,98	32,75%	32,75%	27,70%
451P - INFRAESTRUCTURA UNIVERSITARIA	2.333.894,00	3.769.637,29	2.979.194,92	2.483.322,68	359.462,67	337.981,88	65,88%	9,54%	8,97%
541A - INVESTIGACIÓN CIENTÍFICA	41.321.639,66	76.081.803,00	18.425.848,61	18.425.848,61	18.328.512,85	17.524.032,62	24,22%	24,09%	23,03%
TOTAL	191.170.375,98	235.885.106,63	116.329.304,35	115.545.340,98	109.684.478,76	106.902.036,12	48,98%	46,50%	45,32%



PRESUPUESTO DE GASTOS DE CORRIENTE
EJECUCIÓN DETALLADA (POR CAPÍTULO)

Fecha contable a 30 de septiembre de 2022

Oficina Contable: 18105 UNIVERSIDAD DE EXTREMADURA

Económica - Capítulo	Crédito Inicial (1)	Crédito Total (2)	Autorizaciones (3)	Compromisos de gastos (4)	Obligaciones reconocidas (5)	Pagos Netos (7)	Realización	
							4/2	5/2
1 - GASTOS DE PERSONAL	122.454.403,55	122.536.095,49	76.773.012,87	76.773.012,87	76.773.012,87	76.759.225,04	62,65%	62,64%
2 - GASTOS CORRIENTES EN BIENES Y SERVICIOS	18.055.352,37	18.762.494,64	14.998.067,41	14.869.109,88	11.219.536,95	9.718.469,83	79,25%	51,80%
3 - GASTOS FINANCIEROS	2.106,00	2.106,00	0,00	0,00	0,00	0,00	0,00%	0,00%
4 - TRANSFERENCIAS CORRIENTES	2.739.627,00	4.776.475,63	1.326.270,48	1.326.270,48	1.326.270,48	1.171.177,70	27,77%	24,52%
6 - INVERSIONES REALES	47.559.993,06	89.449.040,87	23.071.740,78	22.416.734,94	20.205.445,65	19.092.950,74	25,06%	21,35%
8 - ACTIVOS FINANCIEROS	36.000,00	36.000,00	0,00	0,00	0,00	0,00	0,00%	0,00%
9 - PASIVOS FINANCIEROS	322.894,00	322.894,00	160.212,81	160.212,81	160.212,81	160.212,81	49,62%	49,62%
Suma Total	191.170.375,98	235.885.106,63	116.329.304,35	115.545.340,98	109.684.478,76	106.902.036,12	48,98%	45,32%



PRESUPUESTO DE GASTOS DE CORRIENTE
DETALLES DE MODIFICACIONES DE CRÉDITO (POR GRUPO DE FUNCIÓN)

Fecha contable a 30 de septiembre de 2022

Oficina Contable: 18105 UNIVERSIDAD DE EXTREMADURA

	CRÉDITOS EXTRA-ORDINARIOS	SUPLEMENTOS DE CRÉDITO	AMPLIACIONES DE CRÉDITO	TRANSFERENCIAS POSITIVAS	TRANSFERENCIAS NEGATIVAS	INCORPORACIONES REMANENTES DE CRÉDITO	CRÉDITOS GENERADOS POR INGRESOS	BAJAS POR ANULACIÓN Y RECTIFICACIÓN	OTRAS MODIFICACIONES	TOTAL MODIFICACIONES
1- SERVICIOS DE CARÁCTER GENERAL	0,00	0,00	0,00	122.820.045,51	123.471.593,52	3.313.658,97	314.916,29	0,00	0,00	2.977.027,25
3 - SEGURIDAD, PROTECCIÓN Y PROMOCIÓN SOCIAL	0,00	0,00	0,00	2.348.536,24	2.304.022,55	2.352.706,82	12.338,10	0,00	0,00	2.409.558,61
4 - PRODUCCIÓN DE BIENES PÚBLICOS DE CARÁCTER SOCIAL	0,00	0,00	0,00	26.000.092,30	25.973.028,61	2.121.783,76	2.419.134,00	0,00	0,00	4.567.981,45
5 - PRODUCCIÓN DE BIENES PÚBLICOS DE CARÁCTER ECONÓMICO	0,00	0,00	0,00	26.017.831,35	26.077.606,37	33.590.365,59	1.229.572,77	0,00	0,00	34.760.163,34
TOTAL	0,00	0,00	0,00	177.186.505,40	177.826.251,05	41.378.515,14	3.975.961,16	0,00	0,00	44.714.730,65



PRESUPUESTO DE GASTOS DE CORRIENTE

DETALLES DE MODIFICACIONES DE CRÉDITO (POR PROGRAMA)

Fecha contable a 30 de septiembre de 2022

Oficina Contable: 18105 UNIVERSIDAD DE EXTREMADURA

CRÉDITOS EXTRA-ORDINARIOS	SUPLEMENTOS DE CRÉDITO	AMPLIACIONES DE CRÉDITO	TRANSFERENCIAS POSITIVAS	TRANSFERENCIAS NEGATIVAS	INCORPORACIONES REMANENTES DE CRÉDITO	CRÉDITOS GENERADOS POR INGRESOS	BAJAS POR ANULACIÓN Y RECTIFICACIÓN	OTRAS MODIFICACIONES	TOTAL MODIFICACIONES
0,00	0,00	0,00	121.806.537,37	121.724.845,43	0,00	0,00	0,00	0,00	81.691,94
0,00	0,00	0,00	1.013.508,14	1.746.748,09	3.313.658,97	314.916,29	0,00	0,00	2.895.335,31
0,00	0,00	0,00	899.638,12	899.638,12	21.387,12	0,00	0,00	0,00	21.387,12
0,00	0,00	0,00	452.242,15	460.284,07	1.277.315,29	1.088,10	0,00	0,00	1.270.361,47
0,00	0,00	0,00	996.655,97	944.100,36	1.054.004,41	11.250,00	0,00	0,00	1.117.810,02
0,00	0,00	0,00	20.376.018,78	19.303.920,54	152.250,42	71.909,00	0,00	0,00	1.296.257,66
0,00	0,00	0,00	2.500.705,96	2.552.672,81	1.765.722,35	122.225,00	0,00	0,00	1.835.980,50
0,00	0,00	0,00	3.123.367,56	4.116.435,26	203.810,99	2.225.000,00	0,00	0,00	1.435.743,29
0,00	0,00	0,00	26.017.831,35	26.077.606,37	33.590.365,59	1.229.572,77	0,00	0,00	34.760.163,34
0,00	0,00	0,00	177.186.505,40	177.826.251,05	41.378.515,14	3.975.961,16	0,00	0,00	44.714.730,65

TOTAL



PRESUPUESTO DE GASTOS DE CORRIENTE

DETALLES DE MODIFICACIONES DE CRÉDITO (POR CAPITULO)

Fecha contable a 30 de septiembre de 2022

Oficina Contable: 18.105 UNIVERSIDAD DE EXTREMADURA

	CRÉDITOS EXTRAORDINARIOS	SUPLEMENTOS DE CRÉDITO	AMPLIACIONES DE CRÉDITO	TRANSFERENCIAS POSITIVAS	TRANSFERENCIAS NEGATIVAS	INCORPORACIONES REMANENTES DE CRÉDITO	CRÉDITOS GENERADOS POR INGRESOS	BAJAS POR ANULACIÓN Y RECTIFICACIÓN	OTRAS MODIFICACIONES	TOTAL MODIFICACIONES
1 GASTOS DE PERSONAL	0,00	0,00	0,00	122.536.095,49	122.454.403,55	0,00	0,00	0,00	0,00	81.691,94
2 GASTOS CORRIENTES EN BIENES Y SERVICIOS	0,00	0,00	0,00	21.581.189,30	21.398.897,71	461.602,64	63.248,04	0,00	0,00	707.142,27
3 GASTOS FINANCIEROS	0,00	0,00	0,00	2.046,00	2.046,00	0,00	0,00	0,00	0,00	0,00
4 TRANSFERENCIAS CORRIENTES	0,00	0,00	0,00	2.436.138,21	2.278.969,44	1.826.454,86	53.225,00	0,00	0,00	2.036.848,63
6 INVERSIONES REALES	0,00	0,00	0,00	30.308.421,40	31.369.319,35	39.090.457,64	3.859.488,12	0,00	0,00	41.889.047,81
8 ACTIVOS FINANCIEROS	0,00	0,00	0,00	0,00	0,00	0,00	0,00	0,00	0,00	0,00
9 PASIVOS FINANCIEROS	0,00	0,00	0,00	322.615,00	322.615,00	0,00	0,00	0,00	0,00	0,00
TOTAL	0,00	0,00	0,00	177.186.505,40	177.826.253,05	41.378.515,14	3.975.963,16	0,00	0,00	44.714.730,65



PRESUPUESTO DE INGRESOS DE CORRIENTE

EJECUCIÓN DETALLADA (POR CAPÍTULO)

Fecha contable a 30 de septiembre de 2022

Oficina Contable: 18105 UNIVERSIDAD DE EXTREMADURA

	Previsiones Iniciales	Modif. Previs. Aumento	Modif. Previs. Disminución	Previsiones Definitivas	Derechos Recon. Netos	Recaudación Neta	Pendiente Cobro
3 TASAS, PRECIOS PÚBLICOS Y OTROS INGRESOS	24.429.677,88	0,00	0,00	24.429.677,88	12.917.910,07	9.680.644,10	3.237.265,97
4 TRANSFERENCIAS CORRIENTES	124.870.280,00	0,00	0,00	124.870.280,00	91.613.431,39	90.757.106,83	856.324,56
5 INGRESOS PATRIMONIALES	340.200,00	0,00	0,00	340.200,00	191.551,59	81.936,31	109.615,28
7 TRANSFERENCIAS DE CAPITAL	41.494.118,10	0,00	0,00	41.494.118,10	16.447.780,96	6.262.925,52	10.184.855,44
8 ACTIVOS FINANCIEROS	36.100,00	0,00	0,00	36.100,00	0,00	0,00	0,00
9 PASIVOS FINANCIEROS	0,00	0,00	0,00	0,00	0,00	0,00	0,00
TOTAL (Euros)	191.170.375,98	0,00	0,00	191.170.375,98	121.170.674,01	106.782.612,76	14.388.061,25



**9.-CONSORCIO MUSEO VOSTELL
MALPARTIDA.**



Presupuesto de gastos de corriente

Ejecución detallada (GRUPO DE FUNCIÓN)
Fecha: 30 de septiembre de 2022

GRUPO DE FUNCIÓN	CRÉDITO INICIAL	TOTAL MODIFICACIONES	CRÉDITOS DEFINITIVOS	AUTORIZACIONES	DISPOSICIONES	OBLIGACIONES	PAGOS	OBLIGACIONES PENDIENTES DE PAGO
2 ACTUACIONES DE CARÁCTER SOCIAL	895.223,00	0,00	895.223,00	571.990,00	571.990,00	571.990,00	554.710,00	17.280,00
	895.223,00	0,00	895.223,00	571.990,00	571.990,00	571.990,00	554.710,00	17.280,00



CONSORCIO MUSEO VOSTELL MALPARTIDA

Presupuesto de gastos de corriente

Ejecución detallada (POR PROGRAMA)

Fecha: 30 de septiembre de 2022

PROGRAMA	CRÉDITO INICIAL	TOTAL MODIFICACIONES	CRÉDITOS DEFINITIVOS	AUTORIZACIONES	DISPOSICIONES	OBLIGACIONES	PAGOS	OBLIGACIONES PENDIENTES DE PAGO
272C. MUSEOS Y ARTES PLÁSTICAS	895.223,00	0,00	895.223,00	571.990,00	571.990,00	571.990,00	554.710,00	17.280,00
	895.223,00	0,00	895.223,00	571.990,00	571.990,00	571.990,00	554.710,00	17.280,00



CONSORCIO MUSEO VOSTELL MALPARTIDA

Presupuesto de gastos de corriente
Ejecución detallada (POR CAPÍTULO)
Fecha: 30 de septiembre de 2022

CAPÍTULO	CRÉDITO INICIAL	TOTAL MODIFICACIONES	CRÉDITOS DEFINITIVOS	AUTORIZACIONES	DISPOSICIONES	OBLIGACIONES	PAGOS	OBLIGACIONES PENDIENTES DE PAGO
1 GASTOS DEL PERSONAL	718.789,00	0,00	718.789,00	507.920,00	507.920,00	507.920,00	494.150,00	13.770,00
2 GASTOS CORRIENTES EN BIENES Y SERVICIOS	172.989,00	0,00	172.989,00	63.480,00	63.480,00	63.480,00	59.970,00	3.510,00
3 GASTOS FINANCIEROS	605,00	0,00	605,00	590,00	590,00	590,00	590,00	0,00
6 INVERSIONES REALES	2.840,00	0,00	2.840,00	0,00	0,00	0,00	0,00	0,00
	895.223,00	0,00	895.223,00	571.990,00	571.990,00	571.990,00	554.710,00	17.280,00



Presupuestos de ingresos de corrientes
Ejecución detallada (POR CAPITULO)
Fecha: 30 de septiembre de 2022

CAPITULO	PREVISIONES DEFINITIVAS	MODIFICACIONES PREVISIONES	PREVISIONES DEFINITIVAS	TOTAL DERECHOS RECONOCIDOS NETOS	RECAUDACIÓN NETA	DERECHOS PENDIENTES DE COBRO
3. Tasas, precios públicos y otros ingresos	0,00	0,00	0,00	21.880,00	20.660,00	20.660,00
4. Transferencias corrientes	892.383,00	0,00	892.383,00	897.220,00	676.840,00	676.840,00
5. Ingresos patrimoniales	0,00	0,00	0,00	8.940,00	7.950,00	7.950,00
7. Transferencias de capital	2.840,00	0,00	2.840,00	0,00	0,00	0,00
	895.223,00	0,00	895.223,00	928.040,00	705.450,00	222.590,00



**10.-CONSORCIO MUSEO ETNOGRÁFICO
GONZALEZ SANTANA.**



CONSORCIO MUSEO ETNOGRAFICO GONZALEZ SANTANA

PRESUPUESTO DE GASTOS DE CORRIENTE

EJECUCIÓN DETALLADA (POR GRUPO DE FUNCION)

PERIODO: 3er T 2022



GONZALEZ SANTANA
OLIVENZA (BADAJOZ)

GRUPO DE FUNCION	CRÉDITO INICIAL	TOTAL MODIFICACIONES	CRÉDITOS DEFINITIVOS	AUTORIZACIONES	DISPOSICIONES	OBLIGACIONES	PAGOS	OBLIGACIONES PENDIENTES DE PAGO
2 ACTUACIONES DE CARÁCTER SOCIAL	279.134,00	0,00	279.134,00	190.530,00	190.530,00	190.530,00	189.950,00	580,00
	279.134,00	0,00	279.134,00	190.530,00	190.530,00	190.530,00	189.950,00	580,00



CONSORCIO MUSEO ETNOGRAFICO GONZALEZ SANTANA

PRESUPUESTO DE GASTOS DE CORRIENTE

EJECUCIÓN DETALLADA (POR PROGRAMA)

3er TRIMESTRE 2022



PROGRAMA	CRÉDITO INICIAL	TOTAL MODIFICACIONES	CRÉDITOS DEFINITIVOS	AUTORIZACIONES	DISPOSICIONES	OBLIGACIONES	PAGOS	OBLIGACIONES PENDIENTES DE PAGO
272C.- MUSEOS Y ARTES PLÁSTICAS	279.134,00	0,00	279.134,00	190.530,00	190.530,00	190.530,00	189.950,00	580,00
	279.134,00	0,00	279.134,00	190.530,00	190.530,00	190.530,00	189.950,00	580,00



CONSORCIO MUSEO ETNOGRAFICO GONZALEZ SANTANA

PRESUPUESTO DE GASTOS DE CORRIENTE

EJECUCIÓN DETALLADA (POR CAPITULO)

3er TRIMESTRE 2022



CAPITULO	CRÉDITO INICIAL	TOTAL MODIFICACIONES	CRÉDITOS DEFINITIVOS	AUTORIZACIONES	DISPOSICIONES	OBLIGACIONES	PAGOS	OBLIGACIONES PENDIENTES DE PAGO
1 GASTOS DEL PERSONAL	209.134,00	0,00	209.134,00	151.680,00	151.680,00	151.680,00	151.680,00	0,00
2 GASTOS CORRIENTES EN BIENES Y SERVICIOS	66.100,00	0,00	66.100,00	38.820,00	38.820,00	38.820,00	38.240,00	580,00
3 GASTOS FINANCIEROS	200,00	0,00	200,00	30,00	30,00	30,00	30,00	0,00
4. TRANSFERENCIAS CORRIENTES	0,00	0,00	0,00	0,00	0,00	0,00	0,00	0,00
6. INVERSIONES REALES	3.700,00	0,00	3.700,00	0,00	0,00	0,00	0,00	0,00
	279.134,00	0,00	279.134,00	190.530,00	190.530,00	190.530,00	189.950,00	580,00



CONSORCIO MUSEO ETNOGRAFICO GONZALEZ SANTANA



PRESUPUESTO DE INGRESOS DE CORRIENTE

EJECUCIÓN DETALLADA (POR CAPITULO)

PERIODO: 3er TRIMESTRE 2022

CAPITULO	PREVISIONES INICIALES	MODIFICACIONES PREVISIONES	PREVISIONES DEFINITIVAS	TOTAL DERECHOS RECONOCIDOS NETOS	RECAUDACIÓN NETA	DCHOS PDTES COBRO
3. TASAS Y OTROS INGRESOS				27.350,00	27.350,00	0,00
4. TRANSFERENCIAS CORRIENTES	279.134,00	0,00	279.134,00	254.130,00	254.130,00	0,00
5. INGRESOS PATRIMONIALES				830,00	830,00	0,00
	279.134,00	0,00	279.134,00	282.310,00	282.310,00	0,00



11.-CONSORCIO GRAN TEATRO DE CÁCERES



Presupuesto de gastos de corriente
Ejecución detallada (POR GRUPO DE FUNCIÓN)
Fecha: 30 de septiembre de 2022

GRUPO DE FUNCIÓN	CRÉDITO INICIAL	TOTAL MODIFICACIONES	CRÉDITOS DEFINITIVOS	AUTORIZACIONES	DISPOSICIONES	OBLIGACIONES	PAGOS	OBLIGACIONES PENDIENTES DE PAGO
2 ACTUACIONES DE CARÁCTER SOCIAL	1.235.243,00	0,00	1.235.243,00	942.870,00	942.870,00	942.870,00	901.320,00	41.550,00
	1.235.243,00	0,00	1.235.243,00	942.870,00	942.870,00	942.870,00	901.320,00	41.550,00



Presupuesto de gastos de corriente
Ejecución detallada (POR PROGRAMA)
Fecha: 30 de septiembre de 2022

PROGRAMA	CRÉDITO INICIAL	TOTAL MODIFICACIONES	CRÉDITOS DEFINITIVOS	AUTORIZACIONES	DISPOSICIONES	OBLIGACIONES	PAGOS	OBLIGACIONES PENDIENTES DE PAGO
273B TEATRO, MÚSICA Y CINE	1.235.243,00	0,00	1.235.243,00	942.870,00	942.870,00	942.870,00	901.320,00	41.550,00
	1.235.243,00	0,00	1.235.243,00	942.870,00	942.870,00	942.870,00	901.320,00	41.550,00



Presupuesto de gastos de corriente
Ejecución detallada (POR CAPÍTULO)
Fecha: 30 de septiembre de 2022

CAPÍTULO	CRÉDITO INICIAL	TOTAL MODIFICACIONES	CRÉDITOS DEFINITIVOS	AUTORIZACIONES	DISPOSICIONES	OBLIGACIONES	PAGOS	OBLIGACIONES PENDIENTES DE PAGO
1 GASTOS DEL PERSONAL	124.203,00		124.203,00	84.320,00	84.320,00	84.320,00	75.270,00	9.050,00
2 GASTOS CORRIENTES EN BIENES Y SERVICIOS	1.095.846,00		1.095.846,00	852.560,00	852.560,00	852.560,00	820.050,00	32.510,00
3 GASTOS FINANCIEROS	5.000,00		5.000,00	4.010,00	4.010,00	4.010,00	4.020,00	-10,00
6 INVERSIONES REALES	10.194,00		10.194,00	1.980,00	1.980,00	1.980,00	1.980,00	0,00
	1.235.243,00	0,00	1.235.243,00	942.870,00	942.870,00	942.870,00	901.320,00	41.550,00



Presupuesto de ingresos de corriente
Ejecución detallada (POR CAPITULO)
Fecha: 30 de septiembre de 2022

CAPÍTULO	PREVISIONES INICIALES	MODIFICACIONES PREVISIONES	PREVISIONES DEFINITIVAS	TOTAL DERECHOS RECONOCIDOS NETOS	RECAUDACIÓN NETA	DERECHOS PENDIENTES DE COBRO
3. Tasas y otros ingresos	0,00		0,00	60.900,00	60.900,00	0,00
4 Transferencias corrientes	1.225.049,00		1.225.049,00	1.224.280,00	1.037.970,00	186.310,00
5. Ingresos patrimoniales	0,00		0,00	24.280,00	23.520,00	760,00
7. Transferencias de capital	10.194,00		10.194,00	10.190,00	10.190,00	0,00
	1.235.243,00	0,00	1.235.243,00	1.319.650,00	1.132.580,00	187.070,00



12.- CONSORCIO DE LAS CIENCIAS DEL VINO.

**CONSORCIO MUSEO DE LAS CIENCIAS DEL VINO DE ALMENDRALEJO**

PRESUPUESTO DE GASTOS DE CORRIENTE

EJECUCIÓN DETALLADA (POR GRUPO DE FUNCION)

PERIODO: 3er Tr. 2022



GRUPO DE FUNCION	CRÉDITO INICIAL	TOTAL MODIFICACIONES	CRÉDITOS DEFINITIVOS	AUTORIZACIONES	DISPOSICIONES	OBLIGACIONES	PAGOS	OBLIGACIONES PENDIENTES DE PAGO
2 ACTUACIONES DE CARÁCTER SOCIAL	227.047,00	0,00	227.047,00	163.990,00	163.990,00	163.990,00	163.570,00	420,00
	227.047,00	0,00	227.047,00	163.990,00	163.990,00	163.990,00	163.570,00	420,00



CONSORCIO MUSEO DE LAS CIENCIAS DEL VINO DE ALMENDRALEJO
PRESUPUESTO DE GASTOS DE CORRIENTE
EJECUCIÓN DETALLADA (POR PROGRAMA)

3er TR 2022



PROGRAMA	CRÉDITO INICIAL	TOTAL MODIFICACIONES	CRÉDITOS DEFINITIVOS	AUTORIZACIONES	DISPOSICIONES	OBLIGACIONES	PAGOS	OBLIGACIONES PENDIENTES DE PAGO
272C. MUSEOS Y ARTES PLÁSTICAS	227.047,00	0,00	227.047,00	163.990,00	163.990,00	163.990,00	163.570,00	420,00
	227.047,00	0,00	227.047,00	163.990,00	163.990,00	163.990,00	163.570,00	420,00



CONSORCIO MUSEO DE LAS CIENCIAS DEL VINO DE ALMENDRALEJO
 PRESUPUESTO DE GASTOS DE CORRIENTE
 EJECUCIÓN DETALLADA (POR CAPÍTULO)

3er TR 2022



CAPÍTULO	CRÉDITO INICIAL	TOTAL MODIFICACIONES	CRÉDITOS DEFINITIVOS	AUTORIZACIONES	DISPOSICIONES	OBLIGACIONES	PAGOS	OBLIGACIONES PENDIENTES DE PAGO
1 GASTOS DEL PERSONAL	165.047,00	0,00	165.047,00	110.070,00	110.070,00	110.070,00	110.070,00	0,00
2 GASTOS CORRIENTES EN BIENES Y SERVICIOS	60.800,00	0,00	60.800,00	53.640,00	53.640,00	53.640,00	53.220,00	420,00
3 GASTOS FINANCIEROS	500,00	0,00	500,00	280,00	280,00	280,00	280,00	0,00
4. TRANSFERENCIAS CORRIENTES	0,00	0,00	0,00	0,00	0,00	0,00	0,00	0,00
6. INVERSIONES REALES	700,00	0,00	700,00	0,00	0,00	0,00	0,00	0,00
	227.047,00	0,00	227.047,00	163.990,00	163.990,00	163.990,00	163.570,00	420,00



CONSORCIO MUSEO DE LAS CIENCIAS DEL VINO DE ALMENDRALEJO

PRESUPUESTO DE INGRESOS DE CORRIENTE

EJECUCIÓN DETALLADA (POR CAPITULO)

PERIODO: 3er TRIMESTRE 2022



CAPITULO	PREVISIONES INICIALES	MODIFICACIONES PREVISIONES	PREVISIONES DEFINITIVAS	TOTAL DERECHOS RECONOCIDOS NETOS	RECAUDACIÓN NETA	DCHOS PENDIENTES COBRO
3. TASAS Y OTROS INGRESOS	0,00	0,00	0,00	11.750,00	10.700,00	1.050,00
4. TRANSFERENCIAS CORRIENTES	227.047,00	0,00	227.047,00	233.050,00	233.050,00	0,00
5. INGRESOS PATRIMONIALES	0,00	0,00	0,00	0,00	0,00	0,00
	227.047,00	0,00	227.047,00	244.800,00	243.750,00	1.050,00