



CONSEJERÍA DE HACIENDA Y ADMINISTRACIÓN PÚBLICA

RESOLUCIÓN de 30 de octubre de 2023, de la Intervención General, por la que se publica la información del tercer trimestre de 2023, de las entidades que aplican principios contables públicos. (2023063754)

La Ley 5/2007, de 19 de abril, General de Hacienda Pública de Extremadura establece en su artículo 139 bis, denominado Transparencia en el gasto público, apartado 2.a), que la Intervención General publicará en el Diario Oficial de Extremadura y en la sede electrónica de la Junta de Extremadura, en el mes siguiente al último del trimestre que corresponda, de las entidades que aplican principios contables públicos, la información trimestral siguiente:

- Ejecución del presupuesto de gastos, clasificado orgánicamente por secciones presupuestarias, funcionalmente por grupos de función y económicamente por capítulos.
- Modificaciones del presupuesto de gastos según el tipo de modificación, clasificado orgánicamente por secciones presupuestarias, funcionalmente por grupos de función y económicamente por capítulos.
- Ejecución del presupuesto de ingresos clasificado económicamente por capítulos.

En uso de la facultad que otorga a la Intervención General el artículo 139 bis mencionado,

RESUELVO:

Publicar en el Diario Oficial de Extremadura y en la sede electrónica de la Junta de Extremadura la información trimestral correspondiente al tercer trimestre de 2023, de las entidades que se detallan en el anexo incluidas en el ámbito subjetivo de aplicación del artículo 139 bis de la Ley 5/2007, de 19 de abril, General de Hacienda Pública de Extremadura.

Mérida, 30 de octubre de 2023.

El Interventor General,
JOSÉ JULIÁN BOYERO CORCHADO



ENTIDADES DEL SECTOR PÚBLICO AUTONÓMICO CON PRESUPUESTO LIMITATIVO

- 1.-JUNTA DE EXTREMADURA
- 2.-ASAMBLEA DE EXTREMADURA
- 3.-CONSEJO ECONÓMICO Y SOCIAL DE EXTREMADURA
- 4.-SERVICIO EXTREMEÑO DE SALUD
- 5.-CENTRO DE INVESTIGACIONES CIENTÍFICAS Y
TECNOLÓGICAS DE EXTREMADURA
- 6.-INSTITUTO DE LA MUJER DE EXTREMADURA
- 7.-CONSEJO DE LA JUVENTUD DE EXTREMADURA
- 8.-UNIVERSIDAD DE EXTREMADURA
- 9.-CONSORCIO MUSEO VOSTELL MALPARTIDA
- 10.-CONSORCIO MUSEO ETNOGRÁFICO GONZÁLEZ SANTANA
- 11.-CONSORCIO GRAN TEATRO DE CACERES
- 12.-CONSORCIO DE LAS CIENCIAS DEL VINO
- 13.-CONSORCIO AGENCIA EXTREMEÑA DE ENERGÍA (AGENEX)



1. - JUNTA DE EXTREMADURA



JUNTA DE EXTREMADURA

INFORME DE EJECUCIÓN DEL PRESUPUESTO DE GASTOS. EJERCICIO CORRIENTE.

Ejercicio 2023

A FECHA: 30/09/2023

CLASIFICACIÓN ORGÁNICA

RESUMEN POR SECCIONES

	Crédito definitivo	Autorización de gasto	Compromisos de crédito	Obligaciones reconocidas netas	Pagos de ejercicio corriente	Obligaciones rec. netas pendientes de pago
02 PRESIDENCIA	114.568.320,00	107.232.697,24	98.665.726,37	76.209.478,34	76.193.493,53	15.984,81
10 CONSEJERÍA DE HACIENDA Y ADMINISTRACIÓN PÚBLICA	129.436.619,48	84.998.427,50	84.035.565,65	51.502.288,98	51.502.256,24	32,74
11 CONSEJERÍA DE SALUD Y SERVICIOS SOCIALES	2.898.243.039,41	2.669.200.954,14	2.659.779.732,28	2.003.072.099,77	1.916.286.604,80	86.785.494,97
12 CONSEJERÍA DE AGRICULTURA, GANADERÍA Y DESARROLLO SOSTENIBLE	1.287.965.576,33	1.112.037.928,31	619.319.121,33	407.186.315,40	398.354.606,76	8.831.708,64
13 CONSEJERÍA DE EDUCACIÓN, CIENCIA Y FORMACIÓN PROFESIONAL	1.635.908.828,07	1.214.370.436,22	1.087.889.256,86	950.892.811,01	950.471.829,09	420.981,92
14 CONSEJERÍA DE ECONOMÍA, EMPLEO Y TRANSFORMACIÓN DIGITAL	326.316.418,45	241.775.697,51	233.199.511,20	151.307.087,10	151.739.028,18	-431.941,08
15 CONSEJERÍA DE CULTURA, TURISMO, JÓVENES Y DEPORTES	137.026.767,40	79.124.658,69	73.101.261,59	53.015.727,13	52.690.641,10	325.086,03
16 CONSEJERÍA DE INFRAESTRUCTURAS, TRANSPORTE Y VIVIENDA	318.313.581,57	269.927.475,22	231.261.547,69	112.527.689,08	111.051.280,76	1.476.408,32
17 CONSEJERÍA DE IGUALDAD Y COOPERACIÓN PARA EL DESARROLLO	50.357.477,57	35.106.745,19	23.618.308,20	19.446.677,57	18.712.313,66	734.363,91
18 CONSEJERÍA PARA LA TRANSICIÓN ECOLÓGICA Y SOSTENIBILIDAD	240.793.592,65	182.529.726,65	152.428.303,73	74.192.824,31	70.322.012,55	3.870.811,76
20 ENDEUDAMIENTO PÚBLICO	916.667.534,00	911.990.206,64	911.990.206,64	616.158.487,31	611.214.167,86	4.944.319,45
21 FONDO DE CONTINGENCIA	0,00	0,00	0,00	0,00	0,00	0,00
Resultado total	8.055.597.754,93	6.908.294.953,31	6.175.288.536,54	4.515.511.486,00	4.408.538.234,53	106.973.251,47



JUNTA DE EXTREMADURA

INFORME DE EJECUCIÓN DEL PRESUPUESTO DE GASTOS. EJERCICIO CORRIENTE.

Ejercicio 2023

A FECHA: 30/09/2023

CLASIFICACIÓN FUNCIONAL

RESUMEN POR GRUPOS DE FUNCIÓN

	Crédito definitivo	Autorización de gasto	Compromisos de crédito	Obligaciones reconocidas netas	Pagos de ejercicio corriente	Obligaciones rec. netas pendientes de pago
1	1.097.838.550,12	1.055.248.452,37	1.045.802.343,22	721.002.275,17	716.041.938,17	4.960.337,00
2	2.767.646.957,86	2.089.933.726,34	1.907.561.485,78	1.558.040.141,37	1.545.785.112,65	12.255.028,72
3	1.924.848.988,68	1.542.930.524,97	1.001.742.457,91	572.909.061,78	559.227.922,53	13.681.139,25
8	2.265.263.258,27	2.220.182.249,63	2.220.182.249,63	1.663.560.007,68	1.587.483.261,18	76.076.746,50
Resultado total	8.055.597.754,93	6.908.294.953,31	6.175.288.536,54	4.515.511.486,00	4.408.538.234,53	106.973.251,47

Euros



JUNTA DE EXTREMADURA

INFORME DE EJECUCIÓN DEL PRESUPUESTO DE GASTOS. EJERCICIO CORRIENTE.

A FECHA: 30/09/2023

Ejercicio 2023

CLASIFICACIÓN FUNCIONAL

RESUMEN POR PROGRAMA

		Crédito definitivo	Autorización de gasto	Compromisos de crédito	Obligaciones reconocidas netas	Pagos de ejercicio corriente	Obligaciones rec. netas pendientes de pago	Euros
112A	DIRECCIÓN Y ADMINISTRACIÓN DE PRESIDENCIA	7.372.376,93	4.295.173,61	4.236.817,53	3.657.835,61	3.643.684,81	14.150,80	32,74
113A	DIRECCIÓN DE ADMINISTRACIÓN Y HACIENDA PÚBLICAS	12.391.672,00	7.979.619,24	7.904.072,80	6.180.570,39	6.180.537,65	32,74	0,00
113B	PLANIFICACIÓN, PROGRAMACIÓN Y PRESUPUESTACIÓN	10.241.953,32	4.898.865,14	4.387.882,07	2.971.604,71	2.971.604,71	0,00	0,00
113C	ADMINISTRACIÓN TRIBUTARIA	8.426.903,00	5.424.416,09	5.424.416,09	5.067.644,24	5.067.644,24	0,00	0,00
113D	ADMINISTRACIÓN DEL PATRIMONIO	14.491.527,14	10.315.720,80	10.306.786,11	6.801.595,19	6.801.595,19	0,00	0,00
113E	CONTROL INTERNO Y CONTABILIDAD PÚBLICA	7.610.065,00	4.699.325,38	4.617.045,38	4.431.513,09	4.431.513,09	0,00	0,00
113F	PARQUE MÓVIL	3.771.615,00	2.598.901,04	2.598.901,04	1.969.156,40	1.969.156,40	0,00	0,00
114A	DIRECCIÓN Y ORGANIZACIÓN DE LA FUNCIÓN PÚBLICA	3.602.392,00	4.716.799,00	6.276.267,49	5.135.188,87	5.135.188,87	0,00	0,00
114B	EVALUACIÓN Y CALIDAD DE LOS SERVICIOS	2.175.292,29	2.175.292,29	2.175.292,29	2.150.937,22	2.150.937,22	0,00	0,00
114C	FORMACIÓN DEL PERSONAL DE LA ADMINISTRACIÓN PÚBLICA	2.996.054,00	1.428.974,30	1.428.974,30	943.565,65	943.565,65	0,00	0,00
114D	ASESORAMIENTO Y DEFENSA DE INTERESES DE LA ADMINISTRACIÓN	4.369.923,00	2.706.795,69	2.700.565,21	2.258.528,65	2.258.528,65	0,00	0,00
115A	RELACIONES INSTITUCIONALES E INFORMATIVAS	33.524.574,07	30.182.045,24	30.175.090,57	22.583.528,65	22.581.694,64	1.834,01	0,00
115B	RELACIONES CON LA ADMINISTRACIÓN LOCAL	54.956.797,00	54.605.481,20	46.449.066,68	36.774.011,93	36.774.011,93	0,00	0,00
116A	PROTECCIÓN CIVIL E INTERIOR	7.938.366,66	5.466.888,22	5.130.959,02	3.503.693,40	3.503.693,40	0,00	0,00
121A	AMORTIZACIÓN Y GASTOS FINANCIEROS DEL ENDEUDAMIENTO PÚBLICO	916.667.534,00	911.990.206,64	911.990.206,64	616.158.487,31	611.214.167,86	4.944.319,45	0,00
131B	FONDO DE CONTINGENCIA	0,00	0,00	0,00	0,00	0,00	0,00	0,00
211A	DIRECCIÓN Y ADMINISTRACIÓN DE SANIDAD	10.322.924,88	7.114.612,39	6.930.943,78	5.749.721,54	5.744.205,19	5.516,35	0,00
211B	FORMACIÓN, INSPECCIÓN Y CALIDAD SANITARIAS	5.979.546,00	3.874.110,93	3.846.533,63	3.557.366,86	3.553.015,20	4.351,66	0,00
212A	PLANIFICACIÓN Y ORDENACIÓN SANITARIAS	3.939.032,55	2.460.666,80	2.449.833,86	1.894.553,66	1.894.553,66	0,00	0,00
221A	DIRECCIÓN Y ADMINISTRACIÓN DE EDUCACIÓN	28.087.943,85	19.720.099,27	19.674.911,22	14.157.936,49	14.157.936,49	0,00	0,00
221B	FORMACIÓN DEL PROFESORADO DE EDUCACIÓN	13.317.201,61	6.448.888,03	4.557.969,36	4.529.979,77	4.529.979,77	0,00	0,00
222A	EDUCACIÓN INFANTIL Y PRIMARIA	450.107.549,31	326.303.079,83	310.894.938,41	295.748.919,30	295.728.449,60	20.469,70	0,00
222B	EDUCACIÓN SECUNDARIA Y FORMACIÓN PROFESIONAL	512.383.497,42	381.267.348,37	369.824.970,15	358.998.418,97	358.990.880,67	7.538,30	0,00
222C	EDUCACIÓN ESPECIAL, ENSEÑANZAS ARTÍSTICAS E IDIOMAS	84.703.937,79	65.220.735,84	63.279.015,87	53.124.339,09	53.124.339,09	0,00	0,00
222D	ENSEÑANZAS UNIVERSITARIAS	146.856.424,00	137.074.427,69	136.154.710,46	100.365.252,34	100.307.172,34	58.080,00	0,00
222E	EDUCACIÓN PERMANENTE Y A DISTANCIA NO UNIVERSITARIA	21.072.962,80	15.450.081,41	15.432.231,41	14.509.734,08	14.509.734,08	0,00	0,00
222F	ENSEÑANZA AGRARIA	10.867.018,70	7.774.652,77	7.631.332,96	5.309.167,21	5.186.958,83	122.208,38	0,00
222G	ACTIVIDADES COMPLEMENTARIAS Y AYUDAS A LA ENSEÑANZA	114.456.912,57	85.510.638,63	75.338.713,51	45.629.222,07	45.628.886,84	335,23	0,00
231A	DIRECCIÓN Y ADMINISTRACIÓN DE DEPENDENCIA	5.358.015,00	3.669.057,01	3.622.120,89	3.057.436,14	3.053.820,01	3.616,13	0,00
232A	ATENCIÓN A LA DEPENDENCIA	492.869.449,59	382.564.935,63	375.145.205,10	293.907.967,93	285.076.584,32	8.831.383,61	0,00
241A	DIRECCIÓN Y ADMINISTRACIÓN DE EMPLEO	22.914.241,05	15.764.714,25	13.729.058,58	6.103.701,36	6.103.701,36	0,00	0,00
242A	FOMENTO Y CALIDAD EN EL EMPLEO	252.351.281,96	185.554.581,12	130.796.349,90	122.197.339,23	122.121.054,96	76.284,27	0,00
242B	FORMACIÓN PARA EL EMPLEO	131.413.834,71	109.944.668,15	81.176.807,28	33.085.852,57	32.769.498,15	316.354,42	0,00
252A	ATENCIÓN A LA INFANCIA Y A LAS FAMILIAS	72.677.793,83	46.213.456,11	45.579.543,03	32.022.784,85	31.910.745,98	112.038,87	0,00
252B	INCLUSIÓN SOCIAL	110.479.169,84	67.415.964,81	67.384.743,82	55.466.856,51	53.809.474,82	1.657.381,69	0,00
252C	COOPERACIÓN AL DESARROLLO Y ACCIÓN EXTERIOR	17.099.358,00	15.842.619,44	6.328.299,79	5.179.763,43	5.179.763,43	0,00	0,00
253A	IGUALDAD DE GÉNERO Y ESTRATEGIA CONTRA LA VIOLENCIA HACIA LAS MUJERES	17.448.511,57	11.019.699,43	9.919.689,71	9.736.736,39	9.736.736,39	0,00	0,00
253B	PROMOCIÓN Y SERVICIOS A LA JUVENTUD	6.368.222,00	3.865.647,77	3.006.501,56	2.435.726,52	2.430.383,62	5.342,91	0,00
253C	ACCIONES EN MATERIA DE EMIGRACIÓN	857.009,00	625.177,22	279.931,62	139.166,10	139.166,10	0,00	0,00
253D	DIRECCIÓN Y ADMINISTRACIÓN DE IGUALDAD	1.747.085,00	865.844,80	850.883,39	806.036,63	806.036,63	0,00	0,00



JUNTA DE EXTREMADURA

INFORME DE EJECUCIÓN DEL PRESUPUESTO DE GASTOS. EJERCICIO CORRIENTE.

Ejercicio 2023

A FECHA: 30/09/2023

CLASIFICACIÓN FUNCIONAL

RESUMEN POR PROGRAMA

		Crédito definitivo	Autorización de gasto	Compromisos de crédito	Obligaciones netas reconocidas netas	Pagos de ejercicio corriente	Obligaciones rec. netas pendientes de pago
261A	PROMOCIÓN Y AYUDAS PARA EL ACCESO A LA VIVIENDA	104.066.202,36	91.097.133,76	67.667.794,69	35.728.021,66	35.104.571,35	623.450,31
262A	URBANISMO, ARQUITECTURA Y ORDENACIÓN DEL TERRITORIO	48.122.809,46	35.542.571,36	29.831.507,40	13.036.652,75	12.857.692,19	178.960,56
271A	DIRECCIÓN Y ADMINISTRACIÓN DE CULTURA	6.257.835,00	4.286.346,59	4.284.217,54	3.524.384,51	3.519.864,82	4.519,69
272A	PROTECCIÓN DEL PATRIMONIO HISTÓRICO-ARTÍSTICO	15.329.060,65	8.415.049,95	7.489.572,32	5.582.438,12	5.579.906,58	2.531,54
272B	BIBLIOTECAS	6.624.820,02	4.920.544,50	4.752.437,00	3.968.828,67	3.860.792,19	108.036,48
272C	MUSEOS Y ARTES PLÁSTICAS	7.835.010,69	6.242.638,17	5.543.926,89	4.598.806,96	4.559.975,25	38.831,71
272D	MEMORIA HISTÓRICA Y DEMOCRÁTICA	884.644,34	224.152,66	224.152,66	136.419,73	136.419,73	0,00
273A	PROMOCIÓN Y COOPERACIÓN CULTURAL	7.737.210,00	6.316.697,84	6.087.271,90	3.859.530,80	3.781.733,89	77.796,91
273B	TEATRO, MÚSICA Y CINE	10.456.106,37	9.422.075,31	8.638.166,53	6.097.590,90	6.097.590,90	0,00
274A	FOMENTO Y APOYO DE LAS ACTIVIDADES DEPORTIVAS	26.654.437,94	20.900.808,50	19.207.179,56	13.793.488,22	13.793.488,22	0,00
311A	DIRECCIÓN Y ADMINISTRACIÓN DE AGRICULTURA	33.099.807,33	23.076.756,02	22.603.609,54	16.674.313,87	16.674.313,87	0,00
312A	SANIDAD VEGETAL Y ANIMAL	44.520.842,75	34.842.856,29	33.371.335,66	23.832.453,72	23.771.816,08	60.637,64
312B	COMPETITIVIDAD Y CALIDAD DE LA PRODUCCIÓN AGRÍCOLA Y GANADERA	71.080.327,31	52.871.057,82	39.796.564,08	33.700.873,78	33.134.720,18	566.153,60
313A	REGULACIÓN DE PRODUCCIONES	627.726.097,90	615.451.963,19	173.758.251,40	160.642.407,03	160.642.407,03	1.118,08
314A	DESARROLLO DEL MEDIO RURAL	42.859.466,31	34.152.300,09	33.758.379,27	15.118.571,52	14.239.073,37	879.498,15
321A	DIRECCIÓN Y ADMINISTRACIÓN DE EMPRESA E INNOVACIÓN	5.833.089,76	4.289.022,44	4.218.176,76	3.290.215,03	3.290.215,03	0,00
322A	ORDENACIÓN INDUSTRIAL Y DESARROLLO ENERGÉTICO	7.034.796,89	4.133.780,85	3.858.074,88	3.115.125,61	3.114.680,33	445,28
323A	DESARROLLO EMPRESARIAL	52.000.899,00	15.019.977,52	14.958.967,26	12.648.604,95	12.343.682,29	304.922,66
323C	EMPRESA A GROALIMENTARIA	25.124.601,46	19.526.028,69	19.421.800,08	7.607.052,61	5.380.083,12	2.226.969,49
324A	CONSUMO	5.269.370,00	3.875.249,42	3.844.517,20	3.060.203,02	3.060.203,02	0,00
325A	RELACIONES LABORALES Y CONDICIONES DE TRABAJO	7.765.895,68	4.555.810,11	4.544.739,39	3.771.481,52	3.771.481,52	0,00
331A	INVESTIGACIÓN, EXPERIMENTACIÓN AGRARIA	5.997.695,48	3.696.560,01	3.528.998,44	3.168.920,91	2.935.893,12	233.027,79
331B	INVESTIGACIÓN, DESARROLLO TECNOLÓGICO E INNOVACIÓN	64.426.704,00	47.406.642,13	43.204.395,56	13.946.433,28	13.946.433,28	0,00
331C	ESTUDIOS ESTADÍSTICOS Y ECONÓMICOS	1.220.135,00	749.884,82	746.731,54	730.594,75	728.746,49	1.848,26
332A	TECNOLOGÍAS DE LA INFORMACIÓN Y DE LAS COMUNICACIONES	74.328.935,02	45.755.745,58	45.086.382,77	16.971.227,27	16.954.942,27	16.285,00
333A	ENERGÍA RENOVABLE Y EFICIENCIA ENERGÉTICA	45.883.235,11	39.195.586,29	22.523.329,80	5.482.130,70	5.221.762,41	260.368,29
341A	COMERCIO DE CALIDAD Y ARTESANÍA EXTREMERA	20.165.184,99	17.295.334,88	13.874.433,01	8.372.125,89	8.372.125,89	0,00
342A	ORDENACIÓN Y PROMOCIÓN DEL TURISMO	52.974.793,39	16.123.496,17	14.601.488,19	9.624.490,97	9.531.121,27	93.369,70
353A	INFRAESTRUCTURAS AGRARIAS	271.263.858,97	208.933.119,67	181.235.279,87	74.760.322,01	71.799.065,09	2.961.256,92
353B	INFRAESTRUCTURAS DE CARRETERAS	67.350.981,10	54.278.333,15	49.066.947,81	25.770.702,37	25.497.825,36	272.877,01
353C	ORDENACIÓN E INSPECCIÓN DEL TRANSPORTE	103.078.075,19	88.529.211,29	84.500.829,27	35.822.967,76	35.418.684,38	404.283,38
353D	DIRECCIÓN Y ADMINISTRACIÓN DE INFRAESTRUCTURAS Y TRANSPORTES	10.217.332,00	7.156.511,86	7.025.233,15	6.087.914,75	6.080.673,53	7.241,22
354A	MEDIO NATURAL Y CALIDAD AMBIENTAL	75.557.850,27	49.158.629,86	36.902.933,53	12.438.355,96	9.695.677,49	2.742.678,47
354B	PROTECCIÓN Y DEFENSA CONTRA LOS INCENDIOS	55.616.706,86	42.526.649,63	42.375.619,39	32.788.898,23	32.291.678,43	497.219,80
354C	CONSERVACIÓN, PROTECCIÓN Y MEJORA DE LOS MONTES	67.656.644,70	48.943.389,27	43.148.161,05	23.091.930,65	21.829.619,33	1.262.311,32
354D	SANEAMIENTO Y ABASTECIMIENTO DE AGUAS	82.864.634,21	58.602.676,82	57.453.277,91	18.080.641,53	17.193.014,34	888.627,19
354E	DIRECCIÓN Y ADMINISTRACIÓN DE MEDIO AMBIENTE Y RECURSOS HÍDRICOS	3.931.027,00	2.784.001,10	2.784.001,10	2.220.182.249,63	2.310.102,09	0,00
800X	TRANSFERENCIAS ENTRE SUBSECTORES	2.265.263.258,27	2.220.182.249,63	2.220.182.249,63	1.663.560.007,68	1.587.483.261,18	76.076.746,50
Resultado total		8.055.597.754,93	6.908.294.953,31	6.175.288.536,54	4.515.511.486,00	4.408.538.234,53	106.973.251,47



JUNTA DE EXTREMADURA

INFORME DE EJECUCIÓN DEL PRESUPUESTO DE GASTOS. EJERCICIO CORRIENTE.

Ejercicio 2023

A FECHA: 30/09/2023

CLASIFICACIÓN ECONÓMICA

RESUMEN POR CAPÍTULO

	Euros						
	Crédito definitivo	Autorización de gasto	Compromisos de crédito	Obligaciones reconocidas netas	Pagos de ejercicio corriente	Obligaciones rec. netas pendientes de pago	
1. GASTOS DE PERSONAL	1.409.150.044,49	973.705.707,94	973.391.594,35	973.053.891,85	973.047.230,72	6.661,13	
2. GASTOS CORRIENTES EN BIENES Y SERVICIOS	342.189.676,33	278.322.487,74	270.818.913,38	160.581.476,34	155.572.511,01	5.008.965,33	
3. GASTOS FINANCIEROS	72.041.863,32	67.296.117,87	67.296.117,87	56.326.040,21	55.548.387,43	777.652,78	
4. TRANSFERENCIAS CORRIENTES	4.065.148.419,14	3.818.463.850,52	3.216.185.987,84	2.460.209.456,00	2.378.351.827,14	81.857.628,86	
5. FONDO DE CONTINGENCIA	0,00	0,00	0,00	0,00	0,00	0,00	
6. INVERSIONES REALES	744.265.872,40	473.537.984,92	437.501.828,77	148.425.746,46	142.208.196,17	6.217.550,29	
7. TRANSFERENCIAS DE CAPITAL	573.688.912,25	450.985.839,49	364.111.129,50	155.793.551,98	146.855.425,57	8.938.126,41	
Total no financiero	7.206.454.787,93	6.062.311.988,48	5.329.305.571,71	3.954.390.162,84	3.851.583.578,04	102.806.584,80	
8. ACTIVOS FINANCIEROS	4.420.377,00	1.260.376,23	1.260.376,23	1.260.376,23	1.260.376,23	0,00	
9. PASIVOS FINANCIEROS	844.722.590,00	844.722.588,60	844.722.588,60	559.860.946,93	555.694.280,26	4.166.666,67	
Resultado total	8.055.597.754,93	6.908.294.953,31	6.175.288.536,54	4.515.511.486,00	4.408.538.234,53	106.973.251,47	



JUNTA DE EXTREMADURA

INFORME DE MODIFICACIONES DE CRÉDITO. EJERCICIO CORRIENTE.

Ejercicio 2023

A FECHA: 30/09/2023

CLASIFICACIÓN ORGÁNICA

RESUMEN POR SECCIONES

	Créditos Iniciales	Créditos extraordinarios	Transferencias de crédito	Ampliaciones de crédito	Incorporación de remanentes	Generaciones de crédito	Otras modificaciones y anulaciones	Crédito definitivo
02 PRESIDENCIA	114.101.410,00	0,00	466.910,00	0,00	0,00	0,00	0,00	114.568.320,00
10 CONSEJERÍA DE HACIENDA Y ADMINISTRACIÓN PÚBLICA	150.112.909,00	0,00	-10.150.000,00	0,00	1.306.511,48	67.200,00	11.900.000,00	129.436.619,48
11 CONSEJERÍA DE SALUD Y SERVICIOS SOCIALES	2.844.746.168,00	0,00	0,00	0,00	45.290.452,69	8.206.418,72	0,00	2.898.243.039,41
12 CONSEJERÍA DE AGRICULTURA, GANADERÍA Y DESARROLLO SOSTENIBLE	1.240.830.868,00	17.498.750,00	0,00	0,00	18.782.955,75	10.887.372,15	34.369,57	1.287.965.576,33
13 CONSEJERÍA DE EDUCACIÓN, CIENCIA Y FORMACIÓN PROFESIONAL	1.547.467.953,00	0,00	320.000,00	0,00	76.872.854,31	11.248.020,76	0,00	1.635.908.828,07
14 CONSEJERÍA DE ECONOMÍA, EMPLEO Y TRANSFORMACIÓN DIGITAL	323.754.196,00	0,00	-466.910,00	0,00	2.816.409,45	227.770,25	15.047,25	326.316.418,45
15 CONSEJERÍA DE CULTURA, TURISMO, JÓVENES Y DEPORTES	111.465.541,00	0,00	30.000,00	0,00	6.126.537,74	19.423.501,29	18.812,63	137.026.767,40
16 CONSEJERÍA DE INFRAESTRUCTURAS, TRANSPORTE Y VIVIENDA	267.423.523,00	3.000.000,00	0,00	0,00	44.191.396,16	3.895.071,69	196.409,28	318.313.581,57
17 CONSEJERÍA DE IGUALDAD Y COOPERACIÓN PARA EL DESARROLLO	48.736.470,00	0,00	0,00	0,00	795.013,18	825.994,39	0,00	50.357.477,57
18 CONSEJERÍA PARA LA TRANSICIÓN ECOLÓGICA Y SOSTENIBILIDAD	204.819.993,00	0,00	0,00	0,00	11.335.525,60	24.670.273,01	32.198,96	240.793.592,66
20 ENDEUDAMIENTO PÚBLICO	906.867.534,00	0,00	9.800.000,00	0,00	0,00	0,00	0,00	916.667.534,00
21 FONDO DE CONTINGENCIA	10.000.000,00	0,00	0,00	0,00	0,00	0,00	10.000.000,00	0,00
Resultado total	7.770.326.564,00	20.498.750,00	0,00	0,00	207.517.656,36	79.451.622,26	22.196.837,69	8.055.597.754,93

Euros



INFORME DE MODIFICACIONES DE CRÉDITO. EJERCICIO CORRIENTE.

Ejercicio 2023

A FECHA: 30/09/2023

CLASIFICACIÓN FUNCIONAL

RESUMEN POR GRUPOS DE FUNCIÓN

	Créditos Iniciales	Créditos extraordinarios	Transferencias de crédito	Ampliaciones de crédito	Incorporación de remanentes	Generaciones de crédito	Otras modificaciones y anulaciones	Crédito definitivo
1	1.119.311.951,00	0,00	-68.185,50	0,00	384.517,46	113.744,00	21.903.476,84	1.097.838.550,12
2	2.606.064.421,00	0,00	-2.844.503,65	0,00	145.167.005,18	19.474.444,61	214.409,28	2.767.646.957,86
3	1.805.463.196,00	20.498.750,00	2.912.689,15	0,00	61.966.133,72	34.087.171,38	78.951,57	1.924.848.988,68
8	2.239.486.996,00	0,00	0,00	0,00	0,00	25.776.262,27	0,00	2.265.263.258,27
Resultado total	7.770.326.564,00	20.498.750,00	0,00	0,00	207.517.656,36	79.451.622,26	22.196.837,69	8.055.597.754,93

Euros



JUNTA DE EXTREMADURA

INFORME DE MODIFICACIONES DE CRÉDITO. EJERCICIO CORRIENTE.

Ejercicio 2023

A FECHA: 30/09/2023

CLASIFICACIÓN FUNCIONAL

RESUMEN POR PROGRAMA

	Créditos iniciales	Créditos extraordinarios	Transferencias de crédito	Ampliaciones de crédito	Incorporación de remanentes	Generaciones de crédito	Otras modificaciones y anulaciones	Crédito definitivo
112A	7.921.346,00	0,00	-548.969,07	0,00	0,00	0,00	0,00	7.372.376,93
113A	11.757.672,00	0,00	634.000,00	0,00	0,00	0,00	0,00	12.391.672,00
113B	9.987.240,00	0,00	-129.804,14	0,00	384.517,46	0,00	0,00	10.241.953,32
113C	8.376.903,00	0,00	-50.000,00	0,00	0,00	0,00	0,00	8.426.903,00
113D	36.981.223,00	0,00	-10.589.695,86	0,00	0,00	0,00	11.900.000,00	14.491.527,14
113E	7.620.065,00	0,00	-10.000,00	0,00	0,00	0,00	0,00	7.610.065,00
113F	3.665.863,00	0,00	105.750,00	0,00	0,00	0,00	0,00	3.771.613,00
114A	9.195.799,00	0,00	281.000,00	0,00	0,00	0,00	0,00	9.476.799,00
114B	3.599.892,00	0,00	2.500,00	0,00	0,00	0,00	0,00	3.602.392,00
114C	2.928.854,00	0,00	0,00	0,00	0,00	67.200,00	0,00	2.996.054,00
114D	4.369.923,00	0,00	0,00	0,00	0,00	0,00	0,00	4.369.923,00
115A	33.186.605,00	0,00	337.969,07	0,00	0,00	0,00	0,00	33.524.574,07
115B	54.950.797,00	0,00	6.000,00	0,00	0,00	0,00	0,00	54.956.797,00
116A	7.902.235,00	0,00	-6.935,50	0,00	0,00	46.544,00	3.476,84	7.938.366,66
121A	906.867.534,00	0,00	9.800.000,00	0,00	0,00	0,00	0,00	916.667.534,00
131B	10.000.000,00	0,00	0,00	0,00	0,00	0,00	10.000.000,00	0,00
211A	10.085.724,00	0,00	237.200,88	0,00	0,00	0,00	0,00	10.322.924,88
211B	5.879.046,00	0,00	0,00	0,00	100.500,00	0,00	0,00	5.979.546,00
212A	3.665.539,00	0,00	120.000,00	0,00	153.493,55	0,00	0,00	3.939.032,55
221A	22.373.361,00	0,00	1.449.231,48	0,00	4.231.669,37	33.682,00	0,00	28.087.943,85
221B	7.790.043,00	0,00	-10.000,00	0,00	5.537.158,61	0,00	0,00	13.317.201,61
222A	436.427.828,00	0,00	-894.641,57	0,00	13.694.363,88	879.995,00	0,00	450.107.549,31
222B	494.197.690,00	0,00	-1.781.663,41	0,00	17.969.647,83	1.997.823,00	0,00	512.383.497,42
222C	76.746.586,00	0,00	1.522.823,00	0,00	6.434.528,79	0,00	0,00	84.703.937,79
222D	146.856.424,00	0,00	0,00	0,00	0,00	0,00	0,00	146.856.424,00
222E	19.853.095,00	0,00	-116.266,50	0,00	380.734,30	955.400,00	0,00	21.072.962,80
222F	11.977.240,00	0,00	-1.113.352,90	0,00	3.131,60	0,00	0,00	10.867.018,70
222G	92.725.914,00	0,00	1.178.517,00	0,00	20.379.238,09	173.243,48	0,00	114.456.912,57
231A	5.358.015,00	0,00	0,00	0,00	0,00	0,00	0,00	5.358.015,00
232A	454.125.105,00	0,00	2.372.799,12	0,00	30.830.152,38	5.541.293,09	0,00	492.869.349,59
241A	21.882.242,00	0,00	146.679,97	0,00	37.809,08	847.510,00	0,00	22.914.241,05
242A	245.144.916,00	0,00	-4.059.394,58	0,00	6.108.018,26	5.157.742,28	0,00	252.351.281,96
242B	125.226.813,00	0,00	2.884.714,61	0,00	2.099.686,10	1.202.621,00	0,00	131.413.894,71
252A	66.367.810,00	0,00	1.054.000,00	0,00	5.255.983,83	0,00	0,00	72.677.793,83
252B	103.928.209,00	0,00	-3.784.000,00	0,00	8.775.824,47	1.559.136,37	0,00	110.479.169,84
252C	16.894.358,00	0,00	205.000,00	0,00	0,00	0,00	0,00	17.099.358,00
253A	15.827.504,00	0,00	0,00	0,00	795.013,18	825.994,39	0,00	17.448.511,57
253B	6.368.222,00	0,00	0,00	0,00	0,00	0,00	0,00	6.368.222,00
253C	857.009,00	0,00	0,00	0,00	0,00	0,00	0,00	857.009,00
253D	1.747.083,00	0,00	0,00	0,00	0,00	0,00	0,00	1.747.083,00

Euros



JUNTA DE EXTREMADURA

INFORME DE MODIFICACIONES DE CRÉDITO. EJERCICIO CORRIENTE.

Ejercicio 2023

A FECHA: 30/09/2023

CLASIFICACIÓN FUNCIONAL

RESUMEN POR PROGRAMA

	Créditos iniciales	Créditos extraordinarios	Transferencias de crédito	Ampliaciones de crédito	Incorporación de remanentes	Generaciones de crédito	Otras modificaciones y anulaciones	Crédito definitivo
261A	90.588.368,00	0,00	-4.043.131,60	0,00	17.437.375,24	300.000,00	196.409,28	104.066.202,36
262A	43.689.840,00	0,00	1.357.330,58	0,00	3.075.638,88	0,00	0,00	48.122.809,46
271A	6.257.835,00	0,00	0,00	0,00	0,00	0,00	0,00	6.257.835,00
272A	14.186.156,00	0,00	-33.131,73	0,00	1.176.036,38	0,00	0,00	15.329.060,65
272B	5.953.449,00	0,00	393.782,00	0,00	277.589,02	0,00	0,00	6.624.820,02
272C	7.575.937,00	0,00	145.286,63	0,00	131.787,06	0,00	18.000,00	7.835.010,69
272D	891.243,00	0,00	-20.000,00	0,00	13.401,34	0,00	0,00	884.644,34
273A	7.695.210,00	0,00	42.000,00	0,00	0,00	0,00	0,00	7.737.210,00
273B	10.804.393,00	0,00	-348.286,63	0,00	268.223,94	0,00	0,00	10.456.106,37
274A	26.136.214,00	0,00	250.000,00	0,00	0,00	0,00	0,00	26.654.437,94
311A	32.920.913,00	0,00	178.894,33	0,00	0,00	0,00	0,00	33.099.807,33
312A	41.789.109,00	0,00	-69.731,12	0,00	9.059,74	2.792.405,13	0,00	44.520.842,75
312B	47.859.436,00	3.500.000,00	9.590.141,31	0,00	2.121.805,00	8.008.945,00	0,00	71.080.327,31
313A	617.652.629,00	10.000.000,00	73.468,90	0,00	0,00	0,00	0,00	627.726.097,90
314A	41.067.462,00	0,00	1.792.004,31	0,00	0,00	0,00	0,00	42.859.466,31
321A	5.837.586,00	0,00	-4.496,24	0,00	0,00	0,00	0,00	5.833.089,76
322A	7.889.594,00	0,00	-854.795,11	0,00	0,00	0,00	0,00	7.034.798,89
323A	51.788.175,00	0,00	0,00	0,00	0,00	227.770,25	15.047,25	52.000.898,00
323C	25.531.662,00	0,00	-11.368.556,00	0,00	10.961.495,46	0,00	0,00	25.124.601,46
324A	5.269.370,00	0,00	0,00	0,00	0,00	0,00	0,00	5.269.370,00
325A	8.362.975,00	0,00	-606.462,39	0,00	0,00	10.478,02	1.094,95	7.765.895,68
331A	6.142.865,00	0,00	-145.167,52	0,00	2.380.000,00	0,00	0,00	5.997.695,48
331B	62.046.704,00	0,00	0,00	0,00	0,00	0,00	0,00	64.426.704,00
331C	1.270.135,00	0,00	0,00	0,00	0,00	0,00	0,00	1.270.135,00
332A	73.900.691,00	0,00	-493.750,00	0,00	921.994,02	0,00	0,00	74.328.935,02
333A	47.310.745,00	0,00	-1.427.509,89	0,00	0,00	0,00	0,00	45.883.235,11
341A	19.762.732,00	0,00	-33.956,46	0,00	436.409,45	0,00	0,00	20.165.184,99
342A	29.692.255,00	0,00	-399.650,27	0,00	4.259.500,00	19.423.801,29	812,63	52.974.793,39
353A	267.694.593,00	3.998.750,00	-3.369.358,43	0,00	2.939.874,40	0,00	0,00	271.263.858,97
353B	64.369.989,00	0,00	2.980.992,10	0,00	0,00	0,00	0,00	67.350.981,10
353C	73.042.123,00	3.000.000,00	-412.000,00	0,00	23.852.880,50	3.595.071,69	0,00	103.078.075,19
353D	10.108.332,00	0,00	108.000,00	0,00	0,00	0,00	0,00	10.217.332,00
354A	76.571.148,00	0,00	-1.203.739,16	0,00	222.640,39	0,00	0,00	75.567.049,23
354B	55.289.096,00	0,00	303.652,86	0,00	31.944,00	0,00	7.986,00	56.616.706,86
354C	58.620.103,00	0,00	6.313.707,93	0,00	2.715.645,35	29.000,00	21.811,78	67.656.644,70
354D	69.812.749,00	0,00	1.939.000,00	0,00	11.112.885,21	0,00	0,00	82.864.634,21
354E	3.910.027,00	0,00	21.000,00	0,00	0,00	0,00	0,00	3.931.027,00
800X	2.239.486.996,00	0,00	0,00	0,00	0,00	25.776.262,27	0,00	2.265.263.258,27
Resultado total	7.770.326.564,00	20.498.750,00	0,00	0,00	207.517.656,36	79.451.622,26	22.196.837,69	8.055.597.754,93

Euros



JUNTA DE EXTREMADURA

INFORME DE MODIFICACIONES DE CRÉDITO. EJERCICIO CORRIENTE.

Ejercicio 2023

A FECHA: 30/09/2023

CLASIFICACIÓN ECONÓMICA

RESUMEN POR CAPÍTULO

	Créditos Iniciales	Créditos extraordinarios	Transferencias de crédito	Ampliaciones de crédito	Incorporación de remanentes	Generaciones de crédito	Otras modificaciones y anulaciones	Crédito definitivo
1. GASTOS DE PERSONAL	1.398.214.921,00	0,00	3.290.765,48	0,00	5.771.645,01	1.863.713,00	0,00	1.409.150.044,49
2. GASTOS CORRIENTES EN BIENES Y SERVICIOS	323.615.572,00	0,00	3.033.537,83	0,00	11.852.667,93	3.769.115,02	81.216,45	342.189.676,33
3. GASTOS FINANCIEROS	62.854.944,00	0,00	9.186.919,32	0,00	0,00	0,00	0,00	72.041.863,32
4. TRANSFERENCIAS CORRIENTES	3.960.447.462,00	20.488.750,00	-117.554,68	0,00	36.507.486,78	47.812.275,04	0,00	4.065.148.419,14
5. FONDO DE CONTINGENCIA	10.000.000,00	0,00	0,00	0,00	0,00	0,00	10.000.000,00	0,00
6. INVERSIONES REALES	580.758.767,00	0,00	39.190.160,23	0,00	119.403.442,58	5.064.423,54	150.920,95	744.265.872,40
7. TRANSFERENCIAS DE CAPITAL	563.441.931,00	0,00	-44.642.828,18	0,00	33.982.414,06	20.942.095,66	64.700,29	573.658.912,25
Total no financiero	6.899.333.597,00	20.488.750,00	9.950.000,00	0,00	207.517.656,36	79.451.622,26	10.296.837,69	7.206.454.787,93
8. ACTIVOS FINANCIEROS	26.270.377,00	0,00	-9.950.000,00	0,00	0,00	0,00	11.900.000,00	4.420.377,00
9. PASIVOS FINANCIEROS	844.722.590,00	0,00	0,00	0,00	0,00	0,00	0,00	844.722.590,00
Resultado total	7.770.326.564,00	20.488.750,00	0,00	0,00	207.517.656,36	79.451.622,26	22.196.837,69	8.055.597.754,93

Euros



JUNTA DE EXTREMADURA

INFORME DE EJECUCIÓN DEL PRESUPUESTO DE INGRESOS. EJERCICIO CORRIENTE.

Ejercicio 2023

A FECHA: 30/09/2023

CLASIFICACIÓN ECONÓMICA

RESUMEN POR CAPÍTULO

	Previsiones iniciales	Modificación de las previsiones	Previsiones definitivas	Derechos Reconocidos Netos	Recaudación Neta	Derechos pendientes de cobro	Euros
1. IMPUESTOS DIRECTOS	1.018.043.910,00	0,00	1.018.043.910,00	806.795.648,33	806.795.648,33	0,00	0,00
2. IMPUESTOS INDIRECTOS	1.326.171.560,00	0,00	1.326.171.560,00	972.316.897,37	972.316.897,37	0,00	0,00
3. TASAS, PRECIOS PÚBLICOS Y OTROS INGRESOS	86.674.830,00	2.834.711,76	89.509.541,76	76.148.642,08	76.141.601,28	7.040,80	7.040,80
4. TRANSFERENCIAS CORRIENTES	2.923.560.473,00	23.464.648,37	2.947.025.121,37	1.861.876.502,92	1.844.455.026,44	17.421.476,48	17.421.476,48
5. INGRESOS PATRIMONIALES	15.476.309,00	0,00	15.476.309,00	10.329.909,22	10.329.909,22	0,00	0,00
6. ENAJENACIÓN DE INVERSIONES REALES	475.319,00	0,00	475.319,00	435.441,60	435.441,60	0,00	0,00
7. TRANSFERENCIAS DE CAPITAL	1.061.420.438,00	105.794.778,45	1.167.215.216,45	374.958.089,54	261.403.651,69	113.554.437,85	113.554.437,85
Total no financiero	6.431.822.839,00	132.094.138,58	6.563.916.977,58	4.102.861.131,06	3.971.878.175,93	130.982.955,13	130.982.955,13
8. ACTIVOS FINANCIEROS	0,00	153.177.052,35	153.177.052,35	3.545.427,81	3.545.427,81	0,00	0,00
9. PASIVOS FINANCIEROS	1.338.503.725,00	0,00	1.338.503.725,00	626.180.750,99	626.180.750,99	0,00	0,00
Resultado total	7.770.326.564,00	285.271.190,93	8.055.597.754,93	4.732.587.309,86	4.601.604.354,73	130.982.955,13	130.982.955,13



INFORME DE EJECUCIÓN DEL PRESUPUESTO DE INGRESOS. EJERCICIO CORRIENTE.
Ejercicio 2023

A FECHA: 30/09/2023

CLASIFICACIÓN ECONÓMICA
RESUMEN POR ARTÍCULO

	Previsiones Iniciales	Modificación de las previsiones	Previsiones definitivas	Derechos Reconocidos Netos	Recaudación Neta	Derechos pendientes de cobro	Euros
10	878.943.910,00	0,00	878.943.910,00	680.427.300,18	680.427.300,18	0,00	0,00
11	31.300.000,00	0,00	31.300.000,00	18.890.885,89	18.890.885,89	0,00	0,00
12	5.300.000,00	0,00	5.300.000,00	5.889.247,62	5.889.247,62	0,00	0,00
16	5.000.000,00	0,00	5.000.000,00	5.087.713,59	5.087.713,59	0,00	0,00
17	97.500.000,00	0,00	97.500.000,00	96.500.501,05	96.500.501,05	0,00	0,00
20	117.180.000,00	0,00	117.180.000,00	83.958.054,53	83.958.054,53	0,00	0,00
21	805.046.830,00	0,00	805.046.830,00	588.552.242,36	588.552.242,36	0,00	0,00
22	392.834.730,00	0,00	392.834.730,00	290.603.771,86	290.603.771,86	0,00	0,00
23	2.800.000,00	0,00	2.800.000,00	1.877.905,50	1.877.905,50	0,00	0,00
24	4.110.000,00	0,00	4.200.000,00	1.065.900,76	1.065.900,76	0,00	0,00
25	19.860.000,00	0,00	19.860.000,00	12.061.856,86	12.061.856,86	0,00	0,00
30	54.561.159,00	0,00	54.561.159,00	36.453.289,09	36.453.289,09	0,00	0,00
31	8.483.140,00	2.834.711,76	11.317.851,76	21.631.698,83	21.624.658,03	7.040,80	0,00
39	3.770.531,00	0,00	3.770.531,00	6.001.797,30	6.001.797,30	0,00	0,00
40	2.136.817.330,00	23.128.181,05	2.159.945.511,05	1.615.917.623,12	1.615.917.623,12	0,00	0,00
44	31.368,00	129.554,58	160.922,58	165.346,28	165.346,28	0,00	0,00
46	72.480.479,00	0,00	72.480.479,00	52.717.733,19	52.717.733,19	0,00	0,00
49	714.231.296,00	206.912,74	714.438.208,74	193.075.800,33	175.654.323,85	17.421.476,48	0,00
51	0,00	0,00	0,00	169.530,29	169.530,29	0,00	0,00
52	0,00	0,00	0,00	4.809.259,53	4.809.259,53	0,00	0,00
53	0,00	0,00	0,00	857,99	857,99	0,00	0,00
54	6.594.965,00	0,00	6.594.965,00	3.469.799,18	3.469.799,18	0,00	0,00
55	3.376.259,00	0,00	3.376.259,00	1.060.966,27	1.060.966,27	0,00	0,00
59	5.505.085,00	0,00	5.505.085,00	819.495,96	819.495,96	0,00	0,00
60	475.319,00	0,00	475.319,00	435.441,60	435.441,60	0,00	0,00
70	388.808.774,00	22.620.407,97	411.429.181,97	168.314.855,64	158.466.212,30	9.848.643,34	0,00
76	194.155,00	0,00	194.155,00	380.777,63	380.777,63	0,00	0,00
78	2.779.975,00	0,00	2.779.975,00	0,00	0,00	0,00	0,00
79	669.637.534,00	83.174.370,48	752.811.904,48	206.262.456,27	102.556.661,76	103.705.794,51	0,00
82	0,00	0,00	0,00	3.337.633,56	3.337.633,56	0,00	0,00
83	0,00	0,00	0,00	207.794,25	207.794,25	0,00	0,00
87	153.177.052,35	153.177.052,35	153.177.052,35	0,00	0,00	0,00	0,00
91	1.338.503.725,00	0,00	1.338.503.725,00	626.180.750,99	626.180.750,99	0,00	0,00
Resultado total	7.770.326.564,00	285.271.190,93	8.055.597.754,93	4.732.587.309,86	4.601.604.354,73	130.982.955,13	



JUNTA DE EXTREMADURA

INFORME DE EJECUCIÓN DEL PRESUPUESTO DE INGRESOS. EJERCICIO CORRIENTE.

CLASIFICACIÓN ECONÓMICA

RESUMEN POR CONCEPTO

A FECHA: 30/09/2023

Ejercicio 2023

	Previsiones iniciales	Modificación de las previsiones	Previsiones definitivas	Derechos Reconocidos Netos	Recaudación Neta	Derechos pendientes de cobro	Euros
100	878.943.910,00	0,00	878.943.910,00	680.427.300,18	680.427.300,18	0,00	0,00
110	30.000.000,00	0,00	30.000.000,00	17.228.211,62	17.228.211,62	0,00	0,00
111	1.300.000,00	0,00	1.300.000,00	1.662.674,27	1.662.674,27	0,00	0,00
120	5.300.000,00	0,00	5.300.000,00	5.889.247,62	5.889.247,62	0,00	0,00
160	5.000.000,00	0,00	5.000.000,00	5.087.713,59	5.087.713,59	0,00	0,00
170	97.500.000,00	0,00	97.500.000,00	96.500.501,05	96.500.501,05	0,00	0,00
200	80.000.000,00	0,00	80.000.000,00	56.948.269,29	56.948.269,29	0,00	0,00
201	180.000,00	0,00	180.000,00	188.767,40	188.767,40	0,00	0,00
202	37.000.000,00	0,00	37.000.000,00	26.821.017,84	26.821.017,84	0,00	0,00
210	805.046.830,00	0,00	805.046.830,00	588.552.242,36	588.552.242,36	0,00	0,00
220	11.055.879,00	0,00	11.055.879,00	7.211.239,09	7.211.239,09	0,00	0,00
221	4.307.470,00	0,00	4.307.470,00	3.270.950,27	3.270.950,27	0,00	0,00
223	90.440.527,00	0,00	90.440.527,00	66.285.481,69	66.285.481,69	0,00	0,00
224	252.940.201,00	0,00	252.940.201,00	193.187.379,77	193.187.379,77	0,00	0,00
225	6.500.000,00	0,00	6.500.000,00	3.384.367,55	3.384.367,55	0,00	0,00
226	253.926,00	0,00	253.926,00	203.726,61	203.726,61	0,00	0,00
227	27.336.727,00	0,00	27.336.727,00	17.060.626,88	17.060.626,88	0,00	0,00
230	2.800.000,00	0,00	2.800.000,00	1.877.905,50	1.877.905,50	0,00	0,00
240	4.200.000,00	0,00	4.200.000,00	1.065.900,76	1.065.900,76	0,00	0,00
250	4.110.000,00	0,00	4.110.000,00	6.259.022,36	6.259.022,36	0,00	0,00
300	19.860.000,00	0,00	19.860.000,00	12.061.856,86	12.061.856,86	0,00	0,00
310	11.140.028,00	0,00	11.140.028,00	9.678.604,69	9.678.604,69	0,00	0,00
311	43.421.131,00	0,00	43.421.131,00	26.774.684,40	26.774.684,40	0,00	0,00
380	7.944.517,00	2.652.840,05	10.597.357,05	21.011.019,91	21.003.979,11	7.040,80	0,00
381	538.623,00	181.871,71	720.494,71	620.678,92	620.678,92	0,00	0,00
390	1.057.486,00	0,00	1.057.486,00	4.554.178,28	4.554.178,28	0,00	0,00
393	157.902,00	0,00	157.902,00	85.095,38	85.095,38	0,00	0,00
399	2.555.193,00	0,00	2.555.193,00	1.362.523,64	1.362.523,64	0,00	0,00
400	1.767.772.910,00	0,00	1.767.772.910,00	1.390.539.158,49	1.390.539.158,49	0,00	0,00
403	175.158.149,00	4.019.657,99	179.177.806,99	95.451.178,05	95.451.178,05	0,00	0,00
404	16.385.870,00	9.282.307,60	25.668.177,60	18.080.209,91	18.080.209,91	0,00	0,00
405	2.819.276,00	0,00	2.819.276,00	6.862.400,17	6.862.400,17	0,00	0,00
406	118.104.640,00	8.274.681,12	126.379.321,12	54.483.802,10	54.483.802,10	0,00	0,00
407	2.027.223,00	821.256,74	2.848.479,74	3.966.517,45	3.966.517,45	0,00	0,00
409	54.549.262,00	730.277,60	55.279.539,60	46.534.356,95	46.534.356,95	0,00	0,00



INFORME DE EJECUCIÓN DEL PRESUPUESTO DE INGRESOS. EJERCICIO CORRIENTE.
A FECHA: 30/09/2023
Ejercicio 2023

CLASIFICACIÓN ECONÓMICA
RESUMEN POR CONCEPTO

	Previsiones Iniciales	Modificación de las previsiones	Previsiones definitivas	Derechos Reconocidos Netos	Recaudación Neta	Derechos pendientes de cobro	Euros
440	31.368,00	129.554,58	160.922,58	165.346,28	165.346,28	0,00	0,00
460	72.480.479,00	0,00	72.480.479,00	52.717.733,19	52.717.733,19	0,00	0,00
490	94.043.534,00	23.595,00	94.067.129,00	17.421.476,48	0,00	17.421.476,48	0,00
492	617.901.146,00	0,00	617.901.146,00	174.956.060,41	174.956.060,41	0,00	0,00
494	1.389.389,00	183.317,74	1.572.706,74	698.263,44	698.263,44	0,00	0,00
498	897.227,00	0,00	897.227,00	0,00	0,00	0,00	0,00
514	0,00	0,00	0,00	169.530,29	169.530,29	0,00	0,00
520	0,00	0,00	0,00	4.809.259,53	4.809.259,53	0,00	0,00
534	0,00	0,00	0,00	857,99	857,99	0,00	0,00
540	6.594.965,00	0,00	6.594.965,00	3.469.799,18	3.469.799,18	0,00	0,00
550	3.376.259,00	0,00	3.376.259,00	7.128,86	7.128,86	0,00	0,00
551	0,00	0,00	0,00	1.053.837,41	1.053.837,41	0,00	0,00
590	5.505.085,00	0,00	5.505.085,00	819.495,96	819.495,96	0,00	0,00
601	0,00	0,00	0,00	77.411,22	77.411,22	0,00	0,00
602	468.734,00	0,00	468.734,00	356.342,00	356.342,00	0,00	0,00
609	6.585,00	0,00	6.585,00	1.688,38	1.688,38	0,00	0,00
700	21.492.920,00	0,00	21.492.920,00	19.057.766,57	9.209.123,23	9.848.643,34	0,00
704	14.569.845,00	0,00	14.569.845,00	1.034.202,64	1.034.202,64	0,00	0,00
708	19.993.303,00	0,00	19.993.303,00	2.993.882,62	2.993.882,62	0,00	0,00
709	332.752.706,00	22.620.407,97	355.373.113,97	145.229.003,81	145.229.003,81	0,00	0,00
760	194.155,00	0,00	194.155,00	380.777,63	380.777,63	0,00	0,00
780	2.779.975,00	0,00	2.779.975,00	0,00	0,00	0,00	0,00
790	367.927.065,00	69.187.811,65	437.114.876,65	103.705.794,51	0,00	103.705.794,51	0,00
794	0,00	263.053,46	263.053,46	2.421.926,21	2.421.926,21	0,00	0,00
795	376.692,00	339.169,06	715.861,06	2.022.962,66	2.022.962,66	0,00	0,00
796	300.961.826,00	13.384.336,31	314.346.162,31	98.072.965,18	98.072.965,18	0,00	0,00
797	371.951,00	0,00	371.951,00	38.807,71	38.807,71	0,00	0,00
821	0,00	0,00	0,00	3.337.633,56	3.337.633,56	0,00	0,00
831	0,00	0,00	0,00	207.794,25	207.794,25	0,00	0,00
870	0,00	153.177.052,35	153.177.052,35	0,00	0,00	0,00	0,00
911	1.338.503.725,00	0,00	1.338.503.725,00	626.180.750,99	626.180.750,99	0,00	0,00
Resultado total	7.770.326.564,00	285.271.190,93	8.055.597.754,93	4.732.587.309,86	4.601.604.354,73	130.982.955,13	

**INFORMACIÓN ADICIONAL INGRESOS PENDIENTES DE APLICACIÓN AL PRESUPUESTO**

Los siguientes ingresos, clasificados por capítulos, están pendientes de imputación en el sistema ALCÁNTARA, y complementan la información de la Junta de Extremadura del tercer trimestre contenida en los informes anteriores, estando parte de ellos aplicados al presupuesto en el momento de la publicación de esta información.

INGRESOS PENDIENTES APLICACIÓN	
CAPÍTULO	Importe
1.Impuestos directos	2.211.155,09
2.Impuestos indirectos	11.458.221,28
3.Tasas, precios públicos y otros ingresos	8.606.594,90
4.Transferencias corrientes	6.012.373,41
5. Ingresos Patrimoniales	2.617.644,72
6. Enajenación inversiones reales	109.885,37
7.Transferencias de capital	517.959,51
TOTAL NO FINANCIERO	31.533.834,28
8. Activos financieros	277.144,39
9. Pasivos financieros	19.642.751,21
TOTAL	51.453.729,88



2. – ASAMBLEA DE EXTREMADURA




La información económica-financiera del tercer trimestre de 2023 de la Asamblea de Extremadura puede consultarse en el siguiente enlace:

<https://www.asambleax.es/apps/transparencia/index.php/economico-financiera/informacion-contable-y-presupuestaria>



3.-CONSEJO ECONÓMICO Y SOCIAL DE EXTREMADURA




INFORME DE EJECUCIÓN DEL PRESUPUESTO DE GASTOS. EJERCICIO CORRIENTE.

Ejercicio 2023

A FECHA: 30/09/2023

CLASIFICACIÓN FUNCIONAL RESUMEN POR GRUPOS DE FUNCIÓN

	Crédito definitivo	Autorización de gasto	Compromisos de crédito	Obligaciones reconocidas netas	Pagos de ejercicio corriente	Obligaciones rec. netas pendientes de pago	Euros
3	466.910,00	260.250,95	260.250,95	260.250,95	260.250,95	0,00	
Resultado total	466.910,00	260.250,95	260.250,95	260.250,95	260.250,95	0,00	



INFORME DE EJECUCIÓN DEL PRESUPUESTO DE GASTOS. EJERCICIO CORRIENTE.


A FECHA: 30/09/2023

Ejercicio 2023

CLASIFICACIÓN FUNCIONAL

RESUMEN POR PROGRAMA

	Crédito definitivo	Autorización de gasto	Compromisos de crédito	Obligaciones reconocidas netas	Pagos de ejercicio corriente	Obligaciones rec. netas pendientes de pago	Euros
331C ESTUDIOS ESTADÍSTICOS Y ECONÓMICOS	466.910,00	260.250,95	260.250,95	260.250,95	260.250,95	0,00	
Resultado total	466.910,00	260.250,95	260.250,95	260.250,95	260.250,95	0,00	




INFORME DE EJECUCIÓN DEL PRESUPUESTO DE GASTOS. EJERCICIO CORRIENTE.

A FECHA: 30/09/2023

Ejercicio 2023

CLASIFICACIÓN ECONÓMICA RESUMEN POR CAPÍTULO

	Crédito definitivo	Autorización de gasto	Compromisos de crédito	Obligaciones reconocidas netas	Pagos de ejercicio corriente	Obligaciones rec. netas pendientes de pago	Euros
1. GASTOS DE PERSONAL	234.923,00	149.583,48	149.583,48	149.583,48	149.583,48	0,00	0,00
2. GASTOS CORRIENTES EN BIENES Y SERVICIOS	228.478,00	110.667,47	110.667,47	110.667,47	110.667,47	0,00	0,00
3. GASTOS FINANCIEROS	0,00	0,00	0,00	0,00	0,00	0,00	0,00
4. TRANSFERENCIAS CORRIENTES	0,00	0,00	0,00	0,00	0,00	0,00	0,00
5. FONDO DE CONTINGENCIA	0,00	0,00	0,00	0,00	0,00	0,00	0,00
6. INVERSIONES REALES	3.509,00	0,00	0,00	0,00	0,00	0,00	0,00
7. TRANSFERENCIAS DE CAPITAL	0,00	0,00	0,00	0,00	0,00	0,00	0,00
Total no financiero	466.910,00	260.250,95	260.250,95	260.250,95	260.250,95	0,00	0,00
8. ACTIVOS FINANCIEROS	0,00	0,00	0,00	0,00	0,00	0,00	0,00
9. PASIVOS FINANCIEROS	0,00	0,00	0,00	0,00	0,00	0,00	0,00
Resultado total	466.910,00	260.250,95	260.250,95	260.250,95	260.250,95	0,00	0,00



INFORME DE MODIFICACIONES DE CRÉDITO. EJERCICIO CORRIENTE.


Ejercicio 2023

A FECHA: 30/09/2023

CLASIFICACIÓN FUNCIONAL RESUMEN POR GRUPOS DE FUNCIÓN

	Créditos Iniciales	Créditos extraordinarios	Transferencias de crédito	Ampliaciones de crédito	Incorporación de remanentes	Generaciones de crédito	Otras modificaciones y anulaciones	Crédito definitivo
3	466.910,00	0,00	0,00	0,00	0,00	0,00	0,00	466.910,00
Resultado total	466.910,00	0,00	0,00	0,00	0,00	0,00	0,00	466.910,00

Euros



CLASIFICACIÓN ECONÓMICA

RESUMEN POR CAPÍTULO

INFORME DE MODIFICACIONES DE CRÉDITO. EJERCICIO CORRIENTE.

A FECHA: 30/09/2023

Ejercicio 2023

	Créditos Iniciales	Créditos extraordinarios	Transferencias de crédito	Ampliaciones de crédito	Incorporación de remanentes	Generaciones de crédito	Otras modificaciones y anulaciones	Crédito definitivo
1. GASTOS DE PERSONAL	234.923,00	0,00	0,00	0,00	0,00	0,00	0,00	234.923,00
2. GASTOS CORRIENTES EN BIENES Y SERVICIOS	231.987,00	0,00	-3.509,00	0,00	0,00	0,00	0,00	228.478,00
3. GASTOS FINANCIEROS	0,00	0,00	0,00	0,00	0,00	0,00	0,00	0,00
4. TRANSFERENCIAS CORRIENTES	0,00	0,00	0,00	0,00	0,00	0,00	0,00	0,00
5. FONDO DE CONTINGENCIA	0,00	0,00	0,00	0,00	0,00	0,00	0,00	0,00
6. INVERSIONES REALES	0,00	0,00	3.509,00	0,00	0,00	0,00	0,00	3.509,00
7. TRANSFERENCIAS DE CAPITAL	0,00	0,00	0,00	0,00	0,00	0,00	0,00	0,00
Total no financiero	466.910,00	0,00	0,00	0,00	0,00	0,00	0,00	466.910,00
8. ACTIVOS FINANCIEROS	0,00	0,00	0,00	0,00	0,00	0,00	0,00	0,00
9. PASIVOS FINANCIEROS	0,00	0,00	0,00	0,00	0,00	0,00	0,00	0,00
Resultado total	466.910,00	0,00	0,00	0,00	0,00	0,00	0,00	466.910,00

Euros



CLASIFICACIÓN ECONÓMICA


RESUMEN POR CAPÍTULO

INFORME DE EJECUCIÓN DEL PRESUPUESTO DE INGRESOS. EJERCICIO CORRIENTE.

Ejercicio 2023

A FECHA: 30/09/2023

	Previsiones iniciales	Modificación de las provisiones	Previsiones definitivas	Derechos Reconocidos Netos	Recaudación Neta	Derechos pendientes de cobro	Euros
1. IMPUESTOS DIRECTOS	0,00	0,00	0,00	0,00	0,00	0,00	0,00
2. IMPUESTOS INDIRECTOS	0,00	0,00	0,00	0,00	0,00	0,00	0,00
3. TASAS, PRECIOS PÚBLICOS Y OTROS INGRESOS	0,00	0,00	0,00	0,00	0,00	0,00	0,00
4. TRANSFERENCIAS CORRIENTES	466.910,00	0,00	466.910,00	233.455,00	233.455,00	0,00	0,00
5. INGRESOS PATRIMONIALES	0,00	0,00	0,00	0,00	0,00	0,00	0,00
6. ENAJENACIÓN DE INVERSIONES REALES	0,00	0,00	0,00	0,00	0,00	0,00	0,00
7. TRANSFERENCIAS DE CAPITAL	0,00	0,00	0,00	0,00	0,00	0,00	0,00
Total no financiero	466.910,00	0,00	466.910,00	233.455,00	233.455,00	0,00	0,00
8. ACTIVOS FINANCIEROS	0,00	0,00	0,00	0,00	0,00	0,00	0,00
9. PASIVOS FINANCIEROS	0,00	0,00	0,00	0,00	0,00	0,00	0,00
Resultado total	466.910,00	0,00	466.910,00	233.455,00	233.455,00	0,00	0,00



CLASIFICACIÓN ECONÓMICA

RESUMEN POR ARTÍCULO


INFORME DE EJECUCIÓN DEL PRESUPUESTO DE INGRESOS. EJERCICIO CORRIENTE.

A FECHA: 30/09/2023

Ejercicio 2023

		Previsiones iniciales	Modificación de las previsiones	Previsiones definitivas	Derechos Reconocidos Netos	Recaudación Meta	Derechos pendientes de cobro
41	TRANSFERENCIAS CORRIENTES DE LA ADMINISTRACIÓN GENERAL DE LA COMUNIDAD AUTÓNOMA DE EXTREMADURA	466.910,00	0,00	466.910,00	233.455,00	233.455,00	0,00
Resultado total		466.910,00	0,00	466.910,00	233.455,00	233.455,00	0,00

Euros



CLASIFICACIÓN ECONÓMICA

RESUMEN POR CONCEPTO

INFORME DE EJECUCIÓN DEL PRESUPUESTO DE INGRESOS. EJERCICIO CORRIENTE.

A FECHA: 30/09/2023

Ejercicio 2023

		Previsiones iniciales	Modificación de las previsiones	Previsiones definitivas	Derechos Reconocidos Netos	Recaudación Meta	Derechos pendientes de cobro
410	TRANSFERENCIAS CORRIENTES DE LA ADMINISTRACIÓN GENERAL DE LA COMUNIDAD AUTÓNOMA DE EXTREMADURA	466.910,00	0,00	466.910,00	233.455,00	233.455,00	0,00
Resultado total		466.910,00	0,00	466.910,00	233.455,00	233.455,00	0,00

Euros



4.-SERVICIO EXTREMEÑO DE SALUD

**Presupuesto de gastos corriente**

EJECUCIÓN DETALLADA (POR GRUPO DE FUNCIÓN)

Fecha: 30/09/2023

	Crédito Inicial	Total Modificaciones	Créditos Definitivos	Autorizaciones	Disposiciones	Obligaciones Reconocidas Netas	Pagos Netos	Obligaciones Pendientes de Pago
2. ACTUACIONES DE CARÁCTER SOCIAL	2.184.669.735,00	16.668.478,10	2.201.338.213,10	1.802.440.937,96	1.797.531.786,20	1.536.462.236,50	1.534.524.055,01	1.938.181,49
800X. TRANSFERENCIAS ENTRE SUBSECTORES	0,00	0,00	0,00	0,00	0,00	0,00	0,00	0,00
TOTALES:	2.184.669.735,00	16.668.478,10	2.201.338.213,10	1.802.440.937,96	1.797.531.786,20	1.536.462.236,50	1.534.524.055,01	1.938.181,49



Presupuesto de gastos corriente

EJECUCIÓN DETALLADA (POR PROGRAMAS)

Fecha: 30/09/2023



	Crédito Inicial	Total Modificaciones	Créditos Definitivos	Autorizaciones	Disposiciones	Obligaciones Reconocidas Netas	Pagos Netos	Obligaciones Pendientes de Pago
211A. DIRECCIÓN Y ADMINISTRACIÓN DE SANIDAD	83.135.265,00	-14.169,10	83.121.095,90	57.865.314,77	56.767.269,11	41.874.943,27	41.865.912,99	9.030,28
211B. FORMACIÓN, INSPECCIÓN Y CALIDAD SANITARIA	43.500.937,00	0,00	43.500.937,00	40.236.316,15	40.236.316,15	33.502.490,14	33.502.490,14	0,00
212B. ATENCIÓN PRIMARIA DE SALUD	781.910.861,00	6.567.519,83	788.478.380,83	621.600.894,86	621.040.591,20	558.836.113,96	558.738.977,89	97.136,07
212C. ATENCIÓN ESPECIALIZADA DE SALUD	1.262.467.596,00	9.903.721,88	1.272.371.317,88	1.075.306.564,05	1.072.577.046,25	897.176.957,32	895.357.528,31	1.819.429,01
212D. SALUD PÚBLICA	13.655.076,00	211.405,49	13.866.481,49	7.431.848,13	6.910.563,49	5.071.731,81	5.059.145,68	12.586,13
TOTALES:	2.184.669.735,00	16.668.478,10	2.201.338.213,10	1.802.440.937,96	1.797.531.786,20	1.536.462.236,50	1.534.524.055,01	1.938.181,49

**Presupuesto de gastos corriente**

EJECUCIÓN DETALLADA (POR CAPÍTULO)

Fecha: 30/09/2023



	Crédito Inicial	Total Modificaciones	Créditos Definitivos	Autorizaciones	Disposiciones	Obligaciones Reconocidas Netas	Pagos Netos	Obligaciones Pendientes de Pago
1. GASTOS DE PERSONAL	1.045.344.621,00	202.124,14	1.045.546.745,14	931.779.196,48	931.779.196,48	773.372.214,66	773.372.214,66	0,00
2. GASTOS CORRIENTES EN BIENES Y SERVICIOS	635.972.197,00	2.453.197,08	638.425.394,08	480.677.222,05	478.347.642,22	431.134.406,03	429.291.822,24	1.842.583,79
3. GASTOS FINANCIEROS	2.850.000,00	0,00	2.850.000,00	406.840,79	406.840,79	406.840,79	406.840,79	0,00
4. TRANSFERENCIAS CORRIENTES	421.604.772,00	734.638,58	422.339.410,58	307.533.695,15	307.220.389,38	304.510.234,23	304.415.460,05	94.774,18
6. INVERSIONES REALES	78.759.395,00	13.278.518,30	92.037.913,30	81.905.233,49	79.638.967,33	26.899.790,79	26.898.967,27	823,52
7. TRANSFERENCIAS DE CAPITAL	138.750,00	0,00	138.750,00	138.750,00	138.750,00	138.750,00	138.750,00	0,00

TOTALES:	2.184.669.735,00	16.668.478,10	2.201.338.213,10	1.802.440.937,96	1.797.531.786,20	1.536.462.236,50	1.534.524.055,01	1.938.181,49
----------	------------------	---------------	------------------	------------------	------------------	------------------	------------------	--------------

**Presupuesto de gastos corriente**

DETALLES DE MODIFICACIONES DE CRÉDITO (POR GRUPO DE FUNCIÓN)

Fecha: 30/09/2023

	Créditos Extraordinarios	Ampliaciones de Crédito	Transferencias Negativas	Transferencias Positivas	Incorporaciones de Remanentes	Generaciones de Crédito	Bajas por anulación	Total Modificaciones
2. ACTUACIONES DE CARÁCTER SOCIAL	0,00	0,00	1.642.508,02	1.642.508,02	15.562.488,84	1.105.989,26	0,00	16.668.478,10
TOTALES:	0,00	0,00	1.642.508,02	1.642.508,02	15.562.488,84	1.105.989,26	0,00	16.668.478,10



Presupuesto de gastos corriente

DETALLES DE MODIFICACIONES DE CRÉDITO (POR PROGRAMAS)

Fecha: 30/09/2023



	Créditos Extraordinarios	Ampliaciones de Crédito	Transferencias Negativas	Transferencias Positivas	Incorporaciones de Remanentes	Generaciones de Crédito	Bajas por anulación	Total Modificaciones
211A. DIRECCIÓN Y ADMINISTRACIÓN DE SANIDAD	0,00	0,00	14.520,00	0,00	350,90	0,00	0,00	-14.169,10
211B. FORMACIÓN, INSPECCIÓN Y CALIDAD SANITARIA	0,00	0,00	0,00	0,00	0,00	0,00	0,00	0,00
212B. ATENCIÓN PRIMARIA DE SALUD	0,00	0,00	415.988,02	1.226.520,00	5.756.987,85	0,00	0,00	6.567.519,83
212C. ATENCIÓN ESPECIALIZADA DE SALUD	0,00	0,00	1.212.000,00	415.988,02	9.704.043,01	995.690,85	0,00	9.903.721,88
212D. SALUD PÚBLICA	0,00	0,00	0,00	0,00	101.107,08	110.298,41	0,00	211.405,49
TOTALES:	0,00	0,00	1.642.508,02	1.642.508,02	15.562.488,84	1.105.989,26	0,00	16.668.478,10



Presupuesto de gastos corriente
DETALLES DE MODIFICACIONES DE CRÉDITO (POR CAPÍTULO)

Fecha: 30/09/2023



	Créditos Extraordinarios	Ampliaciones de Crédito	Transferencias Negativas	Transferencias Positivas	Incorporaciones de Remanentes	Generaciones de Crédito	Bajas por anulación	Total Modificaciones
1. GASTOS DE PERSONAL	0,00	0,00	0,00	0,00	26.523,36	175.600,78	0,00	202.124,14
2. GASTOS CORRIENTES EN BIENES Y SERVICIOS	0,00	0,00	14.520,00	14.520,00	2.243.268,95	209.928,13	0,00	2.453.197,08
3. GASTOS FINANCIEROS	0,00	0,00	0,00	0,00	0,00	0,00	0,00	0,00
4. TRANSFERENCIAS CORRIENTES	0,00	0,00	415.988,02	415.988,02	396.819,29	337.819,29	0,00	734.638,58
6. INVERSIONES REALES	0,00	0,00	1.212.000,00	1.212.000,00	12.895.877,24	382.641,06	0,00	13.278.518,30
7. TRANSFERENCIAS DE CAPITAL	0,00	0,00	0,00	0,00	0,00	0,00	0,00	0,00

TOTALES:	0,00	0,00	1.642.508,02	1.642.508,02	15.562.488,84	1.105.989,26	0,00	16.668.478,10
----------	------	------	--------------	--------------	---------------	--------------	------	---------------

**Presupuesto de ingresos de corriente**

EJECUCIÓN DETALLADA (POR CAPÍTULO)

Fecha: 30/09/2023



	Previsiones Iniciales	Modificaciones Previsiones	Previsiones Definitivas	Total Derechos Reconocidos Netos	Recaudación Neta	Derechos Pendientes de Cobro
3. TASAS, PRECIOS PÚBLICOS Y OTROS INGRESOS	0,00	0,00	0,00	771.889,72	771.889,72	0,00
4. TRANSFERENCIAS CORRIENTES	2.108.854.371,00	995.690,85	2.109.850.061,85	1.545.843.503,00	1.474.734.867,00	71.108.636,00
5. INGRESOS PATRIMONIALES	0,00	0,00	0,00	180.486,36	180.486,36	0,00
7. TRANSFERENCIAS DE CAPITAL	75.815.364,00	110.298,41	75.925.662,41	57.016.595,66	51.964.429,16	5.052.166,50
8. ACTIVOS FINANCIEROS	0,00	15.562.488,84	15.562.488,84	0,00	0,00	0,00
TOTALES:	2.184.669.735,00	16.668.478,10	2.201.338.213,10	1.603.812.474,74	1.527.651.672,24	76.160.802,50



**5.-. CENTRO DE INVESTIGACIONES
CIENTÍFICAS Y TECNOLÓGICAS DE
EXTREMADURA**



INFORME DE EJECUCIÓN DEL PRESUPUESTO DE GASTOS. EJERCICIO CORRIENTE.

A FECHA: 30/09/2023

Ejercicio 2023

CLASIFICACIÓN FUNCIONAL

RESUMEN POR GRUPOS DE FUNCIÓN

		Crédito definitivo	Autorización de gasto	Compromisos de crédito	Obligaciones reconocidas netas	Pagos de ejercicio corriente	Obligaciones rec. netas pendientes de pago	Euros
3	ACTUACIONES DE CARÁCTER ECONÓMICO	25.286.436,13	17.444.157,72	16.584.602,35	13.626.226,37	13.626.226,37	0,00	
	Resultado total	25.286.436,13	17.444.157,72	16.584.602,35	13.626.226,37	13.626.226,37	0,00	



INFORME DE EJECUCIÓN DEL PRESUPUESTO DE GASTOS. EJERCICIO CORRIENTE.

Ejercicio 2023

A FECHA: 30/09/2023

CLASIFICACIÓN FUNCIONAL

RESUMEN POR PROGRAMA

		Crédito definitivo	Autorización de gasto	Compromisos de crédito	Obligaciones reconocidas netas	Pagos de ejercicio corriente	Obligaciones rec. netas pendientes de pago	Euros
331B	INVESTIGACIÓN, DESARROLLO TECNOLÓGICO E INNOVACIÓN	25.286.436,13	17.444.157,72	16.584.602,35	13.626.226,37	13.626.226,37	0,00	
Resultado total		25.286.436,13	17.444.157,72	16.584.602,35	13.626.226,37	13.626.226,37	0,00	



INFORME DE EJECUCIÓN DEL PRESUPUESTO DE GASTOS. EJERCICIO CORRIENTE.

A FECHA: 30/09/2023

Ejercicio 2023

CLASIFICACIÓN ECONÓMICA

RESUMEN POR CAPÍTULO

	Crédito definitivo	Autorización de gasto	Compromisos de crédito	Obligaciones reconocidas netas	Pagos de ejercicio corriente	Obligaciones rec. netas pendientes de pago	Euros
1. GASTOS DE PERSONAL	14.717.083,23	8.798.994,08	8.783.821,78	8.763.288,12	8.763.288,12	8.763.288,12	0,00
2. GASTOS CORRIENTES EN BIENES Y SERVICIOS	2.625.086,76	2.596.314,90	2.526.574,93	1.824.932,08	1.824.932,08	1.824.932,08	0,00
3. GASTOS FINANCIEROS	0,00	0,00	0,00	0,00	0,00	0,00	0,00
4. TRANSFERENCIAS CORRIENTES	0,00	0,00	0,00	0,00	0,00	0,00	0,00
5. FONDO DE CONTINGENCIA	0,00	0,00	0,00	0,00	0,00	0,00	0,00
6. INVERSIONES REALES	7.944.266,14	6.048.848,74	5.274.205,64	3.038.006,17	3.038.006,17	3.038.006,17	0,00
7. TRANSFERENCIAS DE CAPITAL	0,00	0,00	0,00	0,00	0,00	0,00	0,00
Total no financiero	25.286.436,13	17.444.157,72	16.584.602,35	13.626.226,37	13.626.226,37	13.626.226,37	0,00
8. ACTIVOS FINANCIEROS	0,00	0,00	0,00	0,00	0,00	0,00	0,00
9. PASIVOS FINANCIEROS	0,00	0,00	0,00	0,00	0,00	0,00	0,00
Resultado total	25.286.436,13	17.444.157,72	16.584.602,35	13.626.226,37	13.626.226,37	13.626.226,37	0,00



CENTRO DE INVESTIGACIONES
CIENTÍFICAS Y TECNOLÓGICAS
DE EXTREMADURA

INFORME DE MODIFICACIONES DE CRÉDITO. EJERCICIO CORRIENTE.

Ejercicio 2023

A FECHA: 30/09/2023

CLASIFICACIÓN FUNCIONAL

RESUMEN POR GRUPOS DE FUNCIÓN

	Créditos Iniciales	Créditos extraordinarios	Transferencias de crédito	Ampliaciones de crédito	Incorporación de remanentes	Generaciones de crédito	Otras modificaciones y anulaciones	Crédito definitivo
3	24.071.189,00	0,00	0,00	0,00	0,00	1.338.792,13	123.545,00	25.286.436,13
Resultado total	24.071.189,00	0,00	0,00	0,00	0,00	1.338.792,13	123.545,00	25.286.436,13

Euros



INFORME DE MODIFICACIONES DE CRÉDITO. EJERCICIO CORRIENTE.

Ejercicio 2023

A FECHA: 30/09/2023

CLASIFICACIÓN FUNCIONAL

RESUMEN POR PROGRAMA

		Euros							
		Créditos Iniciales	Créditos extraordinarios	Transferencias de crédito	Ampliaciones de crédito	Incorporación de remanentes	Generaciones de crédito	Otras modificaciones y anulaciones	Crédito definitivo
331B	INVESTIGACIÓN, DESARROLLO TECNOLÓGICO E INNOVACIÓN	24.071.189,00	0,00	0,00	0,00	0,00	1.338.792,13	123.545,00	25.286.436,13
	Resultado total	24.071.189,00	0,00	0,00	0,00	0,00	1.338.792,13	123.545,00	25.286.436,13



INFORME DE MODIFICACIONES DE CRÉDITO. EJERCICIO CORRIENTE.

Ejercicio 2023

A FECHA: 30/09/2023

CLASIFICACIÓN ECONÓMICA

RESUMEN POR CAPÍTULO

	Créditos Iniciales	Créditos extraordinarios	Transferencias de crédito	Ampliaciones de crédito	Incorporación de remanentes	Generaciones de crédito	Otras modificaciones y anulaciones	Crédito definitivo
1. GASTOS DE PERSONAL	13.727.445,00	0,00	0,00	0,00	0,00	989.638,23	0,00	14.717.083,23
2. GASTOS CORRIENTES EN BIENES Y SERVICIOS	2.506.866,00	0,00	0,00	0,00	0,00	118.220,76	0,00	2.625.086,76
3. GASTOS FINANCIEROS	0,00	0,00	0,00	0,00	0,00	0,00	0,00	0,00
4. TRANSFERENCIAS CORRIENTES	0,00	0,00	0,00	0,00	0,00	0,00	0,00	0,00
5. FONDO DE CONTINGENCIA	0,00	0,00	0,00	0,00	0,00	0,00	0,00	0,00
6. INVERSIONES REALES	7.836.878,00	0,00	0,00	0,00	0,00	230.933,14	123.545,00	7.944.266,14
7. TRANSFERENCIAS DE CAPITAL	0,00	0,00	0,00	0,00	0,00	0,00	0,00	0,00
Total no financiero	24.071.189,00	0,00	0,00	0,00	0,00	1.338.792,13	123.545,00	25.286.436,13
8. ACTIVOS FINANCIEROS	0,00	0,00	0,00	0,00	0,00	0,00	0,00	0,00
9. PASIVOS FINANCIEROS	0,00	0,00	0,00	0,00	0,00	0,00	0,00	0,00
Resultado total	24.071.189,00	0,00	0,00	0,00	0,00	1.338.792,13	123.545,00	25.286.436,13

Euros



INFORME DE EJECUCIÓN DEL PRESUPUESTO DE INGRESOS. EJERCICIO CORRIENTE.

Ejercicio 2023

A FECHA: 30/09/2023

CLASIFICACIÓN ECONÓMICA

RESUMEN POR CAPÍTULO

	Previsiones iniciales	Modificación de las previsiones	Previsiones definitivas	Derechos Reconocidos Netos	Recaudación Neta	Derechos pendientes de cobro	Euros
1. IMPUESTOS DIRECTOS	0,00	0,00	0,00	0,00	0,00	0,00	0,00
2. IMPUESTOS INDIRECTOS	0,00	0,00	0,00	0,00	0,00	0,00	0,00
3. TASAS, PRECIOS PÚBLICOS Y OTROS INGRESOS	1.505.621,00	133.512,64	1.639.133,64	399.584,11	358.111,71	41.472,40	41.472,40
4. TRANSFERENCIAS CORRIENTES	6.112.481,00	814.241,23	6.926.722,23	2.825.500,81	2.825.500,81	0,00	0,00
5. INGRESOS PATRIMONIALES	0,00	0,00	0,00	0,00	0,00	0,00	0,00
6. ENAJENACIÓN DE INVERSIONES REALES	0,00	0,00	0,00	0,00	0,00	0,00	0,00
7. TRANSFERENCIAS DE CAPITAL	11.453.087,00	179.865,26	11.632.952,26	8.611.718,86	8.611.718,86	0,00	0,00
Total no financiero	19.071.189,00	1.127.619,13	20.198.808,13	11.836.803,78	11.795.331,38	41.472,40	41.472,40
8. ACTIVOS FINANCIEROS	5.000.000,00	87.628,00	5.087.628,00	0,00	0,00	0,00	0,00
9. PASIVOS FINANCIEROS	0,00	0,00	0,00	0,00	0,00	0,00	0,00
Resultado total	24.071.189,00	1.215.247,13	25.286.436,13	11.836.803,78	11.795.331,38	41.472,40	41.472,40



INFORME DE EJECUCIÓN DEL PRESUPUESTO DE INGRESOS. EJERCICIO CORRIENTE.

A FECHA: 30/09/2023

Ejercicio 2023

CLASIFICACIÓN ECONÓMICA

RESUMEN POR ARTÍCULO

	Previsiones iniciales	Modificación de las previsiones	Previsiones definitivas	Derechos Reconocidos Netos	Recaudación Neta	Derechos pendientes de cobro	Euros
38	0,00	0,00	0,00	2.108,31	2.108,31	0,00	0,00
39	1.505.621,00	133.512,64	1.639.133,64	387.475,80	356.003,40	41.472,40	41.472,40
40	0,00	119.065,01	119.065,01	0,00	0,00	0,00	0,00
41	5.837.273,00	562.624,90	6.499.897,90	2.370.030,65	2.370.030,65	0,00	0,00
49	175.208,00	132.551,32	307.759,32	455.470,16	455.470,16	0,00	0,00
70	381.051,00	179.865,26	560.916,26	591.789,01	591.789,01	0,00	0,00
71	11.072.036,00	0,00	11.072.036,00	8.019.929,85	8.019.929,85	0,00	0,00
87	5.000.000,00	87.628,00	5.087.628,00	0,00	0,00	0,00	0,00
Resultado total	24.071.189,00	1.215.247,13	25.286.436,13	11.836.803,78	11.795.331,38	41.472,40	41.472,40



INFORME DE EJECUCIÓN DEL PRESUPUESTO DE INGRESOS. EJERCICIO CORRIENTE.

A FECHA: 30/09/2023

Ejercicio 2023

CLASIFICACIÓN ECONÓMICA RESUMEN POR CONCEPTO

	Previsiones iniciales	Modificación de las previsiones	Previsiones definitivas	Derechos Reconocidos Netos	Recaudación Neta	Derechos pendientes de cobro	Euros
380	0,00	0,00	0,00	2.108,31	2.108,31	0,00	0,00
399	1.505.621,00	133.512,64	1.639.133,64	397.475,80	356.003,40	41.472,40	41.472,40
409	0,00	119.065,01	119.065,01	0,00	0,00	0,00	0,00
410	5.937.273,00	562.624,90	6.499.897,90	2.370.030,65	2.370.030,65	0,00	0,00
494	175.208,00	132.551,32	307.759,32	455.470,16	455.470,16	0,00	0,00
704	11.358,00	0,00	11.358,00	3.625,92	3.625,92	0,00	0,00
707	369.693,00	179.865,26	549.558,26	588.163,09	588.163,09	0,00	0,00
710	11.072.036,00	0,00	11.072.036,00	8.019.929,85	8.019.929,85	0,00	0,00
870	5.000.000,00	87.628,00	5.087.628,00	0,00	0,00	0,00	0,00
Resultado total	24.071.189,00	1.215.247,13	25.286.436,13	11.836.803,78	11.795.331,38	41.472,40	41.472,40



6.-INSTITUTO DE LA MUJER DE EXTREMADURA



INFORME DE EJECUCIÓN DEL PRESUPUESTO DE GASTOS. EJERCICIO CORRIENTE.
Ejercicio 2023

A FECHA: 30/09/2023

CLASIFICACIÓN FUNCIONAL

RESUMEN POR GRUPOS DE FUNCIÓN

										Euros
2	ACTUACIONES DE CARÁCTER SOCIAL	9.984.904,00	8.249.054,37	6.757.007,28	5.038.320,92	5.026.896,12	11.424,80			
	Resultado total	9.984.904,00	8.249.054,37	6.757.007,28	5.038.320,92	5.026.896,12	11.424,80			



INFORME DE EJECUCIÓN DEL PRESUPUESTO DE GASTOS. EJERCICIO CORRIENTE.

Ejercicio 2023

A FECHA: 30/09/2023

CLASIFICACIÓN FUNCIONAL

RESUMEN POR PROGRAMA

		Crédito definitivo	Autorización de gasto	Compromisos de crédito	Obligaciones reconocidas netas	Pagos de ejercicio corriente	Obligaciones rec. netas pendientes de pago	Euros
253A	IGUALDAD DE GÉNERO Y ESTRATEGIA CONTRA LA VIOLENCIA HACIA LAS MUJERES	9.984.904,00	8.249.054,37	6.757.007,28	5.038.320,92	5.026.896,12	11.424,80	
Resultado total		9.984.904,00	8.249.054,37	6.757.007,28	5.038.320,92	5.026.896,12	11.424,80	



INFORME DE EJECUCIÓN DEL PRESUPUESTO DE GASTOS. EJERCICIO CORRIENTE.

A FECHA: 30/09/2023

Ejercicio 2023

CLASIFICACIÓN ECONÓMICA

RESUMEN POR CAPÍTULO

	Crédito definitivo	Autorización de gasto	Compromisos de crédito	Obligaciones reconocidas netas	Pagos de ejercicio corriente	Obligaciones rec. netas pendientes de pago	Euros
1. GASTOS DE PERSONAL	1.950.640,25	984.653,31	984.653,31	984.653,31	973.228,51	11.424,80	
2. GASTOS CORRIENTES EN BIENES Y SERVICIOS	1.595.020,35	1.365.304,16	1.365.304,16	1.031.558,24	1.031.558,24	0,00	
3. GASTOS FINANCIEROS	0,00	0,00	0,00	0,00	0,00	0,00	
4. TRANSFERENCIAS CORRIENTES	5.740.887,00	5.640.415,90	4.218.322,65	2.946.647,78	2.946.647,78	0,00	
5. FONDO DE CONTINGENCIA	0,00	0,00	0,00	0,00	0,00	0,00	
6. INVERSIONES REALES	698.356,40	258.681,00	188.727,16	75.461,59	75.461,59	0,00	
7. TRANSFERENCIAS DE CAPITAL	0,00	0,00	0,00	0,00	0,00	0,00	
Total no financiero	9.984.904,00	8.249.054,37	6.757.007,28	5.038.320,92	5.026.896,12	11.424,80	
8. ACTIVOS FINANCIEROS	0,00	0,00	0,00	0,00	0,00	0,00	
9. PASIVOS FINANCIEROS	0,00	0,00	0,00	0,00	0,00	0,00	
Resultado total	9.984.904,00	8.249.054,37	6.757.007,28	5.038.320,92	5.026.896,12	11.424,80	



INFORME DE MODIFICACIONES DE CRÉDITO. EJERCICIO CORRIENTE.

Ejercicio 2023

A FECHA: 30/09/2023

CLASIFICACIÓN FUNCIONAL

RESUMEN POR GRUPOS DE FUNCIÓN

	Créditos Iniciales	Créditos extraordinarios	Transferencias de crédito	Ampliaciones de crédito	Incorporación de remanentes	Generaciones de crédito	Otras modificaciones y anulaciones	Crédito definitivo
2	9.984.904,00	0,00	0,00	0,00	0,00	0,00	0,00	9.984.904,00
Resultado total	9.984.904,00	0,00	0,00	0,00	0,00	0,00	0,00	9.984.904,00

Euros



INFORME DE MODIFICACIONES DE CRÉDITO. EJERCICIO CORRIENTE.

Ejercicio 2023

A FECHA: 30/09/2023

CLASIFICACIÓN FUNCIONAL

RESUMEN POR PROGRAMA

		Euros							
		Créditos Iniciales	Créditos extraordinarios	Transferencias de crédito	Ampliaciones de crédito	Incorporación de remanentes	Generaciones de crédito	Otras modificaciones y anulaciones	Crédito definitivo
253A	IGUALDAD DE GÉNERO Y ESTRATEGIA CONTRA LA VIOLENCIA HACIA LAS MUJERES	9.984.904,00	0,00	0,00	0,00	0,00	0,00	0,00	9.984.904,00
Resultado total		9.984.904,00	0,00	0,00	0,00	0,00	0,00	0,00	9.984.904,00



INFORME DE MODIFICACIONES DE CRÉDITO. EJERCICIO CORRIENTE.

Ejercicio 2023

A FECHA: 30/09/2023

CLASIFICACIÓN ECONOMICA

RESUMEN POR CAPÍTULO

	Créditos Iniciales	Créditos extraordinarios	Transferencias de crédito	Ampliaciones de crédito	Incorporación de remanentes	Generaciones de crédito	Otras modificaciones y anulaciones	Crédito definitivo
1. GASTOS DE PERSONAL	2.006.834,00	0,00	-56.193,75	0,00	0,00	0,00	0,00	1.950.640,25
2. GASTOS CORRIENTES EN BIENES Y SERVICIOS	1.604.289,00	0,00	-9.268,65	0,00	0,00	0,00	0,00	1.595.020,35
3. GASTOS FINANCIEROS	0,00	0,00	0,00	0,00	0,00	0,00	0,00	0,00
4. TRANSFERENCIAS CORRIENTES	5.740.887,00	0,00	0,00	0,00	0,00	0,00	0,00	5.740.887,00
5. FONDO DE CONTINGENCIA	0,00	0,00	0,00	0,00	0,00	0,00	0,00	0,00
6. INVERSIONES REALES	632.894,00	0,00	65.462,40	0,00	0,00	0,00	0,00	698.356,40
7. TRANSFERENCIAS DE CAPITAL	0,00	0,00	0,00	0,00	0,00	0,00	0,00	0,00
Total no financiero	9.984.904,00	0,00	0,00	0,00	0,00	0,00	0,00	9.984.904,00
8. ACTIVOS FINANCIEROS	0,00	0,00	0,00	0,00	0,00	0,00	0,00	0,00
9. PASIVOS FINANCIEROS	0,00	0,00	0,00	0,00	0,00	0,00	0,00	0,00
Resultado total	9.984.904,00	0,00	0,00	0,00	0,00	0,00	0,00	9.984.904,00

Euros



INFORME DE EJECUCIÓN DEL PRESUPUESTO DE INGRESOS. EJERCICIO CORRIENTE.

CLASIFICACIÓN ECONÓMICA

RESUMEN POR CAPÍTULO

A FECHA: 30/09/2023

Ejercicio 2023

	Previsiones iniciales	Modificación de las previsiones	Previsiones definitivas	Derechos Reconocidos Netos	Recaudación Neta	Derechos pendientes de cobro	Euros
1. IMPUESTOS DIRECTOS	0,00	0,00	0,00	0,00	0,00	0,00	0,00
2. IMPUESTOS INDIRECTOS	0,00	0,00	0,00	0,00	0,00	0,00	0,00
3. TASAS, PRECIOS PÚBLICOS Y OTROS INGRESOS	0,00	0,00	0,00	82.249,77	82.249,77	0,00	0,00
4. TRANSFERENCIAS CORRIENTES	9.564.661,00	0,00	9.564.661,00	2.123.751,00	2.123.751,00	0,00	0,00
5. INGRESOS PATRIMONIALES	0,00	0,00	0,00	0,00	0,00	0,00	0,00
6. ENAJENACIÓN DE INVERSIONES REALES	0,00	0,00	0,00	0,00	0,00	0,00	0,00
7. TRANSFERENCIAS DE CAPITAL	420.243,00	0,00	420.243,00	0,00	0,00	0,00	0,00
Total no financiero	9.984.904,00	0,00	9.984.904,00	2.206.000,77	2.206.000,77	0,00	0,00
8. ACTIVOS FINANCIEROS	0,00	0,00	0,00	0,00	0,00	0,00	0,00
9. PASIVOS FINANCIEROS	0,00	0,00	0,00	0,00	0,00	0,00	0,00
Resultado total	9.984.904,00	0,00	9.984.904,00	2.206.000,77	2.206.000,77	0,00	0,00



CLASIFICACIÓN ECONÓMICA RESUMEN POR ARTÍCULO

INFORME DE EJECUCIÓN DEL PRESUPUESTO DE INGRESOS. EJERCICIO CORRIENTE.

A FECHA: 30/09/2023

Ejercicio 2023

	Previsiones iniciales	Modificación de las previsiones	Previsiones definitivas	Derechos Reconocidos Netos	Recaudación Neta	Derechos pendientes de cobro	Euros
38	0,00	0,00	0,00	56.849,52	56.849,52	0,00	0,00
39	0,00	0,00	0,00	25.400,25	25.400,25	0,00	0,00
41	9.564.661,00	0,00	9.564.661,00	2.123.751,00	2.123.751,00	0,00	0,00
71	420.243,00	0,00	420.243,00	0,00	0,00	0,00	0,00
Resultado total	9.984.904,00	0,00	9.984.904,00	2.206.000,77	2.206.000,77	0,00	0,00



CLASIFICACIÓN ECONÓMICA RESUMEN POR CONCEPTO

INFORME DE EJECUCIÓN DEL PRESUPUESTO DE INGRESOS. EJERCICIO CORRIENTE.

A FECHA: 30/09/2023

Ejercicio 2023

	Previsiones Iniciales	Modificación de las previsiones	Previsiones definitivas	Derechos Reconocidos Netos	Recaudación Neta	Derechos pendientes de cobro	Euros
380	0,00	0,00	0,00	56.849,52	56.849,52	0,00	0,00
390	0,00	0,00	0,00	1.150,88	1.150,88	0,00	0,00
399	0,00	0,00	0,00	24.249,37	24.249,37	0,00	0,00
410	9.564.661,00	0,00	9.564.661,00	2.123.751,00	2.123.751,00	0,00	0,00
710	420.243,00	0,00	420.243,00	0,00	0,00	0,00	0,00
Resultado total	9.984.904,00	0,00	9.984.904,00	2.206.000,77	2.206.000,77	0,00	0,00



7.-CONSEJO DE LA JUVENTUD DE EXTREMADURA



INFORME DE EJECUCIÓN DEL PRESUPUESTO DE GASTOS. EJERCICIO CORRIENTE.

A FECHA: 30/09/2023

Ejercicio 2023

CLASIFICACIÓN FUNCIONAL

RESUMEN POR GRUPOS DE FUNCIÓN

	Crédito definitivo	Autorización de gasto	Compromisos de crédito	Obligaciones reconocidas netas	Pagos de ejercicio corriente	Obligaciones rec. netas pendientes de pago	Euros
2	670.112,00	421.960,46	420.782,86	359.254,44	340.601,57	18.652,87	
Resultado total	670.112,00	421.960,46	420.782,86	359.254,44	340.601,57	18.652,87	



INFORME DE EJECUCIÓN DEL PRESUPUESTO DE GASTOS. EJERCICIO CORRIENTE.

Ejercicio 2023

A FECHA: 30/09/2023

CLASIFICACIÓN FUNCIONAL

RESUMEN POR PROGRAMA

	Crédito definitivo	Autorización de gasto	Compromisos de crédito	Obligaciones reconocidas netas	Pagos de ejercicio corriente	Obligaciones rec. netas pendientes de pago
253B PROMOCIÓN Y SERVICIOS A LA JUVENTUD	670.112,00	421.960,46	420.782,86	359.254,44	340.601,57	18.652,87
Resultado total	670.112,00	421.960,46	420.782,86	359.254,44	340.601,57	18.652,87

Euros



INFORME DE EJECUCIÓN DEL PRESUPUESTO DE GASTOS. EJERCICIO CORRIENTE.

Ejercicio 2023

A FECHA: 30/09/2023

CLASIFICACIÓN ECONÓMICA

RESUMEN POR CAPÍTULO

	Crédito definitivo	Autorización de gasto	Compromisos de crédito	Obligaciones reconocidas netas	Pagos de ejercicio corriente	Obligaciones rec. netas pendientes de pago	Euros
1. GASTOS DE PERSONAL	287.547,00	216.767,37	216.767,37	216.767,37	198.114,50	18.652,87	
2. GASTOS CORRIENTES EN BIENES Y SERVICIOS	278.211,00	190.996,56	189.818,96	140.826,14	140.826,14	0,00	
3. GASTOS FINANCIEROS	0,00	0,00	0,00	0,00	0,00	0,00	
4. TRANSFERENCIAS CORRIENTES	0,00	0,00	0,00	0,00	0,00	0,00	
5. FONDO DE CONTINGENCIA	0,00	0,00	0,00	0,00	0,00	0,00	
6. INVERSIONES REALES	104.354,00	14.196,53	14.196,53	1.660,93	1.660,93	0,00	
7. TRANSFERENCIAS DE CAPITAL	0,00	0,00	0,00	0,00	0,00	0,00	
Total no financiero	670.112,00	421.960,46	420.782,86	359.254,44	340.601,57	18.652,87	
8. ACTIVOS FINANCIEROS	0,00	0,00	0,00	0,00	0,00	0,00	
9. PASIVOS FINANCIEROS	0,00	0,00	0,00	0,00	0,00	0,00	
Resultado total	670.112,00	421.960,46	420.782,86	359.254,44	340.601,57	18.652,87	



INFORME DE MODIFICACIONES DE CRÉDITO. EJERCICIO CORRIENTE.

A FECHA: 30/09/2023

Ejercicio 2023

CLASIFICACIÓN ECONÓMICA RESUMEN POR CAPÍTULO

	Créditos Iniciales	Créditos extraordinarios	Transferencias de crédito	Ampliaciones de crédito	Incorporación de remanentes	Generaciones de crédito	Otras modificaciones y anulaciones	Crédito definitivo
1. GASTOS DE PERSONAL	287.547,00	0,00	0,00	0,00	0,00	0,00	0,00	287.547,00
2. GASTOS CORRIENTES EN BIENES Y SERVICIOS	278.211,00	0,00	0,00	0,00	0,00	0,00	0,00	278.211,00
3. GASTOS FINANCIEROS	0,00	0,00	0,00	0,00	0,00	0,00	0,00	0,00
4. TRANSFERENCIAS CORRIENTES	0,00	0,00	0,00	0,00	0,00	0,00	0,00	0,00
5. FONDO DE CONTINGENCIA	0,00	0,00	0,00	0,00	0,00	0,00	0,00	0,00
6. INVERSIONES REALES	104.354,00	0,00	0,00	0,00	0,00	0,00	0,00	104.354,00
7. TRANSFERENCIAS DE CAPITAL	0,00	0,00	0,00	0,00	0,00	0,00	0,00	0,00
Total no financiero	670.112,00	0,00	0,00	0,00	0,00	0,00	0,00	670.112,00
8. ACTIVOS FINANCIEROS	0,00	0,00	0,00	0,00	0,00	0,00	0,00	0,00
9. PASIVOS FINANCIEROS	0,00	0,00	0,00	0,00	0,00	0,00	0,00	0,00
Resultado total	670.112,00	0,00	0,00	0,00	0,00	0,00	0,00	670.112,00

Euros





INFORME DE EJECUCIÓN DEL PRESUPUESTO DE INGRESOS. EJERCICIO CORRIENTE.

A FECHA: 30/09/2023

Ejercicio 2023

CLASIFICACIÓN ECONÓMICA

RESUMEN POR CAPÍTULO

	Previsiones iniciales	Modificación de las provisiones	Previsiones definitivas	Derechos Reconocidos Netos	Recaudación Neta	Derechos pendientes de cobro	Euros
1. IMPUESTOS DIRECTOS	0,00	0,00	0,00	0,00	0,00	0,00	0,00
2. IMPUESTOS INDIRECTOS	0,00	0,00	0,00	0,00	0,00	0,00	0,00
3. TASAS, PRECIOS PÚBLICOS Y OTROS INGRESOS	0,00	0,00	0,00	0,00	0,00	0,00	0,00
4. TRANSFERENCIAS CORRIENTES	565.758,00	0,00	565.758,00	239.675,64	239.675,64	0,00	0,00
5. INGRESOS PATRIMONIALES	0,00	0,00	0,00	0,00	0,00	0,00	0,00
6. ENAJENACIÓN DE INVERSIONES REALES	0,00	0,00	0,00	0,00	0,00	0,00	0,00
7. TRANSFERENCIAS DE CAPITAL	104.354,00	0,00	104.354,00	78.265,50	78.265,50	0,00	0,00
Total no financiero	670.112,00	0,00	670.112,00	317.941,14	317.941,14	0,00	0,00
8. ACTIVOS FINANCIEROS	0,00	0,00	0,00	0,00	0,00	0,00	0,00
9. PASIVOS FINANCIEROS	0,00	0,00	0,00	0,00	0,00	0,00	0,00
Resultado total	670.112,00	0,00	670.112,00	317.941,14	317.941,14	0,00	0,00



INFORME DE EJECUCIÓN DEL PRESUPUESTO DE INGRESOS. EJERCICIO CORRIENTE.

Ejercicio 2023

A FECHA: 30/09/2023



CLASIFICACIÓN ECONÓMICA

RESUMEN POR ARTÍCULO

	Previsiones iniciales	Modificación de las previsiones	Previsiones definitivas	Derechos Reconocidos Netos	Recaudación Neta	Derechos pendientes de cobro	Euros
41	565.758,00	0,00	565.758,00	239.675,64	239.675,64	0,00	0,00
71	104.354,00	0,00	104.354,00	78.265,50	78.265,50	0,00	0,00
Resultado total	670.112,00	0,00	670.112,00	317.941,14	317.941,14	0,00	0,00



INFORME DE EJECUCIÓN DEL PRESUPUESTO DE INGRESOS. EJERCICIO CORRIENTE.

Ejercicio 2023

A FECHA: 30/09/2023

CLASIFICACIÓN ECONÓMICA

RESUMEN POR CONCEPTO

		Euros					
		Previsiones iniciales	Modificación de las previsiones	Previsiones definitivas	Derechos Reconocidos Netos	Recaudación Neta	Derechos pendientes de cobro
410	TRANSFERENCIAS CORRIENTES DE LA ADMINISTRACIÓN GENERAL DE LA COMUNIDAD AUTÓNOMA DE EXTREMADURA	565.758,00	0,00	565.758,00	239.675,64	239.675,64	0,00
710	TRANSFERENCIAS DE CAPITAL DE LA ADMINISTRACIÓN GENERAL DE LA COMUNIDAD AUTÓNOMA DE EXTREMADURA	104.354,00	0,00	104.354,00	78.265,50	78.265,50	0,00
Resultado total		670.112,00	0,00	670.112,00	317.941,14	317.941,14	0,00



8.-UNIVERSIDAD DE EXTREMADURA



PRESUPUESTO DE GASTOS DE CORRIENTE

EJECUCIÓN DETALLADA (POR GRUPO DE FUNCIÓN)

Fecha contable a 30 de septiembre de 2023

Oficina Contable: 18105 UNIVERSIDAD DE EXTREMADURA

	Crédito Inicial (1)	Crédito Total (2)	Autorizaciones (3)	Compromisos de Gastos (4)	Obligaciones Reconocidas (5)	Pagos Netos (7)	Realización		
							4/2	5/2	7/2
1 - SERVICIOS DE CARACTER GENERAL	134.960.335,30	137.621.056,13	92.076.845,01	92.063.736,67	92.063.729,72	91.856.891,29	66,90%	66,90%	66,75%
3 - SEGURIDAD, PROTECCION Y PROMOCION SOCIAL	4.623.983,14	6.881.346,88	2.662.707,59	2.654.237,59	2.323.155,13	2.028.387,97	38,57%	33,76%	29,48%
4 - PRODUCCION DE BIENES PUBLICOS DE CARACTER SOCIAL	23.106.033,00	27.198.262,03	18.289.297,23	16.854.069,63	13.903.840,35	10.914.541,55	61,97%	51,12%	40,13%
5 - PRODUCCION DE BIENES PUBLICOS DE CARACTER ECONOMICO	29.991.975,00	80.068.537,26	19.133.567,22	18.810.603,72	17.497.856,46	16.304.036,79	23,49%	21,85%	20,36%
TOTAL	192.682.326,44	251.769.202,30	132.162.417,05	130.382.647,61	125.788.581,66	121.103.857,60	51,79%	49,96%	48,10%

PRESUPUESTO DE GASTOS DE CORRIENTE
EJECUCIÓN DETALLADA (POR PROGRAMA)

Fecha contable a 30 de septiembre de 2023

Oficina Contable: 18105 UNIVERSIDAD DE EXTREMADURA

	Crédito Inicial (1)	Crédito Total (2)	Autorizaciones (3)	Compromisos de Gastos (4)	Obligaciones Reconocidas (5)	Pagos Netos (7)	Realización		
							4/2	5/2	7/2
121A - DIRECCIÓN Y SERV. GENERALES DE LA ADMON. GRAL. PERSONAL Y PLAN	129.677.768,30	129.749.819,04	90.988.528,80	90.988.528,80	90.988.521,85	90.988.528,85	70,13%	70,13%	70,13%
136A - ACCIÓN DE LA UNIVERSIDAD EN EL EXTERIOR. RELACIONES INTERNACIONALES	5.282.567,00	7.871.237,09	1.088.316,21	1.075.207,87	1.075.207,87	868.362,44	13,66%	13,66%	11,03%
313E - ACCIÓN SOCIAL	1.186.963,14	1.197.617,40	701.789,03	701.789,03	553.115,98	546.108,98	58,60%	46,18%	45,60%
322J - TECNOLOGÍAS DE LA INFORMACIÓN Y LAS COMUNICACIONES	220.000,00	1.630.765,66	1.123.506,72	1.115.036,72	932.627,31	736.127,94	68,38%	57,19%	45,14%
322L - FORMACIÓN Y CALIDAD	3.217.020,00	4.052.963,82	837.411,84	837.411,84	837.411,84	746.151,05	20,66%	20,66%	18,41%
422D - ENSEÑANZAS UNIVERSITARIAS	17.113.639,00	17.071.382,07	13.907.075,17	13.125.494,06	10.176.792,99	7.712.907,53	76,89%	59,61%	45,18%
423B - SERVICIOS COMPLEMENTARIOS Y AYUDA A LA ENSEÑANZA	2.487.500,00	4.817.987,77	1.229.620,35	1.197.312,14	1.195.783,93	1.028.237,76	24,85%	24,82%	21,34%
451P - INFRAESTRUCTURA UNIVERSITARIA	3.504.894,00	5.308.892,19	3.152.601,71	2.531.263,43	2.531.263,43	2.173.396,26	47,68%	47,68%	40,94%
541A - INVESTIGACIÓN CIENTÍFICA	29.991.975,00	80.068.537,26	19.133.567,22	18.810.603,72	17.497.856,46	16.304.036,79	23,49%	21,85%	20,36%
TOTAL	192.682.326,44	251.769.202,30	132.162.417,05	130.382.647,61	125.788.581,66	121.103.857,60	51,79%	49,96%	48,10%



PRESUPUESTO DE GASTOS DE CORRIENTE
EJECUCIÓN DETALLADA (POR CAPÍTULO)

Fecha contable a 30 de septiembre de 2023

Oficina Contable: 18105 UNIVERSIDAD DE EXTREMADURA

Económica - Capítulo	Crédito Inicial	Crédito Total	Autorizaciones	Compromisos de gastos	Obligaciones reconocidas	Pagos Netos	Realización		
							(1)	(2)	(3)
1 - GASTOS DE PERSONAL	130.658.651,44	130.738.842,18	91.687.260,00	91.687.260,00	91.538.580,00	91.531.580,00	70,13%	70,02%	70,01%
2 - GASTOS CORRIENTES EN BIENES Y SERVICIOS	18.463.268,00	18.164.903,64	14.401.601,50	13.590.964,18	10.730.975,16	8.132.799,54	74,82%	59,08%	44,77%
3 - GASTOS FINANCIEROS	1.414,00	1.414,00	0,00	0,00	0,00	0,00	0,00%	0,00%	0,00%
4 - TRANSFERENCIAS CORRIENTES	2.994.080,00	4.722.356,83	1.375.766,25	1.375.766,25	1.375.766,25	1.143.734,58	29,13%	29,13%	24,22%
6 - INVERSIONES REALES	40.200.662,00	97.777.434,65	24.537.576,32	23.568.444,20	21.983.047,27	20.135.530,50	24,10%	22,48%	20,59%
8 - ACTIVOS FINANCIEROS	41.000,00	41.000,00	0,00	0,00	0,00	0,00	0,00%	0,00%	0,00%
9 - PASIVOS FINANCIEROS	323.251,00	323.251,00	160.212,98	160.212,98	160.212,98	160.212,98	49,56%	49,56%	49,56%
Suma Total	192.682.326,44	251.769.202,30	132.162.417,05	130.382.647,61	125.788.581,66	121.103.857,60	51,79%	49,96%	48,10%



PRESUPUESTO DE GASTOS DE CORRIENTE
DETALLES DE MODIFICACIONES DE CRÉDITO (POR GRUPO DE FUNCIÓN)

Fecha contable a 30 de septiembre de 2023

Oficina Contable: 18.105 UNIVERSIDAD DE EXTREMADURA

	CRÉDITOS EXTRA-ORDINARIOS	SUPLEMENTOS DE CRÉDITO	AMPLIACIONES DE CRÉDITO	TRANSFERENCIAS POSITIVAS	TRANSFERENCIAS NEGATIVAS	INCORPORACIONES REMANENTES DE CRÉDITO	CRÉDITOS GENERADOS POR INGRESOS	BAJAS POR ANULACIÓN Y RECTIFICACIÓN	OTRAS MODIFICACIONES	TOTAL MODIFICACIONES
1 - SERVICIOS DE CARACTER GENERAL	0,00	0,00	0,00	131.791.130,67	132.354.339,68	3.112.044,33	111.385,51	0,00	0,00	2.660.220,83
3 - SEGURIDAD, PROTECCION Y PROMOCION SOCIAL	0,00	0,00	0,00	2.426.129,06	2.613.451,18	2.429.685,86	15.000,00	0,00	0,00	2.257.363,74
4 - PRODUCCION DE BIENES PUBLICOS DE CARACTER SOCIAL	0,00	0,00	0,00	24.311.989,95	24.287.996,39	2.238.884,48	1.829.850,99	0,00	0,00	4.092.729,03
5 - PRODUCCION DE BIENES PUBLICOS DE CARACTER ECONOMICO	0,00	0,00	0,00	30.636.861,34	30.067.151,80	41.575.868,14	7.930.984,58	0,00	0,00	50.076.562,26
TOTAL	0,00	0,00	0,00	189.166.111,02	189.322.939,05	49.356.482,81	9.887.221,08	0,00	0,00	59.086.875,86



PRESUPUESTO DE GASTOS DE CORRIENTE

DETALLES DE MODIFICACIONES DE CRÉDITO (POR PROGRAMA)

Fecha contable a 30 de septiembre de 2023

Oficina Contable: 18105 UNIVERSIDAD DE EXTREMADURA

CRÉDITOS EXTRA-ORDINARIOS	SUPLEMENTOS DE CRÉDITO	AMPLIACIONES DE CRÉDITO	TRANSFERENCIAS POSITIVAS	TRANSFERENCIAS NEGATIVAS	INCORPORACIONES REMANENTES DE CRÉDITO	CRÉDITOS GENERADOS POR INGRESOS	BAJAS POR ANULACIÓN Y RECTIFICACIÓN	OTRAS MODIFICACIONES	TOTAL MODIFICACIONES
0,00	0,00	0,00	129.749.819,04	129.698.268,30	0,00	0,00	0,00	0,00	51.550,74
0,00	0,00	0,00	2.041.311,63	2.656.071,38	3.112.044,33	111.385,51	0,00	0,00	2.608.670,09
0,00	0,00	0,00	1.150.963,14	1.150.963,14	10.654,26	0,00	0,00	0,00	10.654,26
0,00	0,00	0,00	260.400,11	368.721,94	1.504.087,49	15.000,00	0,00	0,00	1.410.765,66
0,00	0,00	0,00	1.014.765,81	1.093.766,10	914.944,11	0,00	0,00	0,00	835.943,82
0,00	0,00	0,00	18.656.805,82	19.064.839,63	357.254,88	8.522,00	0,00	0,00	-42.256,93
0,00	0,00	0,00	1.907.080,17	1.704.317,76	1.856.896,37	271.328,99	0,00	0,00	2.330.987,77
0,00	0,00	0,00	3.748.103,96	3.518.839,00	24.733,23	1.550.000,00	0,00	0,00	1.803.998,19
0,00	0,00	0,00	30.636.861,34	30.067.151,80	41.575.865,14	7.930.984,58	0,00	0,00	50.076.562,26
0,00	0,00	0,00	189.166.111,02	189.322.939,05	49.356.482,81	9.887.221,08	0,00	0,00	59.086.875,86

TOTAL



PRESUPUESTO DE GASTOS DE CORRIENTE

DETALLES DE MODIFICACIONES DE CRÉDITO (POR CAPÍTULO)

Fecha contable a 30 de septiembre de 2023

Oficina Contable: 18105 UNIVERSIDAD DE EXTREMADURA

	CRÉDITOS EXTRAORDINARIOS	SUPLIMENTOS DE CRÉDITO	AMPLIACIONES DE CRÉDITO	TRANSFERENCIAS POSITIVAS	TRANSFERENCIAS NEGATIVAS	INCORPORACIONES REMANENTES DE CRÉDITO	CRÉDITOS GENERADOS POR INGRESOS	BAJAS POR ANULACIÓN Y RECTIFICACIÓN	OTRAS MODIFICACIONES	TOTAL MODIFICACIONES
1 GASTOS DE PERSONAL	0,00	0,00	0,00	130.738.842,18	130.679.151,44	0,00	0,00	0,00	0,00	59.690,74
2 GASTOS CORRIENTES EN BIENES Y SERVICIOS	0,00	0,00	0,00	19.627.928,21	20.737.523,16	758.531,71	52.698,88	0,00	0,00	-298.364,36
3 GASTOS FINANCIEROS	0,00	0,00	0,00	1.414,00	1.414,00	0,00	0,00	0,00	0,00	0,00
4 TRANSFERENCIAS CORRIENTES	0,00	0,00	0,00	1.960.998,46	1.662.263,18	1.326.507,30	103.534,25	0,00	0,00	1.728.776,83
6 INVERSIONES REALES	0,00	0,00	0,00	36.513.677,17	35.919.336,27	47.271.443,80	9.730.987,95	0,00	0,00	57.596.772,65
8 ACTIVOS FINANCIEROS	0,00	0,00	0,00	0,00	0,00	0,00	0,00	0,00	0,00	0,00
9 PASIVOS FINANCIEROS	0,00	0,00	0,00	323.251,00	323.251,00	0,00	0,00	0,00	0,00	0,00
TOTAL	0,00	0,00	0,00	189.166.111,02	189.322.939,05	49.356.482,81	9.887.221,08	0,00	0,00	59.086.875,86

PRESUPUESTO DE INGRESOS DE CORRIENTE

EJECUCIÓN DETALLADA (POR CAPÍTULO)

Fecha contable a 30 de septiembre de 2023

Oficina Contable: 18105 UNIVERSIDAD DE EXTREMADURA

	Previsiones Iniciales	Modif. Previs. Aumento	Modif. Previs. Disminución	Previsiones Definitivas	Derechos Recon. Netos	Recaudación Neta	Pendiente Cobro
3 TASAS, PRECIOS PÚBLICOS Y OTROS INGRESOS	25.361.733,00	0,00	0,00	25.361.733,00	11.020.342,33	8.445.165,64	2.575.176,69
4 TRANSFERENCIAS CORRIENTES	134.438.961,00	0,00	0,00	134.438.961,00	87.394.765,05	87.202.110,79	192.654,26
5 INGRESOS PATRIMONIALES	221.097,39	0,00	0,00	221.097,39	252.341,12	129.195,92	123.145,20
7 TRANSFERENCIAS DE CAPITAL	32.619.535,05	0,00	0,00	32.619.535,05	20.637.610,95	14.059.064,17	6.578.546,78
8 ACTIVOS FINANCIEROS	41.000,00	0,00	0,00	41.000,00	746,67	746,67	0,00
TOTAL (Euros)	192.682.326,44	0,00	0,00	192.682.326,44	119.305.806,12	109.836.283,19	9.469.522,93



9.-CONSORCIO MUSEO VOSTELL MALPARTIDA



Presupuesto de gastos de corriente

Ejecución detallada (GRUPO DE FUNCIÓN)

Fecha: 30 de septiembre de 2023

GRUPO DE FUNCIÓN	CRÉDITO INICIAL	TOTAL MODIFICACIONES	CRÉDITOS DEFINITIVOS	AUTORIZACIONES	DISPOSICIONES	OBLIGACIONES	PAGOS	OBLIGACIONES PENDIENTES DE PAGO
2 ACTUACIONES DE CARÁCTER SOCIAL	1.137.409,00	0,00	1.137.409,00	616.879,99	616.879,99	616.879,99	554.340,00	62.539,99
	1.137.409,00	0,00	1.137.409,00	616.879,99	616.879,99	616.879,99	554.340,00	62.539,99



CONSORCIO MUSEO VOSTELL MALPARTIDA

Presupuesto de gastos de corriente
Ejecución detallada (POR PROGRAMA)
Fecha: 30 de septiembre de 2023

PROGRAMA	CRÉDITO INICIAL	TOTAL MODIFICACIONES	CRÉDITOS DEFINITIVOS	AUTORIZACIONES	DISPOSICIONES	OBLIGACIONES	PAGOS	OBLIGACIONES PENDIENTES DE PAGO
272C. MUSEOS Y ARTES PLÁSTICAS	1.137.409,00	0,00	1.137.409,00	616.879,99	616.879,99	616.879,99	554.340,00	62.539,99
	1.137.409,00	0,00	1.137.409,00	616.879,99	616.879,99	616.879,99	554.340,00	62.539,99



CONSORCIO MUSEO YOSTELL MALPARTIDA

Presupuesto de gastos de corriente
Ejecución detallada (POR CAPÍTULO)
Fecha: 30 de septiembre de 2023

CAPÍTULO	CRÉDITO INICIAL	TOTAL MODIFICACIONES	CRÉDITOS DEFINITIVOS	AUTORIZACIONES	DISPOSICIONES	OBLIGACIONES	PAGOS	OBLIGACIONES PENDIENTES DE PAGO
1 GASTOS DEL PERSONAL	813.517,00	0,00	813.517,00	537.240,00	537.240,00	537.240,00	507.190,00	30.050,00
2 GASTOS CORRIENTES EN BIENES Y SERVICIOS	308.217,00	0,00	308.217,00	73.080,00	73.080,00	73.080,00	46.620,01	26.459,99
3 GASTOS FINANCIEROS	605,00	0,00	605,00	529,99	529,99	529,99	529,99	0,00
6 INVERSIONES REALES	15.070,00	0,00	15.070,00	6.030,00	6.030,00	6.030,00	0,00	6.030,00
	1.137.409,00	0,00	1.137.409,00	616.879,99	616.879,99	616.879,99	554.340,00	62.539,99



CONSORCIO MUSEO YOSTELL MALPARTIDA

Presupuestos de ingresos de corrientes
Ejecución detallada (POR CAPITULO)
Fecha: 30 de septiembre de 2023

CAPITULO	PREVISIONES DEFINITIVAS	MODIFICACIONES PREVISIONES	PREVISIONES DEFINITIVAS	TOTAL DERECHOS RECONOCIDOS NETOS	RECAUDACIÓN NETA	DERECHOS PENDIENTES DE COBRO
3. Tasas, precios públicos y otros ingresos	0,00	0,00	0,00	19.020,00	18.870,00	150,00
4. Transferencias corrientes	985.109,00	0,00	985.109,00	988.110,00	753.120,00	234.990,00
5. Ingresos patrimoniales	0,00	0,00	0,00	11.160,00	9.920,00	1.240,00
7. Transferencias de capital	15.070,00	0,00	15.070,00	15.070,00	3.767,50	11.302,50
8. Activos financieros	137.230,00	0,00	137.230,00	0,00	0,00	0,00
	1.137.409,00	0,00	1.137.409,00	1.033.360,00	785.677,50	247.682,50



**10.-CONSORCIO MUSEO ETNOGRÁFICO
GONZÁLEZ SANTANA**



CONSORCIO MUSEO ETNOGRAFICO GONZALEZ SANTANA

PRESUPUESTO DE GASTOS DE CORRIENTE

EJECUCIÓN DETALLADA (POR GRUPO DE FUNCION)

PERIODO:30-septiembre-2023



GRUPO DE FUNCION	CRÉDITO INICIAL	TOTAL MODIFICACIONES	CRÉDITOS DEFINITIVOS	AUTORIZACIONES	DISPOSICIONES	OBLIGACIONES	PAGOS	OBLIGACIONES PENDIENTES DE PAGO
2 ACTUACIONES DE CARÁCTER SOCIAL	396.961,00	0,00	396.961,00	268.430,00	268.430,00	268.430,00	231.710,00	36.720,00
	396.961,00	0,00	396.961,00	268.430,00	268.430,00	268.430,00	231.710,00	36.720,00



CONSORCIO MUSEO ETNOGRÁFICO GONZALEZ SANTANA



PRESUPUESTO DE GASTOS DE CORRIENTE

EJECUCIÓN DETALLADA (POR PROGRAMA)

30-sep-23

PROGRAMA	CRÉDITO INICIAL	TOTAL MODIFICACIONES	CRÉDITOS DEFINITIVOS	AUTORIZACIONES	DISPOSICIONES	OBLIGACIONES	PAGOS	OBLIGACIONES PENDIENTES DE PAGO
272C. MUSEOS Y ARTES PLÁSTICAS	396.961,00	0,00	396.961,00	268.430,00	268.430,00	268.430,00	231.710,00	36.720,00
	396.961,00	0,00	396.961,00	268.430,00	268.430,00	268.430,00	231.710,00	36.720,00



CONSORCIO MUSEO ETNOGRAFICO GONZALEZ SANTANA

PRESUPUESTO DE GASTOS DE CORRIENTE

EJECUCIÓN DETALLADA (POR CAPITULO)

30-sep-23



CAPÍTULO	CRÉDITO INICIAL	TOTAL MODIFICACIONES	CRÉDITOS DEFINITIVOS	AUTORIZACIONES	DISPOSICIONES	OBLIGACIONES	PAGOS	OBLIGACIONES PENDIENTES DE PAGO
1 GASTOS DEL PERSONAL	298.661,00	0,00	298.661,00	193.060,00	193.060,00	193.060,00	193.060,00	0,00
2 GASTOS CORRIENTES EN BIENES Y SERVICIOS	83.600,00	0,00	83.600,00	67.240,00	67.240,00	67.240,00	30.520,00	36.720,00
3 GASTOS FINANCIEROS	200,00	0,00	200,00	30,00	30,00	30,00	30,00	0,00
4. TRANSFERENCIAS CORRIENTES	0,00	0,00	0,00	0,00	0,00	0,00	0,00	0,00
6. INVERSIONES REALES	14.500,00	0,00	14.500,00	8.100,00	8.100,00	8.100,00	8.100,00	0,00
	396.961,00	0,00	396.961,00	268.430,00	268.430,00	268.430,00	231.710,00	36.720,00



CONSORCIO MUSEO ETNOGRAFICO GONZALEZ SANTANA

PRESUPUESTO DE INGRESOS DE CORRIENTE

EJECUCIÓN DETALLADA (POR CAPITULO)

PERIODO: 30-septiembre-2023



CAPITULO	PREVISIONES INICIALES	MODIFICACIONES PREVISIONES	PREVISIONES DEFINITIVAS	TOTAL DERECHOS RECONOCIDOS NETOS	RECAUDACIÓN NETA	DCHOS PDTES COBRO
3. TASAS Y OTROS INGRESOS				30.790,00	30.790,00	0,00
4. TRANSFERENCIAS CORRIENTES	366.661,00		366.661,00	336.660,00	336.660,00	0,00
5. INGRESOS PATRIMONIALES			0,00	250,00	250,00	0,00
7. TRANSFERENCIAS DE CAPITAL	2.000,00		2.000,00	2.000,00	2.000,00	0,00
8. REMANENTE DE TESORERIA	28.300,00		28.300,00	0,00	0,00	0,00
	396.961,00	0,00	396.961,00	369.700,00	369.700,00	0,00



11.-CONSORCIO GRAN TEATRO DE CÁCERES



Presupuesto de gastos de corriente

Ejecución detallada (POR GRUPO DE FUNCIÓN)

Fecha: 30 de septiembre de 2023

GRUPO DE FUNCIÓN	CRÉDITO INICIAL	TOTAL MODIFICACIONES	CRÉDITOS DEFINITIVOS	AUTORIZACIONES	DISPOSICIONES	OBLIGACIONES	PAGOS	OBLIGACIONES PENDIENTES DE PAGO
2 ACTUACIONES DE CARÁCTER SOCIAL	1.507.234,00	0,00	1.507.234,00	1.206.101,37	1.206.101,37	1.206.101,37	1.193.064,17	13.037,20
	1.507.234,00	0,00	1.507.234,00	1.206.101,37	1.206.101,37	1.206.101,37	1.193.064,17	13.037,20



Presupuesto de gastos de corriente
Ejecución detallada (POR PROGRAMA)
Fecha: 30 de septiembre de 2023

PROGRAMA	CRÉDITO INICIAL	TOTAL MODIFICACIONES	CRÉDITOS DEFINITIVOS	AUTORIZACIONES	DISPOSICIONES	OBLIGACIONES	PAGOS	OBLIGACIONES PENDIENTES DE PAGO
2738 TEATRO, MÚSICA Y CINE	1.507.234,00	0,00	1.507.234,00	1.206.101,37	1.206.101,37	1.206.101,37	1.193.064,17	13.037,20
	1.507.234,00	0,00	1.507.234,00	1.206.101,37	1.206.101,37	1.206.101,37	1.193.064,17	13.037,20



Presupuesto de gastos de corriente
Ejecución detallada (POR CAPITULO)
Fecha: 30 de septiembre de 2023

CAPÍTULO	CRÉDITO INICIAL	TOTAL MODIFICACIONES	CRÉDITOS DEFINITIVOS	AUTORIZACIONES	DISPOSICIONES	OBLIGACIONES	PAGOS	OBLIGACIONES PENDIENTES DE PAGO
1 GASTOS DEL PERSONAL	190.330,00		190.330,00	107.779,86	107.779,86	107.779,86	103.934,51	3.845,35
2 GASTOS CORRIENTES EN BIENES Y SERVICIOS	1.271.710,00		1.271.710,00	1.080.221,99	1.080.221,99	1.080.221,99	1.071.030,14	9.191,85
3 GASTOS FINANCIEROS	5.000,00		5.000,00	2.976,81	2.976,81	2.976,81	2.976,81	0,00
6 INVERSIONES REALES	40.194,00		40.194,00	15.122,71	15.122,71	15.122,71	15.122,71	0,00
	1.507.234,00	0,00	1.507.234,00	1.206.101,37	1.206.101,37	1.206.101,37	1.193.064,17	13.037,20



Presupuesto de ingresos de corriente
Ejecución detallada (POR CAPÍTULO)
Fecha: 30 de septiembre de 2023

CAPÍTULO	PREVISIONES INICIALES	MODIFICACIONES PREVISIONES	PREVISIONES DEFINITIVAS	TOTAL DERECHOS RECONOCIDOS NETOS	RECAUDACIÓN NETA	DERECHOS PENDIENTES DE COBRO
3. Tasas y otros ingresos	0,00		0,00	77.790,00	77.790,00	0,00
4 Transferencias corrientes	1.267.040,00		1.267.040,00	1.271.340,00	1.074.530,00	196.810,00
5. Ingresos patrimoniales	0,00		0,00	28.352,02	25.952,02	2.400,00
7. Transferencias de capital	40.194,00		40.194,00	40.194,00	40.194,00	0,00
8. Activos financieros	200.000,00		200.000,00	0,00	0,00	0,00
	1.507.234,00	0,00	1.507.234,00	1.417.676,02	1.218.466,02	199.210,00



12.- CONSORCIO DE LAS CIENCIAS DEL VINO



CONSORCIO MUSEO DE LAS CIENCIAS DEL VINO DE ALMENDRALEJO



PRESUPUESTO DE GASTOS DE CORRIENTE


EJECUCIÓN DETALLADA (POR GRUPO DE FUNCION)

PERIODO: 30-septiembre-2023

GRUPO DE FUNCION	CRÉDITO INICIAL	TOTAL MODIFICACIONES	CRÉDITOS DEFINITIVOS	AUTORIZACIONES	DISPOSICIONES	OBLIGACIONES	PAGOS	OBLIGACIONES PENDIENTES DE PAGO
2 ACTUACIONES DE CARÁCTER SOCIAL	239.591,00	0,00	239.591,00	164.670,00	164.670,00	164.670,00	161.120,00	3.550,00
	239.591,00	0,00	239.591,00	164.670,00	164.670,00	164.670,00	161.120,00	3.550,00



CONSORCIO MUSEO DE LAS CIENCIAS DEL VINO DE ALMENDRALEJO



Museo de las
Ciencias del Vino
Almendralejo

PRESUPUESTO DE GASTOS DE CORRIENTE

EJECUCIÓN DETALLADA (POR PROGRAMA)

30-sep-23

PROGRAMA	CRÉDITO INICIAL	TOTAL MODIFICACIONES	CRÉDITOS DEFINITIVOS	AUTORIZACIONES	DISPOSICIONES	OBLIGACIONES	PAGOS	OBLIGACIONES PENDIENTES DE PAGO
272C. MUSEOS Y ARTES PLÁSTICAS	239.591,00	0,00	239.591,00	164.670,00	164.670,00	164.670,00	161.120,00	3.550,00
	239.591,00	0,00	239.591,00	164.670,00	164.670,00	164.670,00	161.120,00	3.550,00



CONSORCIO MUSEO DE LAS CIENCIAS DEL VINO DE ALMENDRALEJO



PRESUPUESTO DE GASTOS DE CORRIENTE

EJECUCIÓN DETALLADA (POR CAPÍTULO)

30-sep-23

CAPÍTULO	CRÉDITO INICIAL	TOTAL MODIFICACIONES	CRÉDITOS DEFINITIVOS	AUTORIZACIONES	DISPOSICIONES	OBLIGACIONES	PAGOS	OBLIGACIONES PENDIENTES DE PAGO
1 GASTOS DEL PERSONAL	161.591,00	0,00	161.591,00	95.880,00	95.880,00	95.880,00	95.880,00	0,00
2 GASTOS CORRIENTES EN BIENES Y SERVICIOS	75.300,00	0,00	75.300,00	68.090,00	68.090,00	68.090,00	64.540,00	3.550,00
3 GASTOS FINANCIEROS	500,00	0,00	500,00	300,00	300,00	300,00	300,00	0,00
4, TRANSFERENCIAS CORRIENTES	0,00	0,00	0,00	0,00	0,00	0,00	0,00	0,00
6, INVERSIONES REALES	2.200,00	0,00	2.200,00	400,00	400,00	400,00	400,00	0,00
	239.591,00	0,00	239.591,00	164.670,00	164.670,00	164.670,00	161.120,00	3.550,00



CONSORCIO MUSEO DE LAS CIENCIAS DEL VINO DE ALMENDRALEJO



PRESUPUESTO DE INGRESOS DE CORRIENTE

EJECUCIÓN DETALLADA (POR CAPITULO)

PERIODO: 30 septiembre 2023

CAPITULO	PREVISIONES INICIALES	MODIFICACIONES PREVISIONES	PREVISIONES DEFINITIVAS	TOTAL DERECHOS RECONOCIDOS NETOS	RECAUDACIÓN NETA	DCHOS PENDIENTES COBRO
3. TASAS Y OTROS INGRESOS	0,00	0,00	0,00	14.900,00	14.000,00	900,00
4. TRANSFERENCIAS CORRIENTES	222.091,00	0,00	222.091,00	195.590,00	195.590,00	0,00
5. INGRESOS PATRIMONIALES	0,00	0,00	0,00	40,00	40,00	0,00
7. TRANSFERENCIAS DE CAPITAL	1.500,00	0,00	1.500,00	1.500,00	1.500,00	0,00
8. REMANENTE DE TESORERÍA	16.000,00	0,00	16.000,00	0,00	0,00	0,00
	239.591,00	0,00	239.591,00	212.030,00	211.130,00	900,00



13.-CONSORCIO AGENCIA EXTREMEÑA DE ENERGÍA (AGENEX)



CONSORCIO AGENCIA EXTREMEÑA DE LA ENERGIA



PRESUPUESTO DE GASTOS DE CORRIENTE

EJECUCIÓN DETALLADA (POR GRUPO DE FUNCION)

PERIODO: Septiembre 2023

GRUPO DE FUNCION	CRÉDITO INICIAL	TOTAL MODIFICACIONES	CRÉDITOS DEFINITIVOS	AUTORIZACIONES	DISPOSICIONES	OBLIGACIONES	PAGOS	OBLIGACIONES PENDIENTES DE PAGO
3 ACTUACIONES DE CARÁCTER ECONÓMICO	12.679.191,00	24.670.273,01	37.349.464,01	30.951.210,00	30.951.210,00	30.951.210,00	30.919.100,00	32.110,00
	12.679.191,00	24.670.273,01	37.349.464,01	30.951.210,00	30.951.210,00	30.951.210,00	30.919.100,00	32.110,00



CONSORCIO AGENCIA EXTREMEÑA DE LA ENERGIA



PRESUPUESTO DE GASTOS DE CORRIENTE

EJECUCIÓN DETALLADA (POR PROGRAMA)

PERIODO: Septiembre 2023

PROGRAMA	CRÉDITO INICIAL	TOTAL MODIFICACIONES	CRÉDITOS DEFINITIVOS	AUTORIZACIONES	DISPOSICIONES	OBLIGACIONES	PAGOS	OBLIGACIONES PENDIENTES DE PAGO
333A ENERGIA RENOVABLE Y EFICIENCIA ENERGÉTICA	12.679.191,00	24.670.273,01	37.349.464,01	30.951.210,00	30.951.210,00	30.951.210,00	30.919.100,00	32.110,00
	12.679.191,00	24.670.273,01	37.349.464,01	30.951.210,00	30.951.210,00	30.951.210,00	30.919.100,00	32.110,00



CONSORCIO AGENCIA EXTREMEÑA DE LA ENERGÍA



PRESUPUESTO DE GASTOS DE CORRIENTE
EJECUCIÓN DETALLADA (POR CAPITULO)

PERIODO: Septiembre 2023

CAPÍTULO	CRÉDITO INICIAL	TOTAL MODIFICACIONES	CRÉDITOS DEFINITIVOS	AUTORIZACIONES	DISPOSICIONES	OBLIGACIONES	PAGOS	OBLIGACIONES PENDIENTES DE PAGO
1 GASTOS DEL PERSONAL	1.484.969,00	0,00	1.484.969,00	800.780,00	800.780,00	800.780,00	775.270,00	25.510,00
2 GASTOS CORRIENTES EN BIENES Y SERVICIOS	341.196,00	29.990,00	371.186,00	125.730,00	125.730,00	125.730,00	119.130,00	6.600,00
3 GASTOS FINANCIEROS	13.000,00	0,00	13.000,00	0,00	0,00	0,00	0,00	0,00
4 TRANSFERENCIAS CORRIENTES	10.798.351,00	24.623.419,94	35.421.770,94	30.017.870,00	30.017.870,00	30.017.870,00	30.017.870,00	0,00
6 INVERSIONES REALES	41.675,00	16.863,07	58.538,07	6.830,00	6.830,00	6.830,00	6.830,00	0,00
	12.679.191,00	24.670.273,01	37.349.464,01	30.951.210,00	30.951.210,00	30.951.210,00	30.919.100,00	32.110,00



CONSORCIO AGENCIA EXTREMEÑA DE LA ENERGIA



agencia extremeña de la energía (C)

PRESUPUESTO DE GASTOS DE CORRIENTE

DETALLES DE MODIFICACIONES DE CREDITO (POR GRUPO DE FUNCION)

PERIODO: Septiembre 2023

GRUPO DE FUNCION	CRÉDITOS EXTRAORDINARIOS	SUPLEMENTOS DE CRÉDITO	AMPLIACIONES DE CRÉDITO	TRANSFERENCIAS NEGATIVAS	TRANSFERENCIAS POSITIVAS	INCORPORACIONES DE REMANENTES	GENERACIONES DE CRÉDITO	BAJAS POR ANULACIÓN	REDISTRIBUCIONES NEGATIVAS	REDISTRIBUCIONES POSITIVAS	TOTAL MODIFICACIONES
3 ACTUACIONES DE CARÁCTER ECONÓMICO	0,00	0,00	0,00	46.853,07	46.853,07	0,00	24.670.273,01	0,00	0,00	0,00	24.670.273,01
	0,00	0,00	0,00	0,00	0,00	0,00	24.670.273,01	0,00	0,00	0,00	24.670.273,01



CONSORCIO AGENCIA EXTREMEÑA DE LA ENERGIA



PRESUPUESTO DE GASTOS DE CORRIENTE

DETALLES DE MODIFICACIONES DE CRÉDITO (POR PROGRAMA)

PERÍODO: Septiembre 2023

PROGRAMA	CRÉDITOS EXTRAORDINARIOS	SUPLEMENTOS DE CRÉDITO	AMPLIACIONES DE CRÉDITO	TRANSFERENCIAS NEGATIVAS	TRANSFERENCIAS POSITIVAS	INCORPORACIONES DE REMANENTES	GENERACIONES DE CRÉDITO	BAJAS POR ANULACIÓN	REDISTRIBUCIONES NEGATIVAS	REDISTRIBUCIONES POSITIVAS	TOTAL MODIFICACIONES
333A ENERGIA RENOVABLE Y EFICIENCIA ENERGÉTICA	0,00	0,00	0,00	46.853,07	46.853,07	0,00	24.670,275,01	0,00	0,00	0,00	24.670,275,01
	0,00	0,00	0,00	0,00	0,00	0,00	24.670,275,01	0,00	0,00	0,00	24.670,275,01



CONSORCIO AGENCIA EXTREMEÑA DE LA ENERGIA



PRESUPUESTO DE GASTOS DE CORRIENTE

DETALLES DE MODIFICACIONES DE CRÉDITO (POR CAPÍTULO)

PERIODO: Septiembre 2023

CAPÍTULO	CRÉDITOS EXTRAORDINARIOS	SUPLEMENTOS DE CRÉDITO	AMPLIACIONES DE CRÉDITO	TRANSFERENCIAS NEGATIVAS	TRANSFERENCIAS POSITIVAS	INCORPORACIONES DE REMANENTES	GENERACIONES DE CRÉDITO	BAJAS POR ANULACIÓN	REDISTRIBUCIONES NEGATIVAS	REDISTRIBUCIONES POSITIVAS	TOTAL MODIFICACIONES
1 GASTOS DEL PERSONAL	0,00	0,00	0,00		29.890,00						29.890,00
2 GASTOS CORRIENTES EN BIENES Y SERVICIOS											
3 GASTOS FINANCIEROS				46.853,07			24.670.273,01				24.623.419,94
4 TRANSFERENCIAS CORRIENTES				46.853,07							16.863,07
6 INVERSIONES REALES	0,00	0,00	0,00	46.853,07			24.670.273,01	0,00	0,00		24.670.273,01



CONSORCIO AGENCIA EXTREMEÑA DE LA ENERGIA



PRESUPUESTO DE INGRESOS DE CORRIENTE
EJECUCIÓN DETALLADA (POR CAPITULO)

PERIODO: Septiembre 2023

CAPITULO	PREVISIONES INICIALES	MODIFICACIONES PREVISIONES	PREVISIONES DEFINITIVAS	TOTAL DERECHOS RECONOCIDOS NETOS	RECAUDACIÓN NETA	DCHOS PENDIENTES COBRO
3. TASAS Y OTROS INGRESOS	772.672,00	0,00	772.672,00	254.590,00	139.900,00	114.690,00
4. TRANSFERENCIAS CORRIENTES	11.628.663,00	24.670.273,01	36.298.936,01	36.177.580,00	36.177.580,00	0,00
7. TRANSFERENCIAS DE CAPITAL	277.856,00	0,00	277.856,00	91.390,00	16.160,00	75.230,00
	12.679.191,00	24.670.273,01	37.349.464,01	36.523.560,00	36.333.640,00	189.920,00