



*RESOLUCIÓN de 28 de abril de 2023, de la Intervención General, por la que se publica la información del primer trimestre de 2023, de las entidades que aplican principios contables públicos. (2023061732)*

La Ley 5/2007, de 19 de abril, General de Hacienda Pública de Extremadura establece en su artículo 139 bis, denominado Transparencia en el gasto público, apartado 2.a), que la Intervención General publicará en el Diario Oficial de Extremadura y en la sede electrónica de la Junta de Extremadura, en el mes siguiente al último del trimestre que corresponda, de las entidades que aplican principios contables públicos, la información trimestral siguiente:

- Ejecución del presupuesto de gastos, clasificado orgánicamente por secciones presupuestarias, funcionalmente por grupos de función y económicamente por capítulos.
- Modificaciones del presupuesto de gastos según el tipo de modificación, clasificado orgánicamente por secciones presupuestarias, funcionalmente por grupos de función y económicamente por capítulos.
- Ejecución del presupuesto de ingresos clasificado económicamente por capítulos.

En uso de la facultad que otorga a la Intervención General el artículo 139 bis mencionado,

RESUELVO:

Publicar en el Diario Oficial de Extremadura y en la sede electrónica de la Junta de Extremadura la información trimestral correspondiente al primer trimestre de 2023, de las entidades que se detallan en el anexo incluidas en el ámbito subjetivo de aplicación del artículo 139 bis de la Ley 5/2007, de 19 de abril, General de Hacienda Pública de Extremadura.

Mérida, 28 de abril de 2023.

La Interventora General,  
ELISA ISABEL CORTÉS PÉREZ



## **ENTIDADES DEL SECTOR PÚBLICO AUTONÓMICO CON PRESUPUESTO LIMITATIVO**

- 1.-JUNTA DE EXTREMADURA
- 2.-ASAMBLEA DE EXTREMADURA
- 3.-CONSEJO ECONÓMICO Y SOCIAL DE EXTREMADURA
- 4.-SERVICIO EXTREMEÑO DE SALUD
- 5.-CENTRO DE INVESTIGACIONES CIENTÍFICAS Y  
TECNOLÓGICAS DE EXTREMADURA
- 6.-INSTITUTO DE LA MUJER DE EXTREMADURA
- 7.-CONSEJO DE LA JUVENTUD DE EXTREMADURA
- 8.-UNIVERSIDAD DE EXTREMADURA
- 9.-CONSORCIO MUSEO VOSTELL MALPARTIDA
- 10.-CONSORCIO MUSEO ETNOGRÁFICO GONZÁLEZ SANTANA
- 11.-CONSORCIO GRAN TEATRO DE CACERES
- 12.-CONSORCIO DE LAS CIENCIAS DEL VINO
- 13.-CONSORCIO AGENCIA EXTREMEÑA DE ENERGÍA (AGENEX)



# **1. - JUNTA DE EXTREMADURA**



**JUNTA DE EXTREMADURA**

**INFORME DE EJECUCIÓN DEL PRESUPUESTO DE GASTOS. EJERCICIO CORRIENTE.**

**CLASIFICACIÓN ORGÁNICA  
RESUMEN POR SECCIONES**

A FECHA: 31/03/2023

Ejercicio 2023

	Crédito definitivo	Autorización de gasto	Compromisos de crédito	Obligaciones reconocidas netas	Pagos de ejercicio corriente	Obligaciones rec. netas pendientes de pago
02 PRESIDENCIA	114.568.320,00	94.354.019,87	93.836.631,59	29.732.621,38	25.869.167,22	3.863.454,16
10 VICEPRESIDENCIA PRIMERA Y CONSEJERÍA DE HACIENDA Y ADMINISTRACIÓN PÚBLICA	151.419.419,48	58.869.131,14	52.557.823,96	14.525.635,38	12.755.619,22	1.770.016,16
11 VICEPRESIDENCIA SEGUNDA Y CONSEJERÍA DE SANIDAD Y SERVICIOS SOCIALES	2.881.436.636,53	2.553.104.052,81	2.532.254.655,48	655.041.311,48	538.685.994,64	116.355.316,84
12 CONSEJERÍA DE AGRICULTURA, DESARROLLO RURAL, POBLACIÓN Y TERRITORIO	1.259.368.449,76	950.849.280,20	400.780.918,66	158.104.850,65	145.524.766,49	12.580.084,16
13 CONSEJERÍA DE EDUCACIÓN Y EMPLEO	1.619.039.023,58	690.962.121,12	464.989.890,68	277.002.086,51	262.785.157,38	14.216.929,13
14 CONSEJERÍA DE ECONOMÍA, CIENCIA Y AGENDA DIGITAL	325.667.286,00	218.955.108,27	208.161.551,77	45.471.835,50	40.795.153,98	4.676.681,52
15 CONSEJERÍA DE CULTURA, TURISMO Y DEPORTES	113.315.516,24	45.544.094,99	36.502.580,20	13.801.942,01	13.106.760,56	695.181,45
16 CONSEJERÍA DE MOVILIDAD, TRANSPORTE Y VIVIENDA	314.328.454,28	230.188.021,01	162.114.922,65	21.496.926,61	17.819.949,54	3.676.977,07
17 CONSEJERÍA DE IGUALDAD Y COOPERACIÓN PARA EL DESARROLLO	48.736.470,00	25.464.890,84	12.302.729,70	1.653.270,59	1.366.028,50	287.242,09
18 CONSEJERÍA PARA LA TRANSICIÓN ECOLÓGICA Y SOSTENIBILIDAD	216.123.319,64	140.949.284,11	103.987.709,91	6.088.321,38	5.648.906,24	439.415,14
20 ENDEUDAMIENTO PÚBLICO	906.867.534,00	899.950.064,42	899.950.064,42	146.017.039,40	146.017.039,40	0,00
21 FONDO DE CONTINGENCIA	4.300.000,00	0,00	0,00	0,00	0,00	0,00
<b>Resultado total</b>	<b>7.955.170.429,51</b>	<b>5.909.190.078,78</b>	<b>4.967.439.479,02</b>	<b>1.368.935.840,89</b>	<b>1.210.374.543,17</b>	<b>158.561.297,72</b>

Euros



JUNTA DE EXTREMADURA

INFORME DE EJECUCIÓN DEL PRESUPUESTO DE GASTOS. EJERCICIO CORRIENTE.

Ejercicio 2023

A FECHA: 31/03/2023

CLASIFICACIÓN FUNCIONAL

RESUMEN POR GRUPOS DE FUNCIÓN

	Crédito definitivo	Autorización de gasto	Compromisos de crédito	Obligaciones reconocidas netas	Pagos de ejercicio corriente	Obligaciones rec. netas pendientes de pago	Euros
1	1.114.426.282,96	1.006.790.440,98	1.002.973.815,34	184.552.400,46	182.657.352,07	1.895.048,39	
2	2.734.872.836,40	1.364.145.345,76	1.052.006.708,27	440.592.662,00	404.765.490,54	35.827.171,46	
3	1.866.208.473,84	1.319.365.760,73	693.570.424,10	189.203.725,54	173.807.534,56	15.396.190,98	
8	2.239.662.836,31	2.218.888.531,31	2.218.888.531,31	554.587.052,89	449.144.166,00	105.442.886,89	
<b>Resultado total</b>	<b>7.955.170.429,51</b>	<b>5.909.190.078,78</b>	<b>4.967.439.479,02</b>	<b>1.368.935.840,89</b>	<b>1.210.374.543,17</b>	<b>158.561.297,72</b>	



**JUNTA DE EXTREMADURA**

**INFORME DE EJECUCIÓN DEL PRESUPUESTO DE GASTOS. EJERCICIO CORRIENTE.**

**CLASIFICACIÓN FUNCIONAL**

A FECHA: 31/03/2023

Ejercicio 2023

**RESUMEN POR PROGRAMA**

	Crédito definitivo	Autorización de gasto	Compromisos de crédito	Obligaciones reconocidas netas	Pagos de ejercicio corriente	Obligaciones rec. netas pendientes de pago
112A DIRECCIÓN Y ADMINISTRACIÓN DE PRESIDENCIA	7.727.537,93	1.559.338,34	1.346.025,89	1.018.057,97	918.590,37	99.467,60
113A DIRECCIÓN DE ADMINISTRACIÓN Y HACIENDA PÚBLICAS	12.391.672,00	4.659.945,72	3.168.827,58	2.424.567,43	1.706.416,43	718.151,10
113B PLANIFICACIÓN, PROGRAMACIÓN Y PRESUPUESTACIÓN	10.237.453,32	2.753.912,54	2.753.912,54	928.332,43	872.043,76	56.288,67
113C ADMINISTRACIÓN TRIBUTARIA	8.376.903,00	2.471.337,68	2.471.337,68	1.501.991,21	1.326.071,46	175.919,75
113D ADMINISTRACIÓN DEL PATRIMONIO	36.541.527,14	8.459.620,24	7.977.302,50	1.823.966,10	1.745.181,82	78.784,28
113E CONTROL INTERNO Y CONTABILIDAD PÚBLICA	7.610.065,00	1.591.888,17	1.591.888,17	1.289.298,82	1.184.233,63	105.075,19
113F PARQUE MÓVIL	3.771.613,00	1.478.446,73	913.261,76	571.674,94	446.727,02	124.947,92
114A DIRECCIÓN Y ORGANIZACIÓN DE LA FUNCIÓN PÚBLICA	9.476.799,00	2.970.577,14	2.766.097,14	1.622.077,66	1.408.093,39	213.984,27
114B EVALUACIÓN Y CALIDAD DE LOS SERVICIOS	3.599.892,00	668.561,14	648.137,62	635.140,90	586.922,05	48.218,85
114C FORMACIÓN DEL PERSONAL DE LA ADMINISTRACIÓN PÚBLICA	2.928.854,00	831.932,28	428.984,28	195.760,39	171.300,99	24.459,40
114D ASESORAMIENTO Y DEFENSA DE INTERESES DE LA ADMINISTRACIÓN	4.369.923,00	855.043,43	855.043,43	807.672,35	760.206,76	45.465,59
114E RELACIONES INSTITUCIONALES E INFORMATIVAS	33.374.413,07	29.810.247,32	29.810.247,32	7.307.654,22	7.253.423,30	54.230,92
115B RELACIONES CON LA ADMINISTRACIÓN LOCAL	54.956.797,00	45.466.362,27	45.466.343,79	17.440.972,20	17.355.183,49	85.788,71
116A PROTECCIÓN CIVIL E INTERIOR	7.895.299,50	3.155.560,36	2.826.341,22	970.194,34	905.928,20	64.266,14
121A AMORTIZACIÓN Y GASTOS FINANCIEROS DEL ENDEUDAMIENTO PÚBLICO	906.867.534,00	899.950.064,42	899.950.064,42	146.017.039,40	146.017.039,40	0,00
131B FONDO DE CONTINGENCIA	4.300.000,00	0,00	0,00	0,00	0,00	0,00
211A DIRECCIÓN Y ADMINISTRACIÓN DE SANIDAD	10.085.724,00	3.225.876,59	3.211.834,65	1.653.011,04	1.497.692,39	155.318,65
211B FORMACIÓN, INSPECCIÓN Y CALIDAD SANITARIAS	5.979.546,00	1.307.113,63	1.301.187,77	912.511,99	849.639,51	62.872,48
212A PLANIFICACIÓN Y ORDENACIÓN SANITARIAS	3.819.032,55	868.361,66	625.057,72	353.271,81	317.841,91	35.429,90
221A DIRECCIÓN Y ADMINISTRACIÓN DE EDUCACIÓN	27.287.995,35	11.638.015,62	11.621.873,39	3.878.572,35	3.616.724,24	261.848,11
221B FORMACIÓN DEL PROFESORADO DE EDUCACIÓN	13.199.988,93	1.187.772,49	1.187.772,49	1.150.138,66	1.084.002,78	66.135,88
222A EDUCACIÓN INFANTIL Y PRIMARIA	451.266.850,90	138.640.352,03	110.312.413,02	92.202.887,24	88.652.874,02	3.550.013,22
222B EDUCACIÓN SECUNDARIA Y FORMACIÓN PROFESIONAL	504.975.753,60	151.479.524,09	127.694.736,90	110.553.934,47	107.250.919,31	3.303.015,16
222C EDUCACIÓN ESPECIAL, ENSEÑANZAS ARTÍSTICAS E IDIOMAS	84.541.114,79	29.681.058,09	26.507.252,00	16.297.745,09	15.155.389,94	1.142.355,15
222D ENSEÑANZAS UNIVERSITARIAS	146.856.424,00	133.594.334,15	131.944.489,03	32.357.826,94	32.276.882,76	80.944,18
222E EDUCACIÓN PERMANENTE Y A DISTANCIA NO UNIVERSITARIA	20.233.829,30	5.147.596,98	5.147.596,98	4.548.189,72	4.522.092,86	26.096,86
222F ENSEÑANZA AGRARIA	11.943.750,64	4.931.732,25	2.487.006,55	1.441.478,18	1.209.557,08	207.921,10
222G ACTIVIDADES COMPLEMENTARIAS Y AYUDAS A LA ENSEÑANZA	113.028.607,09	71.226.190,34	43.987.429,49	16.125.740,11	14.893.931,14	1.231.808,97
231A DIRECCIÓN Y ADMINISTRACIÓN DE DEPENDENCIA	484.955.257,38	3.358.015,00	2.307.372,31	859.108,81	813.215,71	45.893,10
231B ATENCIÓN A LA DEPENDENCIA	22.914.241,05	10.922.514,29	7.938.089,64	1.418.876,76	1.347.724,69	71.152,07
241A ATENCIÓN A LA INFANCIA Y A LAS FAMILIAS	127.109.527,61	98.308.588,81	46.998.647,73	4.106.748,14	3.301.832,61	804.915,53
242A FOMENTO Y CALIDAD EN EL EMPLEO	249.381.649,96	171.540.262,21	82.427.713,19	25.964.123,91	22.310.179,05	3.653.944,86
242B FORMACIÓN PARA EL EMPLEO	71.623.793,83	32.126.094,62	29.760.233,53	8.489.116,08	7.468.543,38	1.020.572,70
242C ATENCIÓN A LA INFANCIA Y A LAS FAMILIAS	103.928.209,00	52.559.451,15	42.436.204,13	16.309.384,30	14.430.995,07	1.878.389,23
252B INCLUSIÓN SOCIAL	16.894.358,00	14.946.646,50	2.935.123,59	573.196,88	545.462,69	277.734,19
253A IGUALDAD DE GÉNERO Y ESTRATEGIA CONTRA LA VIOLENCIA HACIA LAS MUJERES	15.827.504,00	9.619.682,63	9.103.109,81	150.648,37	137.469,65	13.178,72
253B PROMOCIÓN Y SERVICIOS A LA JUVENTUD	6.368.222,00	2.157.050,83	1.524.057,34	815.272,34	740.759,39	74.512,95
253C ACCIONES EN MATERIA DE EMIGRACIÓN	857.009,00	296.443,31	99.989,16	66.599,35	65.036,91	1.562,44
253D DIRECCIÓN Y ADMINISTRACIÓN DE IGUALDAD	1.747.083,00	288.574,31	287.502,39	238.477,64	219.269,92	19.207,72



**JUNTA DE EXTREMADURA**

**INFORME DE EJECUCIÓN DEL PRESUPUESTO DE GASTOS. EJERCICIO CORRIENTE.**

**CLASIFICACIÓN FUNCIONAL**

A FECHA: 31/03/2023

Ejercicio 2023

**RESUMEN POR PROGRAMA**

	Crédito definitivo	Autorización de gasto	Compromisos de crédito	Obligaciones reconocidas netas	Pagos de ejercicio corriente	Obligaciones rec. netas pendientes de pago
261A	105.437.006,81	81.551.965,97	46.480.725,81	7.266.173,88	5.473.991,29	1.792.182,59
262A	47.902.867,87	29.203.881,01	23.821.778,54	3.093.045,88	2.775.022,40	318.023,48
271A	6.257.835,00	2.162.553,06	2.146.583,06	1.150.000,03	1.084.368,00	65.632,03
272A	15.362.192,38	4.057.762,51	3.865.422,82	1.746.020,58	1.653.851,28	92.169,30
272B	6.231.038,02	2.205.813,01	2.040.293,63	1.071.050,54	946.689,14	124.361,40
272C	7.689.724,06	4.268.560,03	2.947.843,67	1.575.219,45	1.509.416,73	65.802,72
272D	904.644,34	154.540,15	154.540,15	41.733,23	40.102,38	1.630,85
273A	7.695.210,00	3.834.560,65	2.926.141,90	746.368,44	726.754,27	19.614,17
273B	10.804.393,00	7.224.910,93	4.815.275,90	1.375.482,12	1.366.318,24	9.163,88
274A	26.404.437,94	9.685.960,29	6.843.153,20	2.406.430,78	2.281.098,22	125.332,56
311A	32.796.405,20	10.902.654,92	10.778.615,23	5.180.931,48	4.724.813,87	456.117,61
312A	44.318.998,54	24.133.311,19	20.157.681,64	6.875.116,25	5.194.704,84	1.680.411,41
312B	60.374.304,90	36.615.341,57	11.328.511,73	7.733.813,67	7.090.792,55	643.021,12
313A	617.557.315,73	588.536.432,74	108.443.575,51	97.491.611,04	97.179.965,24	311.645,80
321A	41.024.752,34	34.602.815,64	33.405.651,59	4.977.951,30	4.066.040,05	911.211,25
321A	5.833.089,76	2.969.699,52	2.958.075,70	1.176.150,89	1.134.057,46	42.093,43
322A	7.201.240,89	1.298.240,18	1.272.534,21	840.528,51	763.431,95	77.096,56
323A	51.788.175,00	7.567.837,73	7.352.060,20	1.227.521,77	1.157.863,57	69.658,20
323C	25.831.099,96	18.448.397,82	18.292.569,72	1.904.935,64	1.894.446,70	10.486,94
324A	5.269.370,00	2.740.113,76	2.676.944,80	988.530,87	951.385,23	37.145,64
325A	8.197.627,92	2.443.890,30	1.848.626,52	968.624,74	853.704,61	114.920,13
331A	6.054.214,52	1.810.291,24	1.440.722,01	905.702,58	754.541,51	151.161,07
331B	64.426.704,00	39.306.133,59	35.492.921,61	4.233.789,24	4.220.030,82	13.758,42
331C	1.220.135,00	278.926,21	275.772,93	208.748,99	190.143,49	18.605,50
332A	74.386.935,02	41.135.298,77	36.043.396,03	3.701.327,34	3.128.979,44	572.347,90
333A	45.817.793,11	40.504.258,94	18.642.866,18	676.537,20	625.302,19	51.235,01
341A	19.746.804,42	10.563.299,78	7.307.205,52	1.383.277,12	1.354.856,62	28.420,50
342A	29.693.192,50	9.676.585,36	8.490.476,87	2.746.090,09	2.534.615,55	191.474,54
353A	269.151.755,59	164.153.986,93	140.767.724,95	17.079.984,57	10.444.597,89	6.635.386,68
353B	65.507.062,64	44.752.420,73	25.522.783,44	5.387.984,05	4.400.539,52	987.444,53
353C	99.895.003,50	76.001.851,42	66.887.113,32	4.603.908,88	4.285.474,53	317.835,35
353D	10.108.332,00	3.419.919,31	3.419.919,31	1.986.834,61	1.664.950,67	321.883,94
354A	76.149.534,05	39.354.865,75	26.076.050,86	2.834.235,53	2.448.177,15	386.058,38
354B	55.511.706,86	22.694.478,91	17.772.411,04	7.475.500,15	6.595.896,32	879.603,83
354C	61.573.459,18	32.613.487,84	26.549.193,39	4.255.322,81	3.828.844,01	426.478,80
354D	82.864.634,21	61.220.764,27	58.746.563,48	1.634.734,82	1.607.505,23	27.229,25
354E	3.910.027,00	1.620.456,31	1.620.456,31	725.332,40	691.873,55	33.458,85
800X	2.239.662.836,31	2.218.888.531,31	2.218.888.531,31	554.587.052,89	449.144.166,00	105.442.886,89
<b>Resultado total</b>	<b>7.955.170.429,51</b>	<b>5.909.190.078,78</b>	<b>4.967.439.479,02</b>	<b>1.368.935.840,89</b>	<b>1.210.374.543,17</b>	<b>158.561.297,72</b>

Euros



**JUNTA DE EXTREMADURA**

**INFORME DE EJECUCIÓN DEL PRESUPUESTO DE GASTOS. EJERCICIO CORRIENTE.**

**CLASIFICACIÓN ECONÓMICA**

A FECHA: 31/03/2023

Ejercicio 2023

**RESUMEN POR CAPÍTULO**

	Crédito definitivo	Autorización de gasto	Compromisos de crédito	Obligaciones reconocidas netas	Pagos de ejercicio corriente	Obligaciones rec. netas pendientes de pago	Euros
1. GASTOS DE PERSONAL	1.401.537.045,32	291.427.951,22	290.951.831,23	290.620.260,54	277.176.227,25	13.444.033,29	
2. GASTOS CORRIENTES EN BIENES Y SERVICIOS	334.294.066,46	217.781.835,83	203.148.010,64	53.436.268,81	47.555.116,20	5.881.152,61	
3. GASTOS FINANCIEROS	62.223.363,32	55.253.556,33	55.253.556,33	20.072.206,06	20.072.206,06	0,00	
4. TRANSFERENCIAS CORRIENTES	4.000.867.779,35	3.642.748.709,25	2.895.934.013,34	811.468.882,28	690.425.823,88	121.043.058,40	
5. FONDO DE CONTINGENCIA	4.300.000,00	0,00	0,00	0,00	0,00	0,00	
6. INVERSIONES REALES	730.602.577,60	450.078.376,39	354.346.117,55	23.737.017,17	19.923.612,21	3.813.404,96	
7. TRANSFERENCIAS DE CAPITAL	550.352.630,46	407.177.061,16	323.083.361,33	43.630.292,18	29.250.643,72	14.379.648,46	
<b>Total no financiero</b>	<b>7.084.177.462,51</b>	<b>5.064.467.490,18</b>	<b>4.122.716.890,42</b>	<b>1.242.964.927,04</b>	<b>1.084.403.629,32</b>	<b>158.561.297,72</b>	
8. ACTIVOS FINANCIEROS	26.270.377,00	0,00	0,00	0,00	0,00	0,00	
9. PASIVOS FINANCIEROS	844.722.590,00	844.722.588,60	844.722.588,60	125.970.913,85	125.970.913,85	0,00	
<b>Resultado total</b>	<b>7.955.170.429,51</b>	<b>5.909.190.078,78</b>	<b>4.967.439.479,02</b>	<b>1.368.935.840,89</b>	<b>1.210.374.543,17</b>	<b>158.561.297,72</b>	





**JUNTA DE EXTREMADURA**

**INFORME DE MODIFICACIONES DE CRÉDITO. EJERCICIO CORRIENTE.**

Ejercicio 2023

A FECHA: 31/03/2023

**CLASIFICACIÓN ORGÁNICA**

**RESUMEN POR SECCIONES**

	Créditos Iniciales	Créditos extraordinarios	Transferencias de crédito	Ampliaciones de crédito	Incorporación de remanentes	Generaciones de crédito	Otras modificaciones y anulaciones	Crédito definitivo
02 PRESIDENCIA	114.101.410,00	0,00	466.910,00	0,00	0,00	0,00	0,00	114.568.320,00
10 VICEPRESIDENCIA PRIMERA Y CONSEJERÍA DE HACIENDA Y ADMINISTRACIÓN PÚBLICA	150.112.908,00	0,00	0,00	0,00	1.306.511,48	0,00	0,00	151.419.419,48
11 VICEPRESIDENCIA SEGUNDA Y CONSEJERÍA DE SANIDAD Y SERVICIOS SOCIALES	2.844.746.168,00	0,00	0,00	0,00	36.514.628,22	175.840,31	0,00	2.881.436.636,53
12 CONSEJERÍA DE AGRICULTURA, DESARROLLO RURAL, POBLACIÓN Y TERRITORIO	1.240.830.868,00	0,00	0,00	0,00	15.893.029,41	2.674.350,13	29.797,78	1.259.368.449,76
13 CONSEJERÍA DE EDUCACIÓN Y EMPLEO	1.547.467.953,00	0,00	0,00	0,00	69.268.548,30	2.302.522,28	0,00	1.619.039.023,58
14 CONSEJERÍA DE ECONOMÍA, CIENCIA Y AGENDA DIGITAL	323.754.196,00	0,00	-466.910,00	0,00	2.380.000,00	0,00	0,00	325.667.286,00
15 CONSEJERÍA DE CULTURA, TURISMO Y DEPORTES	111.465.541,00	0,00	0,00	0,00	1.868.287,74	0,00	18.312,50	113.315.516,24
16 CONSEJERÍA DE MOVILIDAD, TRANSPORTE Y VIVIENDA	267.423.523,00	3.000.000,00	0,00	0,00	44.021.454,57	0,00	116.523,29	314.328.459,28
17 CONSEJERÍA DE IGUALDAD Y COOPERACIÓN PARA EL DESARROLLO	48.736.470,00	0,00	0,00	0,00	0,00	0,00	0,00	48.736.470,00
18 CONSEJERÍA PARA LA TRANSICIÓN ECOLÓGICA Y SOSTENIBILIDAD	204.819.993,00	0,00	0,00	0,00	11.335.525,60	0,00	32.198,96	216.123.319,64
20 ENDEUDAMIENTO PÚBLICO	906.867.534,00	0,00	0,00	0,00	0,00	0,00	0,00	906.867.534,00
21 FONDO DE CONTINGENCIA	10.000.000,00	0,00	0,00	0,00	0,00	0,00	5.700.000,00	4.300.000,00
<b>Resultado total</b>	<b>7.770.326.564,00</b>	<b>3.000.000,00</b>	<b>0,00</b>	<b>0,00</b>	<b>182.587.985,32</b>	<b>5.152.712,72</b>	<b>5.896.832,53</b>	<b>7.955.170.429,51</b>

Euros



JUNTA DE EXTREMADURA

INFORME DE MODIFICACIONES DE CRÉDITO. EJERCICIO CORRIENTE.

Ejercicio 2023

A FECHA: 31/03/2023

CLASIFICACIÓN FUNCIONAL

RESUMEN POR GRUPOS DE FUNCIÓN

	Créditos Iniciales	Créditos extraordinarios	Transferencias de crédito	Ampliaciones de crédito	Incorporación de remanentes	Generaciones de crédito	Otras modificaciones y anulaciones	Crédito definitivo
1	1.119.311.951,00	0,00	429.814,50	0,00	384.517,46	0,00	5.700.000,00	1.114.426.282,96
2	2.606.064.421,00	0,00	-1.178.371,92	0,00	127.818.788,33	2.302.522,28	134.523,29	2.734.872.836,40
3	1.805.463.196,00	3.000.000,00	748.557,42	0,00	54.384.679,53	2.674.350,13	62.309,24	1.866.208.473,84
8	2.239.486.996,00	0,00	0,00	0,00	0,00	175.840,31	0,00	2.239.662.836,31
<b>Resultado total</b>	<b>7.770.326.564,00</b>	<b>3.000.000,00</b>	<b>0,00</b>	<b>0,00</b>	<b>182.587.985,32</b>	<b>5.152.712,72</b>	<b>5.896.832,53</b>	<b>7.955.170.429,51</b>

Euros





**JUNTA DE EXTREMADURA**

**INFORME DE MODIFICACIONES DE CRÉDITO. EJERCICIO CORRIENTE.**

**CLASIFICACIÓN FUNCIONAL**

A FECHA: 31/03/2023

Ejercicio 2023

**RESUMEN POR PROGRAMA**

		Créditos Iniciales	Créditos extraordinarios	Transferencias de crédito	Ampliaciones de crédito	Incorporación de remanentes	Generaciones de crédito	Otras modificaciones y anulaciones	Crédito definitivo
261A	PROMOCIÓN Y AYUDAS PARA EL ACCESO A LA VIVIENDA	90.568.368,00	0,00	-2.452.213,14	0,00	17.437.375,24	0,00	116.523,29	105.437.006,81
262A	URBANISMO, ARQUITECTURA Y ORDENACIÓN DEL TERRITORIO	43.689.840,00	0,00	-1.307.330,58	0,00	2.905.697,29	0,00	0,00	47.902.867,87
271A	DIRECCIÓN Y ADMINISTRACIÓN DE CULTURA	6.257.835,00	0,00	0,00	0,00	0,00	0,00	0,00	6.257.835,00
272A	PROTECCIÓN DEL PATRIMONIO HISTÓRICO-ARTÍSTICO	14.186.156,00	0,00	0,00	0,00	1.176.036,38	0,00	0,00	15.362.192,38
272B	BIBLIOTECAS	5.953.449,00	0,00	0,00	0,00	277.589,02	0,00	0,00	6.231.038,02
272C	MUSEOS Y ARTES PLÁSTICAS	7.575.937,00	0,00	0,00	0,00	131.787,06	0,00	18.000,00	7.689.724,06
272D	MEMORIA HISTÓRICA Y DEMOCRÁTICA	891.243,00	0,00	0,00	0,00	13.401,34	0,00	0,00	904.644,34
273A	PROMOCIÓN Y COOPERACIÓN CULTURAL	7.695.210,00	0,00	0,00	0,00	0,00	0,00	0,00	7.695.210,00
273B	TEATRO, MÚSICA Y CINE	10.804.393,00	0,00	0,00	0,00	0,00	0,00	0,00	10.804.393,00
274A	FOMENTO Y APOYO DE LAS ACTIVIDADES DEPORTIVAS	26.136.214,00	0,00	0,00	0,00	268.223,94	0,00	0,00	26.404.437,94
311A	DIRECCIÓN Y ADMINISTRACIÓN DE AGRICULTURA	32.920.915,00	0,00	-124.507,80	0,00	0,00	0,00	0,00	32.796.407,20
312A	SANIDAD VEGETAL Y ANIMAL	41.789.109,00	0,00	-135.715,59	0,00	0,00	2.665.405,13	0,00	44.318.798,54
312B	COMPETITIVIDAD Y CALIDAD DE LA PRODUCCIÓN AGRÍCOLA Y GANADERA	47.859.436,00	0,00	10.384.118,90	0,00	2.121.805,00	0,00	0,00	60.374.304,90
313A	REGULACIÓN DE PRODUCCIONES	617.652.629,00	0,00	-95.313,27	0,00	0,00	0,00	0,00	617.557.315,73
314A	DESARROLLO DEL MEDIO RURAL	41.067.462,00	0,00	-4.709,66	0,00	0,00	0,00	0,00	41.024.752,34
321A	DIRECCIÓN Y ADMINISTRACIÓN DE EMPRESA E INNOVACIÓN	5.837.586,00	0,00	-4.496,24	0,00	0,00	0,00	0,00	5.833.089,76
322A	ORDENACIÓN INDUSTRIAL Y DESARROLLO ENERGÉTICO	7.889.594,00	0,00	-688.353,11	0,00	0,00	0,00	0,00	7.201.240,89
323A	DESARROLLO EMPRESARIAL	51.788.175,00	0,00	0,00	0,00	0,00	0,00	0,00	51.788.175,00
323C	EMPRESA AGROALIMENTARIA	25.531.662,00	0,00	-10.662.057,50	0,00	10.961.495,45	0,00	0,00	25.831.099,95
324A	CONSUMO	5.269.370,00	0,00	0,00	0,00	0,00	0,00	0,00	5.269.370,00
325A	RELACIONES LABORALES Y CONDICIONES DE TRABAJO	8.362.975,00	0,00	-165.347,08	0,00	0,00	0,00	0,00	8.197.627,92
331A	INVESTIGACIÓN Y EXPERIMENTACIÓN AGRARIA	6.142.863,00	0,00	-88.648,48	0,00	0,00	0,00	0,00	6.054.214,52
331B	INVESTIGACIÓN, DESARROLLO TECNOLÓGICO E INNOVACIÓN	62.046.704,00	0,00	0,00	0,00	2.380.000,00	0,00	0,00	64.426.704,00
331C	ESTUDIOS ESTADÍSTICOS Y ECONÓMICOS	1.220.135,00	0,00	0,00	0,00	0,00	0,00	0,00	1.220.135,00
332A	TECNOLOGÍAS DE LA INFORMACIÓN Y DE LAS COMUNICACIONES	73.900.691,00	0,00	-436.750,00	0,00	921.994,02	0,00	0,00	74.385.935,02
333A	ENERGÍA RENOVABLE Y EFICIENCIA ENERGÉTICA	47.310.745,00	0,00	-1.492.951,89	0,00	0,00	0,00	0,00	45.817.793,11
341A	COMERCIO DE CALIDAD Y ARTESANÍA EXTREMA	19.762.732,00	0,00	-15.927,58	0,00	0,00	0,00	0,00	19.746.804,42
342A	ORDENACIÓN Y PROMOCIÓN DEL TURISMO	29.692.255,00	0,00	0,00	0,00	1.250,00	0,00	312,50	29.693.197,50
353A	INFRAESTRUCTURAS AGRARIAS	267.694.293,00	0,00	1.395.023,19	0,00	62.139,40	0,00	0,00	269.151.755,59
353B	INFRAESTRUCTURAS DE CARRETERAS	64.369.989,00	0,00	-1.137.073,64	0,00	0,00	0,00	0,00	65.507.062,64
353C	ORDENACIÓN E INSPECCIÓN DEL TRANSPORTE	73.042.123,00	3.000.000,00	0,00	0,00	23.852.880,50	0,00	0,00	99.895.003,50
353D	DIRECCIÓN Y ADMINISTRACIÓN DE INFRAESTRUCTURAS Y TRANSPORTES	10.108.332,00	0,00	0,00	0,00	0,00	0,00	0,00	10.108.332,00
354B	MEDIO NATURAL Y CALIDAD AMBIENTAL	76.571.148,00	0,00	-612.055,38	0,00	222.640,39	0,00	32.198,96	76.149.534,05
354B	PROTECCIÓN Y DEFENSA CONTRA LOS INCENDIOS	55.289.096,00	0,00	198.652,86	0,00	31.944,00	0,00	7.986,00	55.511.706,86
354C	CONSERVACIÓN, PROTECCIÓN Y MEJORA DE LOS MONTES	58.620.103,00	0,00	259.522,41	0,00	2.715.645,55	0,00	21.811,78	61.573.459,18
354D	SANEAMIENTO Y ABASTECIMIENTO DE AGUAS	69.812.749,00	0,00	1.939.000,00	0,00	11.112.885,21	0,00	0,00	82.864.634,21
354E	DIRECCIÓN Y ADMINISTRACIÓN DE MEDIO AMBIENTE Y RECURSOS HÍDRICOS	3.910.027,00	0,00	0,00	0,00	0,00	0,00	0,00	3.910.027,00
800X	TRANSFERENCIAS ENTRE SUBSECTORES	2.239.486.996,00	0,00	0,00	0,00	0,00	175.840,31	0,00	2.239.662.836,31
	<b>Resultado total</b>	<b>7.770.326.564,00</b>	<b>3.000.000,00</b>	<b>0,00</b>	<b>0,00</b>	<b>182.587.985,32</b>	<b>5.152.712,72</b>	<b>5.896.832,53</b>	<b>7.955.170.429,51</b>

Euros



**INFORME DE MODIFICACIONES DE CRÉDITO. EJERCICIO CORRIENTE.**

Ejercicio 2023

A FECHA: 31/03/2023

**CLASIFICACIÓN ECONÓMICA**

**RESUMEN POR CAPÍTULO**

	Créditos Iniciales	Créditos extraordinarios	Transferencias de crédito	Ampliaciones de crédito	Incorporación de remanentes	Generaciones de crédito	Otras modificaciones y anulaciones	Crédito definitivo
1. GASTOS DE PERSONAL	1.398.214.921,00	0,00	-1.273.345,44	0,00	3.444.352,76	1.151.117,00	0,00	1.401.537.045,32
2. GASTOS CORRIENTES EN BIENES Y SERVICIOS	323.615.572,00	0,00	-1.102.952,21	0,00	7.059.608,62	2.576.055,13	60.121,50	334.294.066,46
3. GASTOS FINANCIEROS	62.854.944,00	0,00	-631.580,68	0,00	0,00	0,00	0,00	62.223.363,32
4. TRANSFERENCIAS CORRIENTES	3.960.447.462,00	3.000.000,00	9.325.550,79	0,00	27.606.735,97	488.030,59	0,00	4.000.867.779,35
5. FONDO DE CONTINGENCIA	10.000.000,00	0,00	0,00	0,00	0,00	0,00	5.700.000,00	4.300.000,00
6. INVERSIONES REALES	580.758.767,00	0,00	36.356.027,98	0,00	112.622.283,36	937.510,00	72.010,74	730.602.577,60
7. TRANSFERENCIAS DE CAPITAL	563.441.931,00	0,00	-44.879.604,86	0,00	31.855.004,61	0,00	64.700,29	550.352.630,46
<b>Total no financiero</b>	<b>6.899.333.597,00</b>	<b>3.000.000,00</b>	<b>0,00</b>	<b>0,00</b>	<b>182.587.985,32</b>	<b>5.152.712,72</b>	<b>5.896.832,53</b>	<b>7.084.177.462,51</b>
8. ACTIVOS FINANCIEROS	26.270.377,00	0,00	0,00	0,00	0,00	0,00	0,00	26.270.377,00
9. PASIVOS FINANCIEROS	844.722.590,00	0,00	0,00	0,00	0,00	0,00	0,00	844.722.590,00
<b>Resultado total</b>	<b>7.770.326.564,00</b>	<b>3.000.000,00</b>	<b>0,00</b>	<b>0,00</b>	<b>182.587.985,32</b>	<b>5.152.712,72</b>	<b>5.896.832,53</b>	<b>7.955.170.429,51</b>

Euros



**JUNTA DE EXTREMADURA**

**INFORME DE EJECUCIÓN DEL PRESUPUESTO DE INGRESOS. EJERCICIO CORRIENTE.**

**CLASIFICACIÓN ECONÓMICA**

A FECHA: 31/03/2023

Ejercicio 2023

**RESUMEN POR CAPÍTULO**

	Previsiones Iniciales	Modificación de las previsiones	Previsiones definitivas	Derechos Reconocidos Netos	Recaudación Neta	Derechos pendientes de cobro	Euros
1. IMPUESTOS DIRECTOS	1.018.043.910,00	0,00	1.018.043.910,00	202.401.201,48	202.401.201,48	0,00	0,00
2. IMPUESTOS INDIRECTOS	1.326.171.560,00	0,00	1.326.171.560,00	326.254.766,62	326.254.766,62	0,00	0,00
3. TASAS, PRECIOS PÚBLICOS Y OTROS INGRESOS	86.674.830,00	127.969,39	86.802.799,39	9.692.976,68	9.692.976,68	0,00	0,00
4. TRANSFERENCIAS CORRIENTES	2.923.560.473,00	4.685.859,99	2.928.246.332,99	530.200.903,63	527.979.195,30	2.221.708,33	0,00
5. INGRESOS PATRIMONIALES	15.476.309,00	0,00	15.476.309,00	1.220.659,90	1.220.659,90	0,00	0,00
6. ENAJENACIÓN DE INVERSIONES REALES	475.319,00	0,00	475.319,00	53.873,40	53.873,40	0,00	0,00
7. TRANSFERENCIAS DE CAPITAL	1.061.420.438,00	80.362.548,85	1.141.782.986,85	88.386.646,43	48.908.396,01	39.478.250,42	0,00
<b>Total no financiero</b>	<b>6.431.827.839,00</b>	<b>85.176.378,23</b>	<b>6.516.999.217,23</b>	<b>1.158.211.028,14</b>	<b>1.116.511.069,39</b>	<b>41.699.958,75</b>	<b>0,00</b>
8. ACTIVOS FINANCIEROS	0,00	103.379.752,30	103.379.752,30	1.940.302,27	1.940.302,27	0,00	0,00
9. PASIVOS FINANCIEROS	1.338.503.725,00	0,00	1.338.503.725,00	133.666.017,11	133.666.017,11	0,00	0,00
<b>Resultado total</b>	<b>7.770.326.564,00</b>	<b>188.556.130,53</b>	<b>7.958.882.694,53</b>	<b>1.293.817.347,52</b>	<b>1.252.117.388,77</b>	<b>41.699.958,75</b>	<b>0,00</b>



**JUNTA DE EXTREMADURA**

**INFORME DE EJECUCIÓN DEL PRESUPUESTO DE INGRESOS. EJERCICIO CORRIENTE.**

**CLASIFICACIÓN ECONÓMICA**

A FECHA: 31/03/2023

Ejercicio 2023

**RESUMEN POR ARTÍCULO**

	Previsiones iniciales	Modificación de las previsiones	Previsiones definitivas	Derechos Reconocidos Netos	Recaudación Neta	Derechos pendientes de cobro	Euros
10	878.943.910,00	0,00	878.943.910,00	198.110.049,99	198.110.049,99	0,00	0,00
11	31.300.000,00	0,00	31.300.000,00	4.203.816,82	4.203.816,82	0,00	0,00
12	5.300.000,00	0,00	5.300.000,00	108.750,90	108.750,90	0,00	0,00
16	5.000.000,00	0,00	5.000.000,00	-21.538,03	-21.538,03	0,00	0,00
17	97.500.000,00	0,00	97.500.000,00	121,80	121,80	0,00	0,00
20	117.180.000,00	0,00	117.180.000,00	17.511.410,38	17.511.410,38	0,00	0,00
21	805.046.830,00	0,00	805.046.830,00	204.890.145,00	204.890.145,00	0,00	0,00
22	392.834.730,00	0,00	392.834.730,00	100.432.217,43	100.432.217,43	0,00	0,00
23	2.800.000,00	0,00	2.800.000,00	0,00	0,00	0,00	0,00
24	4.200.000,00	0,00	4.200.000,00	-39.102,10	-39.102,10	0,00	0,00
25	4.110.000,00	0,00	4.110.000,00	3.460.095,91	3.460.095,91	0,00	0,00
30	19.860.000,00	0,00	19.860.000,00	915.124,36	915.124,36	0,00	0,00
31	54.561.159,00	0,00	54.561.159,00	5.081.352,07	5.081.352,07	0,00	0,00
38	8.483.140,00	127.969,39	8.611.109,39	3.007.806,74	3.007.806,74	0,00	0,00
39	3.770.531,00	0,00	3.770.531,00	688.693,51	688.693,51	0,00	0,00
40	2.136.817.330,00	4.560.470,88	2.141.377.800,88	409.407.480,72	409.407.480,72	0,00	0,00
44	31.368,00	101.794,11	133.162,11	165.346,28	165.346,28	0,00	0,00
46	72.480.479,00	0,00	72.480.479,00	20.539.476,24	20.539.476,24	0,00	0,00
49	714.231.296,00	23.595,00	714.254.891,00	100.088.600,39	97.866.892,06	2.221.708,33	0,00
51	0,00	0,00	0,00	105.393,36	105.393,36	0,00	0,00
52	0,00	0,00	0,00	848.057,49	848.057,49	0,00	0,00
54	6.594.965,00	0,00	6.594.965,00	0,00	0,00	0,00	0,00
55	3.376.259,00	0,00	3.376.259,00	83.463,80	83.463,80	0,00	0,00
59	5.505.085,00	0,00	5.505.085,00	183.745,25	183.745,25	0,00	0,00
60	475.319,00	0,00	475.319,00	53.873,40	53.873,40	0,00	0,00
70	388.808.774,00	0,00	388.808.774,00	21.619.690,81	21.619.690,81	0,00	0,00
76	194.155,00	0,00	194.155,00	18.261,35	18.261,35	0,00	0,00
78	2.779.975,00	0,00	2.779.975,00	0,00	0,00	0,00	0,00
79	669.637.534,00	80.362.548,85	750.000.082,85	66.748.694,27	27.270.443,85	39.478.250,42	0,00
82	0,00	103.379.752,30	103.379.752,30	1.940.302,27	1.940.302,27	0,00	0,00
87	0,00	0,00	0,00	0,00	0,00	0,00	0,00
91	1.338.503.725,00	0,00	1.338.503.725,00	133.666.017,11	133.666.017,11	0,00	0,00
<b>Resultado total</b>	<b>7.770.326.564,00</b>	<b>188.556.130,53</b>	<b>7.958.882.694,53</b>	<b>1.293.817.347,52</b>	<b>1.252.117.388,77</b>	<b>41.699.958,75</b>	<b>0,00</b>



**JUNTA DE EXTREMADURA**

**INFORME DE EJECUCIÓN DEL PRESUPUESTO DE INGRESOS. EJERCICIO CORRIENTE.**

**CLASIFICACIÓN ECONÓMICA**

A FECHA: 31/03/2023

Ejercicio 2023

**RESUMEN POR CONCEPTO**

	Previsiones iniciales	Modificación de las previsiones	Previsiones definitivas	Derechos Reconocidos Netos	Recaudación Neta	Derechos pendientes de cobro
100	878.943.910,00	0,00	878.943.910,00	198.110.049,99	198.110.049,99	0,00
110	30.000.000,00	0,00	30.000.000,00	3.589.487,33	3.589.487,33	0,00
111	1.300.000,00	0,00	1.300.000,00	614.329,49	614.329,49	0,00
120	5.300.000,00	0,00	5.300.000,00	108.750,90	108.750,90	0,00
160	5.000.000,00	0,00	5.000.000,00	-21.538,03	-21.538,03	0,00
170	97.500.000,00	0,00	97.500.000,00	121,80	121,80	0,00
200	80.000.000,00	0,00	80.000.000,00	11.820.635,61	11.820.635,61	0,00
201	180.000,00	0,00	180.000,00	48.723,57	48.723,57	0,00
202	37.000.000,00	0,00	37.000.000,00	5.642.051,20	5.642.051,20	0,00
210	805.046.830,00	0,00	805.046.830,00	204.890.145,00	204.890.145,00	0,00
220	11.055.879,00	0,00	11.055.879,00	2.841.279,99	2.841.279,99	0,00
221	4.307.470,00	0,00	4.307.470,00	1.118.452,50	1.118.452,50	0,00
223	90.440.527,00	0,00	90.440.527,00	23.612.074,98	23.612.074,98	0,00
224	252.940.201,00	0,00	252.940.201,00	65.684.329,98	65.684.329,98	0,00
225	6.500.000,00	0,00	6.500.000,00	0,00	0,00	0,00
226	253.926,00	0,00	253.926,00	65.267,49	65.267,49	0,00
227	27.336.727,00	0,00	27.336.727,00	7.110.812,49	7.110.812,49	0,00
230	2.800.000,00	0,00	2.800.000,00	0,00	0,00	0,00
240	4.200.000,00	0,00	4.200.000,00	-39.102,10	-39.102,10	0,00
250	4.110.000,00	0,00	4.110.000,00	3.460.095,91	3.460.095,91	0,00
300	19.860.000,00	0,00	19.860.000,00	915.124,36	915.124,36	0,00
310	11.140.028,00	0,00	11.140.028,00	1.680.801,85	1.680.801,85	0,00
311	43.421.131,00	0,00	43.421.131,00	3.400.550,22	3.400.550,22	0,00
380	7.944.517,00	127.969,39	8.072.486,39	2.924.456,96	2.924.456,96	0,00
381	538.623,00	0,00	538.623,00	83.349,78	83.349,78	0,00
390	1.057.436,00	0,00	1.057.436,00	362.037,83	362.037,83	0,00
393	157.902,00	0,00	157.902,00	23.390,86	23.390,86	0,00
399	2.555.193,00	0,00	2.555.193,00	303.264,82	303.264,82	0,00
400	1.767.772.910,00	0,00	1.767.772.910,00	389.957.096,97	389.957.096,97	0,00
403	175.158.149,00	0,00	175.158.149,00	0,00	0,00	0,00
404	16.385.870,00	0,00	16.385.870,00	0,00	0,00	0,00
405	2.819.276,00	0,00	2.819.276,00	0,00	0,00	0,00
406	118.104.640,00	4.068.226,61	122.172.866,61	17.849.938,34	17.849.938,34	0,00
407	2.027.223,00	29.166,67	2.056.389,67	102.401,33	102.401,33	0,00
409	54.549.262,00	463.077,60	55.012.339,60	1.498.044,08	1.498.044,08	0,00





**INFORME DE EJECUCIÓN DEL PRESUPUESTO DE INGRESOS. EJERCICIO CORRIENTE.**

**CLASIFICACIÓN ECONÓMICA**

A FECHA: 31/03/2023

Ejercicio 2023

**RESUMEN POR CONCEPTO**

	Previsiones iniciales	Modificación de las previsiones	Previsiones definitivas	Derechos Reconocidos Netos	Recaudación Neta	Derechos pendientes de cobro	Euros
440	31.368,00	101.794,11	133.162,11	165.346,28	165.346,28	0,00	0,00
460	72.480.479,00	0,00	72.480.479,00	20.539.476,24	20.539.476,24	0,00	0,00
490	94.043.534,00	23.595,00	94.067.129,00	2.221.708,33	0,00	2.221.708,33	0,00
492	617.901.146,00	0,00	617.901.146,00	97.691.043,25	97.691.043,25	0,00	0,00
494	1.389.389,00	0,00	1.389.389,00	175.848,81	175.848,81	0,00	0,00
498	897.227,00	0,00	897.227,00	0,00	0,00	0,00	0,00
514	0,00	0,00	0,00	105.393,36	105.393,36	0,00	0,00
520	0,00	0,00	0,00	848.057,49	848.057,49	0,00	0,00
540	6.594.965,00	0,00	6.594.965,00	0,00	0,00	0,00	0,00
550	3.376.259,00	0,00	3.376.259,00	146,61	0,00	0,00	0,00
551	0,00	0,00	0,00	83.317,19	83.317,19	0,00	0,00
590	5.505.085,00	0,00	5.505.085,00	183.745,25	183.745,25	0,00	0,00
601	0,00	0,00	0,00	48.000,00	48.000,00	0,00	0,00
602	468.734,00	0,00	468.734,00	5.873,40	5.873,40	0,00	0,00
609	6.585,00	0,00	6.585,00	0,00	0,00	0,00	0,00
700	21.492.920,00	0,00	21.492.920,00	0,00	0,00	0,00	0,00
704	14.569.845,00	0,00	14.569.845,00	141.102,46	141.102,46	0,00	0,00
708	19.993.303,00	0,00	19.993.303,00	1.500.000,00	1.500.000,00	0,00	0,00
709	332.752.706,00	0,00	332.752.706,00	19.978.588,35	19.978.588,35	0,00	0,00
760	194.155,00	0,00	194.155,00	18.261,35	18.261,35	0,00	0,00
780	2.779.975,00	0,00	2.779.975,00	0,00	0,00	0,00	0,00
790	367.927.065,00	68.838.684,09	436.765.749,09	39.478.250,42	0,00	39.478.250,42	0,00
794	0,00	263.053,46	263.053,46	263.053,46	263.053,46	0,00	0,00
795	376.692,00	317.062,99	693.754,99	951.261,02	951.261,02	0,00	0,00
796	300.961.826,00	10.943.748,31	311.905.574,31	26.030.600,19	26.030.600,19	0,00	0,00
821	371.951,00	0,00	371.951,00	25.529,18	25.529,18	0,00	0,00
870	0,00	0,00	0,00	1.940.302,27	1.940.302,27	0,00	0,00
871	0,00	103.379.752,30	103.379.752,30	0,00	0,00	0,00	0,00
911	1.338.503.725,00	0,00	1.338.503.725,00	133.666.017,11	133.666.017,11	0,00	0,00
<b>Resultado total</b>	<b>7.770.326.664,00</b>	<b>188.556.130,53</b>	<b>7.958.882.694,53</b>	<b>1.293.817.347,52</b>	<b>1.252.117.388,77</b>	<b>41.699.958,75</b>	

**INFORMACIÓN ADICIONAL INGRESOS PENDIENTES DE APLICACIÓN AL PRESUPUESTO**

Los siguientes ingresos, clasificados por capítulos, están pendientes de imputación en el sistema ALCÁNTARA, y complementan la información de la Junta de Extremadura del primer trimestre contenida en los informes anteriores, estando parte de ellos aplicados al presupuesto en el momento de la publicación de esta información.

<b>INGRESOS PENDIENTES APLICACIÓN</b>	
<b>CAPÍTULO</b>	<b>Importe</b>
1.Impuestos directos	4.888.686,25
2.Impuestos indirectos	15.609.353,36
3.Tasas, precios públicos y otros ingresos	13.622.965,80
4.Transferencias corrientes	147.756,80
5. Ingresos Patrimoniales	166.687,21
6. Enajenación inversiones reales	36.500,83
7.Transferencias de capital	2.941.378,55
<b>TOTAL NO FINANCIERO</b>	<b>37.413.328,80</b>
8. Activos financieros	9.753,61
9. Pasivos financieros	100.165,59
<b>TOTAL</b>	<b>37.523.248,00</b>



## **2. – ASAMBLEA DE EXTREMADURA**



<b>Situación de gastos corriente a 31-03-2023</b>									
Clasificación Económica	Crédito Total	Crédito Disponible	compromisos de crédito	Saldo de compromisos	Obligaciones reconocidas	Saldo de Obligaciones	Pagos		Saldo de oblig Pdtes de pago
							Netos		
10900	3.676.601,00	2.870.980,19	805.620,81	0,00	805.620,81	0,00	805.620,81	0,00	0,00
11000	158.755,00	129.672,20	29.082,80	0,00	29.082,80	0,00	29.082,80	0,00	0,00
11001	151.951,00	103.403,02	48.547,98	0,00	48.547,98	0,00	48.547,98	0,00	0,00
11002	411.311,00	321.205,63	90.105,37	0,00	90.105,37	0,00	90.105,37	0,00	0,00
11003	157.420,00	120.111,64	37.308,36	0,00	37.308,36	0,00	37.308,36	0,00	0,00
11004	16.022,00	12.451,07	3.570,93	0,00	3.570,93	0,00	3.570,93	0,00	0,00
11100	426.733,00	328.178,65	98.554,35	0,00	98.554,35	0,00	98.554,35	0,00	0,00
11101	290.021,00	222.693,39	67.327,61	0,00	67.327,61	0,00	67.327,61	0,00	0,00
12000	529.183,00	407.311,46	121.871,54	0,00	121.871,54	0,00	121.871,54	0,00	0,00
12001	241.360,00	192.378,19	48.981,81	0,00	48.981,81	0,00	48.981,81	0,00	0,00
12002	143.604,00	111.598,56	32.005,44	0,00	32.005,44	0,00	32.005,44	0,00	0,00
12003	445.927,00	351.717,40	94.209,60	0,00	94.209,60	0,00	94.209,60	0,00	0,00
12004	247.208,00	192.112,12	55.095,88	0,00	55.095,88	0,00	55.095,88	0,00	0,00
12005	720.828,00	555.360,15	165.467,85	0,00	165.467,85	0,00	165.467,85	0,00	0,00
12100	828.521,00	646.631,77	181.889,23	0,00	181.889,23	0,00	181.889,23	0,00	0,00
12101	672.888,00	527.082,56	145.805,44	0,00	145.805,44	0,00	145.805,44	0,00	0,00
12106	266.611,00	96.222,98	170.388,02	0,00	170.388,02	0,00	170.388,02	0,00	0,00
12199	121.045,00	94.193,78	26.851,22	0,00	26.851,22	0,00	26.851,22	0,00	0,00
13004	25.171,00	19.561,06	5.609,94	0,00	5.609,94	0,00	5.609,94	0,00	0,00
13005	4.940,00	3.690,40	1.249,60	0,00	1.249,60	0,00	1.249,60	0,00	0,00
13100	9.271,00	7.204,66	2.066,34	0,00	2.066,34	0,00	2.066,34	0,00	0,00
13101	4.578,00	3.557,78	1.020,22	0,00	1.020,22	0,00	1.020,22	0,00	0,00
13106	3.318,00	700,08	2.617,92	0,00	2.617,92	0,00	2.617,92	0,00	0,00
13199	2.828,00	2.197,82	630,18	0,00	630,18	0,00	630,18	0,00	0,00
151	10.774,00	10.216,06	557,94	0,00	557,94	0,00	557,94	0,00	0,00
16000	1.954.366,00	1.438.220,65	516.145,35	0,00	516.145,35	0,00	516.145,35	0,00	0,00
16200	4.090,00	3.190,00	900,00	0,00	900,00	0,00	900,00	0,00	0,00
16205	100.500,00	-11.875,69	112.375,69	0,00	112.375,69	0,00	112.375,69	0,00	0,00
16209	15.621,36	4.047,60	11.573,76	10.215,76	1.358,00	0,00	1.358,00	0,00	0,00
202	25.727,45	3.457,48	22.269,97	17.387,62	4.882,35	0,00	4.882,35	0,00	0,00
204	5.927,12	-207,86	2.802,12	2.727,12	75,00	0,00	75,00	0,00	0,00
205	1.000,00	1.000,00	0,00	0,00	0,00	0,00	0,00	0,00	0,00
208	1.000,00	-1.989,99	2.989,99	0,00	2.989,99	0,00	2.989,99	0,00	0,00
212	31.743,35	8.769,95	22.973,40	17.971,13	5.002,27	0,00	5.002,27	0,00	0,00
213	122.416,05	12.001,63	110.414,42	95.575,34	14.839,08	0,00	14.839,08	0,00	0,00
214	3.694,05	-361,92	3.833,60	265,28	3.568,32	0,00	3.568,32	0,00	0,00
215	1.000,00	1.000,00	0,00	0,00	0,00	0,00	0,00	0,00	0,00
216	4.187,95	86,05	4.101,90	4.101,90	0,00	0,00	0,00	0,00	0,00
22000	19.323,21	12.875,71	6.447,50	25,41	6.422,09	0,00	6.422,09	0,00	0,00
22001	113.266,02	46.793,11	62.862,04	18.229,88	44.632,16	0,00	44.632,16	0,00	0,00
22002	38.390,48	-185,94	37.916,25	15.576,63	22.339,62	0,00	22.339,62	0,00	0,00
22100	101.813,69	37.904,88	63.908,81	30.343,09	33.565,72	0,00	33.565,72	0,00	0,00
22101	2.000,00	1.074,79	925,21	0,00	925,21	0,00	925,21	0,00	0,00
22103	23.837,30	-1.583,33	25.420,63	21.251,83	4.168,80	0,00	4.168,80	0,00	0,00
22104	14.000,00	650,07	13.349,93	13.349,93	0,00	0,00	0,00	0,00	0,00
22105	5.000,00	4.292,45	707,55	0,00	707,55	0,00	707,55	0,00	0,00



Situación de gastos corriente a 31-03-2023										
Clasificación Económica	Crédito Total	Crédito Disponible	compromisos de crédito	Saldo de compromisos	Obligaciones reconocidas	Saldo de Obligaciones	Pagos Netos	Saldo de oblig Pdtes de pago		
22106	1.000,00	1.000,00	0,00	0,00	0,00	0,00	0,00	0,00	0,00	0,00
22111	1.136,42	1.000,00	136,42	0,00	136,42	0,00	136,42	0,00	136,42	0,00
22112	4.000,00	2.434,92	908,08	678,08	230,00	0,00	230,00	0,00	230,00	0,00
22114	3.000,00	3.000,00	0,00	0,00	0,00	0,00	0,00	0,00	0,00	0,00
22199	1.393,14	1.000,00	393,14	393,14	0,00	0,00	0,00	0,00	0,00	0,00
22200	161.534,00	2.514,00	159.019,98	119.665,98	39.354,00	0,00	39.354,00	0,00	39.354,00	0,00
22201	9.811,23	-37,20	9.848,43	9.395,82	452,61	0,00	452,61	0,00	452,61	0,00
223	1.000,00	1.000,00	0,00	0,00	0,00	0,00	0,00	0,00	0,00	0,00
224	54.000,00	-720,98	54.720,98	975,15	53.745,83	0,00	53.745,83	0,00	53.745,83	0,00
22500	25.500,00	25.500,00	0,00	0,00	0,00	0,00	0,00	0,00	0,00	0,00
22509	1.000,00	1.000,00	0,00	0,00	0,00	0,00	0,00	0,00	0,00	0,00
22601	24.000,00	21.279,22	2.720,78	0,00	2.720,78	0,00	2.720,78	0,00	2.720,78	0,00
22602	182.904,56	29.914,26	135.186,97	102.787,50	32.399,47	0,00	32.399,47	0,00	32.399,47	0,00
22603	1.000,00	1.000,00	0,00	0,00	0,00	0,00	0,00	0,00	0,00	0,00
22606	6.127,05	5.329,97	797,08	0,00	797,08	0,00	797,08	0,00	797,08	0,00
22607	1.000,00	1.000,00	0,00	0,00	0,00	0,00	0,00	0,00	0,00	0,00
22699	12.402,32	2.982,37	7.671,95	4.442,11	3.229,84	0,00	3.229,84	0,00	3.229,84	0,00
22700	208.234,64	16.106,60	192.128,04	148.404,69	43.723,35	0,00	43.723,35	0,00	43.723,35	0,00
22701	1.000,00	1.000,00	0,00	0,00	0,00	0,00	0,00	0,00	0,00	0,00
22706	54.773,58	26.983,83	27.789,75	8.009,22	19.780,53	0,00	19.780,53	0,00	19.780,53	0,00
22709	96.010,63	15.554,23	59.882,66	46.881,80	13.000,86	0,00	13.000,86	0,00	13.000,86	0,00
22799	14.126,00	14.126,00	0,00	0,00	0,00	0,00	0,00	0,00	0,00	0,00
230	5.000,00	2.454,68	2.545,32	0,00	2.545,32	0,00	2.545,32	0,00	2.545,32	0,00
231	80.000,00	50.619,36	29.380,64	0,00	29.380,64	0,00	29.380,64	0,00	29.380,64	0,00
233	11.500,00	11.500,00	0,00	0,00	0,00	0,00	0,00	0,00	0,00	0,00
480	1.667.925,17	1.232.107,50	435.817,67	17.879,00	417.938,67	0,00	417.938,67	0,00	417.938,67	0,00
623	101.000,00	43.547,99	0,00	0,00	0,00	0,00	0,00	0,00	0,00	0,00
625	1.000,00	1.000,00	0,00	0,00	0,00	0,00	0,00	0,00	0,00	0,00
626	22.204,46	-6.743,50	28.947,96	27.903,96	1.044,00	0,00	1.044,00	0,00	1.044,00	0,00
632	1.000,00	1.000,00	0,00	0,00	0,00	0,00	0,00	0,00	0,00	0,00
633	1.000,00	1.000,00	0,00	0,00	0,00	0,00	0,00	0,00	0,00	0,00
644	1.955,25	0,00	1.955,25	1.955,25	0,00	0,00	0,00	0,00	0,00	0,00
83108	84.000,00	24.000,00	60.000,00	0,00	60.000,00	0,00	60.000,00	0,00	60.000,00	0,00
<b>Totales</b>	<b>14.997.311,48</b>	<b>10.423.045,53</b>	<b>4.468.205,60</b>	<b>736.392,62</b>	<b>3.731.812,98</b>	<b>0,00</b>	<b>3.731.812,98</b>	<b>0,00</b>	<b>3.731.812,98</b>	<b>0,00</b>
Resumen por capítulos										
<b>Clasificación Económica</b>	<b>Crédito Total</b>	<b>Crédito Disponible</b>	<b>compromisos de crédito</b>	<b>Saldo de compromisos</b>	<b>Obligaciones reconocidas</b>	<b>Saldo de Obligaciones</b>	<b>Pagos Netos</b>	<b>Saldo de oblig Pdtes de pago</b>	<b>Pagos Netos</b>	<b>Saldo de oblig Pdtes de pago</b>
Capítulo 1	11.641.446,36	8.764.015,18	2.877.431,18	10.215,76	2.867.215,42	0,00	2.867.215,42	0,00	2.867.215,42	0,00
Capítulo 2	1.475.780,24	363.118,36	1.064.053,54	678.438,65	385.614,89	0,00	385.614,89	0,00	385.614,89	0,00
Capítulo 4	1.667.925,17	1.232.107,50	435.817,67	17.879,00	417.938,67	0,00	417.938,67	0,00	417.938,67	0,00
Capítulo 6	128.159,71	39.804,49	30.903,21	29.859,21	1.044,00	0,00	1.044,00	0,00	1.044,00	0,00
Capítulo 8	84.000,00	24.000,00	60.000,00	0,00	60.000,00	0,00	60.000,00	0,00	60.000,00	0,00
<b>Totales</b>	<b>14.997.311,48</b>	<b>10.423.045,53</b>	<b>4.468.205,60</b>	<b>736.392,62</b>	<b>3.731.812,98</b>	<b>0,00</b>	<b>3.731.812,98</b>	<b>0,00</b>	<b>3.731.812,98</b>	<b>0,00</b>





<b>EJECUCIÓN DE GASTOS CORRIENTE FILTRADO POR: Ejc. Presup.: 2023</b>										
Econ.	Cred. Extra.	Supl. Crd.	Ampli. Crd.	T. Crd. Pos.	T. Crd. Neg.	Modificación de crédito - A fecha:31/03/2023				
						I. Rem. Crd.	C. Gen. In.	Bajas Anul.	Total	
22105	0,00	0,00	0,00	0,00	0,00	0,00	0,00	0,00	0,00	0,00
22106	0,00	0,00	0,00	0,00	0,00	0,00	0,00	0,00	0,00	0,00
22111	0,00	0,00	0,00	0,00	0,00	136,42	0,00	0,00	0,00	136,42
22112	0,00	0,00	0,00	0,00	0,00	0,00	0,00	0,00	0,00	0,00
22114	0,00	0,00	0,00	0,00	0,00	0,00	0,00	0,00	0,00	0,00
22199	0,00	0,00	0,00	0,00	0,00	393,14	0,00	0,00	0,00	393,14
22200	0,00	0,00	0,00	0,00	0,00	3.534,00	0,00	0,00	0,00	3.534,00
22201	0,00	0,00	0,00	0,00	0,00	3.811,23	0,00	0,00	0,00	3.811,23
223	0,00	0,00	0,00	0,00	0,00	0,00	0,00	0,00	0,00	0,00
224	0,00	0,00	0,00	0,00	0,00	0,00	0,00	0,00	0,00	0,00
22500	0,00	0,00	0,00	0,00	0,00	0,00	0,00	0,00	0,00	0,00
22509	0,00	0,00	0,00	0,00	0,00	0,00	0,00	0,00	0,00	0,00
22601	0,00	0,00	0,00	0,00	0,00	0,00	8.000,00	0,00	0,00	8.000,00
22602	0,00	0,00	0,00	0,00	0,00	22.904,56	110.000,00	0,00	0,00	132.904,56
22603	0,00	0,00	0,00	0,00	0,00	0,00	0,00	0,00	0,00	0,00
22606	0,00	0,00	0,00	0,00	0,00	127,05	0,00	0,00	0,00	127,05
22607	0,00	0,00	0,00	0,00	0,00	0,00	0,00	0,00	0,00	0,00
22699	0,00	0,00	0,00	0,00	0,00	1.402,32	0,00	0,00	0,00	1.402,32
22700	0,00	0,00	0,00	0,00	0,00	17.234,64	0,00	0,00	0,00	17.234,64
22701	0,00	0,00	0,00	0,00	0,00	0,00	0,00	0,00	0,00	0,00
22706	0,00	0,00	0,00	0,00	0,00	17.773,58	12.000,00	0,00	0,00	29.773,58
22709	0,00	0,00	0,00	0,00	0,00	8.010,63	10.000,00	0,00	0,00	18.010,63
22799	0,00	0,00	0,00	0,00	0,00	0,00	0,00	0,00	0,00	0,00
230	0,00	0,00	0,00	0,00	0,00	0,00	0,00	0,00	0,00	0,00
231	0,00	0,00	0,00	0,00	0,00	0,00	0,00	0,00	0,00	0,00
233	0,00	0,00	0,00	0,00	0,00	0,00	10.000,00	0,00	0,00	10.000,00
480	0,00	0,00	0,00	0,00	0,00	5.236,17	0,00	0,00	0,00	5.236,17
623	0,00	0,00	0,00	0,00	0,00	0,00	100.000,00	0,00	0,00	100.000,00
625	0,00	0,00	0,00	0,00	0,00	0,00	0,00	0,00	0,00	0,00
626	0,00	0,00	0,00	0,00	0,00	1.204,46	20.000,00	0,00	0,00	21.204,46
632	0,00	0,00	0,00	0,00	0,00	0,00	0,00	0,00	0,00	0,00
633	0,00	0,00	0,00	0,00	0,00	0,00	0,00	0,00	0,00	0,00
644	0,00	0,00	0,00	0,00	0,00	1.955,25	0,00	0,00	0,00	1.955,25
83108	0,00	0,00	0,00	0,00	0,00	0,00	83.000,00	0,00	0,00	83.000,00
Suma	0,00	0,00	0,00	0,00	0,00	211.371,48	356.000,00	0,00	0,00	567.371,48
<b>EJECUCIÓN DE GASTOS CORRIENTE FILTRADO POR: sin filtro.</b>										
Econ.	Cred. Extra.	Supl. Crd.	Ampli. Crd.	T. Crd. Pos.	T. Crd. Neg.	Modificación de crédito - A fecha:31/03/2023				
						I. Rem. Crd.	C. Gen. In.	Bajas Anul.	Total	
1	0,00	0,00	0,00	0,00	0,00	1.621,36	0,00	0,00	0,00	1.621,36
2	0,00	0,00	0,00	0,00	0,00	201.354,24	153.000,00	0,00	0,00	354.354,24
4	0,00	0,00	0,00	0,00	0,00	5.236,17	0,00	0,00	0,00	5.236,17
6	0,00	0,00	0,00	0,00	0,00	3.159,71	120.000,00	0,00	0,00	123.159,71
8	0,00	0,00	0,00	0,00	0,00	0,00	83.000,00	0,00	0,00	83.000,00
Suma	0,00	0,00	0,00	0,00	0,00	211.371,48	356.000,00	0,00	0,00	567.371,48

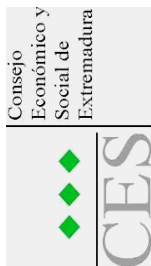
**Situación de ingresos corriente a 31-03-2023**

Concepto Ingresos	Previsiones Iniciales	Aumento de Previsiones	Disminución de Previsiones	Previsiones Definitivas	Dchos reconoc. Netos	Recaudación Neta	Saldo de Dchos Reconoc.
1399	0,00	0,00	0,00	0,00	1.910,86	1.910,86	0,00
1409	0,00	0,00	0,00	0,00	194,80	194,80	0,00
1410	14.423.940,00	0,00	0,00	14.423.940,00	0,00	0,00	0,00
1710	6.000,00	0,00	0,00	6.000,00	0,00	0,00	0,00
1831	0,00	0,00	0,00	0,00	26.083,48	26.083,48	0,00
1870	0,00	567.371,48	0,00	567.371,48	0,00	0,00	0,00
<b>Totales</b>	<b>14.429.940,00</b>	<b>567.371,48</b>	<b>0,00</b>	<b>14.997.311,48</b>	<b>28.189,14</b>	<b>28.189,14</b>	<b>0,00</b>





### **3.-CONSEJO ECONÓMICO Y SOCIAL DE EXTREMADURA**



### INFORME DE EJECUCIÓN DEL PRESUPUESTO DE GASTOS. EJERCICIO CORRIENTE.


Ejercicio 2023

A FECHA: 31/03/2023

#### CLASIFICACIÓN FUNCIONAL

#### RESUMEN POR GRUPOS DE FUNCIÓN

	Crédito definitivo	Autorización de gasto	Compromisos de crédito	Obligaciones reconocidas netas	Pagos de ejercicio corriente	Obligaciones rec. netas pendientes de pago	Euros
3	466.910,00	66.764,36	66.764,36	66.764,36	66.764,36	0,00	
<b>Resultado total</b>	<b>466.910,00</b>	<b>66.764,36</b>	<b>66.764,36</b>	<b>66.764,36</b>	<b>66.764,36</b>	<b>0,00</b>	



### INFORME DE EJECUCIÓN DEL PRESUPUESTO DE GASTOS. EJERCICIO CORRIENTE.

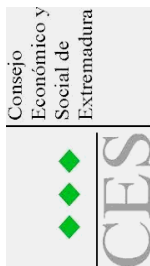
Ejercicio 2023

A FECHA: 31/03/2023

#### CLASIFICACIÓN FUNCIONAL

#### RESUMEN POR PROGRAMA

		Euros					
		Crédito definitivo	Autorización de gasto	Compromisos de crédito	Obligaciones reconocidas netas	Pagos de ejercicio corriente	Obligaciones rec. netas pendientes de pago
331C	ESTUDIOS ESTADÍSTICOS Y ECONÓMICOS	466.910,00	66.764,36	66.764,36	66.764,36	66.764,36	0,00
<b>Resultado total</b>		<b>466.910,00</b>	<b>66.764,36</b>	<b>66.764,36</b>	<b>66.764,36</b>	<b>66.764,36</b>	<b>0,00</b>



### INFORME DE EJECUCIÓN DEL PRESUPUESTO DE GASTOS. EJERCICIO CORRIENTE.

Ejercicio 2023

A FECHA: 31/03/2023

### CLASIFICACIÓN ECONÓMICA

### RESUMEN POR CAPÍTULO

	Crédito definitivo	Autorización de gasto	Compromisos de crédito	Obligaciones reconocidas netas	Pagos de ejercicio corriente	Obligaciones rec. netas pendientes de pago
1. GASTOS DE PERSONAL	234.923,00	52.600,35	52.600,35	52.600,35	52.600,35	0,00
2. GASTOS CORRIENTES EN BIENES Y SERVICIOS	231.987,00	14.164,01	14.164,01	14.164,01	14.164,01	0,00
3. GASTOS FINANCIEROS	0,00	0,00	0,00	0,00	0,00	0,00
4. TRANSFERENCIAS CORRIENTES	0,00	0,00	0,00	0,00	0,00	0,00
5. FONDO DE CONTINGENCIA	0,00	0,00	0,00	0,00	0,00	0,00
6. INVERSIONES REALES	0,00	0,00	0,00	0,00	0,00	0,00
7. TRANSFERENCIAS DE CAPITAL	0,00	0,00	0,00	0,00	0,00	0,00
<b>Total no financiero</b>	<b>466.910,00</b>	<b>66.764,36</b>	<b>66.764,36</b>	<b>66.764,36</b>	<b>66.764,36</b>	<b>0,00</b>
8. ACTIVOS FINANCIEROS	0,00	0,00	0,00	0,00	0,00	0,00
9. PASIVOS FINANCIEROS	0,00	0,00	0,00	0,00	0,00	0,00
<b>Resultado total</b>	<b>466.910,00</b>	<b>66.764,36</b>	<b>66.764,36</b>	<b>66.764,36</b>	<b>66.764,36</b>	<b>0,00</b>

Euros



INFORME DE MODIFICACIONES DE CRÉDITO. EJERCICIO CORRIENTE.

Ejercicio 2023

A FECHA: 31/03/2023


CLASIFICACIÓN FUNCIONAL

RESUMEN POR GRUPOS DE FUNCIÓN

	Créditos Iniciales	Créditos extraordinarios	Transferencias de crédito	Ampliaciones de crédito	Incorporación de remanentes	Generaciones de crédito	Otras modificaciones y anulaciones	Crédito definitivo
3 ACTUACIONES DE CARÁCTER ECONÓMICO	466.910,00	0,00	0,00	0,00	0,00	0,00	0,00	466.910,00
<b>Resultado total</b>	<b>466.910,00</b>	<b>0,00</b>	<b>0,00</b>	<b>0,00</b>	<b>0,00</b>	<b>0,00</b>	<b>0,00</b>	<b>466.910,00</b>

Euros





**CLASIFICACIÓN ECONÓMICA**

**RESUMEN POR CAPÍTULO**

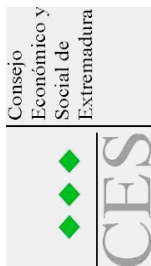
**INFORME DE MODIFICACIONES DE CRÉDITO. EJERCICIO CORRIENTE.**

A FECHA: 31/03/2023

Ejercicio 2023

	Créditos Iniciales	Créditos extraordinarios	Transferencias de crédito	Ampliaciones de crédito	Incorporación de remanentes	Generaciones de crédito	Otras modificaciones y anulaciones	Crédito definitivo
1. GASTOS DE PERSONAL	234.923,00	0,00	0,00	0,00	0,00	0,00	0,00	234.923,00
2. GASTOS CORRIENTES EN BIENES Y SERVICIOS	231.987,00	0,00	0,00	0,00	0,00	0,00	0,00	231.987,00
3. GASTOS FINANCIEROS	0,00	0,00	0,00	0,00	0,00	0,00	0,00	0,00
4. TRANSFERENCIAS CORRIENTES	0,00	0,00	0,00	0,00	0,00	0,00	0,00	0,00
5. FONDO DE CONTINGENCIA	0,00	0,00	0,00	0,00	0,00	0,00	0,00	0,00
6. INVERSIONES REALES	0,00	0,00	0,00	0,00	0,00	0,00	0,00	0,00
7. TRANSFERENCIAS DE CAPITAL	0,00	0,00	0,00	0,00	0,00	0,00	0,00	0,00
<b>Total no financiero</b>	<b>466.910,00</b>	<b>0,00</b>	<b>0,00</b>	<b>0,00</b>	<b>0,00</b>	<b>0,00</b>	<b>0,00</b>	<b>466.910,00</b>
8. ACTIVOS FINANCIEROS	0,00	0,00	0,00	0,00	0,00	0,00	0,00	0,00
9. PASIVOS FINANCIEROS	0,00	0,00	0,00	0,00	0,00	0,00	0,00	0,00
<b>Resultado total</b>	<b>466.910,00</b>	<b>0,00</b>	<b>0,00</b>	<b>0,00</b>	<b>0,00</b>	<b>0,00</b>	<b>0,00</b>	<b>466.910,00</b>

Euros



### CLASIFICACIÓN ECONÓMICA

### RESUMEN POR CAPÍTULO

## INFORME DE EJECUCIÓN DEL PRESUPUESTO DE INGRESOS. EJERCICIO CORRIENTE.

Ejercicio 2023

A FECHA: 31/03/2023

	Previsiones Iniciales	Modificación de las previsiones	Previsiones definitivas	Derechos Reconocidos Netos	Recaudación Neta	Derechos pendientes de cobro	Euros
1. IMPUESTOS DIRECTOS	0,00	0,00	0,00	0,00	0,00	0,00	0,00
2. IMPUESTOS INDIRECTOS	0,00	0,00	0,00	0,00	0,00	0,00	0,00
3. TASAS, PRECIOS PÚBLICOS Y OTROS INGRESOS	0,00	0,00	0,00	0,00	0,00	0,00	0,00
4. TRANSFERENCIAS CORRIENTES	466.910,00	0,00	466.910,00	0,00	0,00	0,00	0,00
5. INGRESOS PATRIMONIALES	0,00	0,00	0,00	0,00	0,00	0,00	0,00
6. ENAJENACIÓN DE INVERSIONES REALES	0,00	0,00	0,00	0,00	0,00	0,00	0,00
7. TRANSFERENCIAS DE CAPITAL	0,00	0,00	0,00	0,00	0,00	0,00	0,00
<b>Total no financiero</b>	<b>466.910,00</b>	<b>0,00</b>	<b>466.910,00</b>	<b>0,00</b>	<b>0,00</b>	<b>0,00</b>	<b>0,00</b>
8. ACTIVOS FINANCIEROS	0,00	0,00	0,00	0,00	0,00	0,00	0,00
9. PASIVOS FINANCIEROS	0,00	0,00	0,00	0,00	0,00	0,00	0,00
<b>Resultado total</b>	<b>466.910,00</b>	<b>0,00</b>	<b>466.910,00</b>	<b>0,00</b>	<b>0,00</b>	<b>0,00</b>	<b>0,00</b>





CLASIFICACIÓN ECONÓMICA


RESUMEN POR ARTÍCULO

INFORME DE EJECUCIÓN DEL PRESUPUESTO DE INGRESOS. EJERCICIO CORRIENTE.

A FECHA: 31/03/2023

Ejercicio 2023

	Previsiones iniciales	Modificación de las previsiones	Previsiones definitivas	Derechos Reconocidos Netos	Recaudación Neta	Derechos pendientes de cobro	Euros
41 TRANSFERENCIAS CORRIENTES DE LA ADMINISTRACIÓN GENERAL DE LA COMUNIDAD AUTÓNOMA DE EXTREMADURA	466.910,00	0,00	466.910,00	0,00	0,00	0,00	0,00
<b>Resultado total</b>	<b>466.910,00</b>	<b>0,00</b>	<b>466.910,00</b>	<b>0,00</b>	<b>0,00</b>	<b>0,00</b>	<b>0,00</b>



CLASIFICACIÓN ECONÓMICA

RESUMEN POR CONCEPTO

INFORME DE EJECUCIÓN DEL PRESUPUESTO DE INGRESOS. EJERCICIO CORRIENTE.

A FECHA: 31/03/2023

Ejercicio 2023

		Previsiones iniciales	Modificación de las previsiones	Previsiones definitivas	Derechos Reconocidos Netos	Recaudación Neta	Derechos pendientes de cobro	Euros
410	TRANSFERENCIAS CORRIENTES DE LA ADMINISTRACIÓN GENERAL DE LA COMUNIDAD AUTÓNOMA DE EXTREMADURA	466.910,00	0,00	466.910,00	0,00	0,00	0,00	0,00
<b>Resultado total</b>		<b>466.910,00</b>	<b>0,00</b>	<b>466.910,00</b>	<b>0,00</b>	<b>0,00</b>	<b>0,00</b>	<b>0,00</b>



## **4.-SERVICIO EXTREMEÑO DE SALUD**



## Presupuesto de gastos corriente

EJECUCIÓN DETALLADA (POR GRUPO DE FUNCIÓN)

Fecha: 31/03/2023

	Crédito Inicial	Total Modificaciones	Créditos Definitivos	Autorizaciones	Disposiciones	Obligaciones Reconocidas Netas	Pagos Netos	Obligaciones Pendientes de Pago
2. ACTUACIONES DE CARÁCTER SOCIAL	2.184.669.735,00	15.738.329,15	2.200.408.064,15	1.241.146.312,27	1.222.332.362,95	490.496.238,89	487.935.716,30	2.560.522,59
800X. TRANSFERENCIAS ENTRE SUBSECTORES	0,00	0,00	0,00	0,00	0,00	0,00	0,00	0,00
<b>TOTALES:</b>	<b>2.184.669.735,00</b>	<b>15.738.329,15</b>	<b>2.200.408.064,15</b>	<b>1.241.146.312,27</b>	<b>1.222.332.362,95</b>	<b>490.496.238,89</b>	<b>487.935.716,30</b>	<b>2.560.522,59</b>

**Presupuesto de gastos corriente**

EJECUCIÓN DETALLADA (POR PROGRAMAS)

Fecha: 31/03/2023



	<b>Crédito Inicial</b>	<b>Total Modificaciones</b>	<b>Créditos Definitivos</b>	<b>Autorizaciones</b>	<b>Disposiciones</b>	<b>Obligaciones Reconocidas Netas</b>	<b>Pagos Netos</b>	<b>Obligaciones Pendientes de Pago</b>
211A. DIRECCIÓN Y ADMINISTRACIÓN DE SANIDAD	83.135.265,00	350,90	83.135.615,90	43.479.392,42	41.474.920,01	11.116.472,10	11.095.170,20	21.301,90
211B. FORMACIÓN, INSPECCIÓN Y CALIDAD SANITARIA	43.500.937,00	0,00	43.500.937,00	35.178.012,20	35.178.012,20	11.154.783,55	11.154.783,55	0,00
212B. ATENCIÓN PRIMARIA DE SALUD	781.910.861,00	6.968.987,85	788.879.848,85	378.453.146,93	374.216.354,82	181.144.391,83	180.809.698,42	334.693,41
212C. ATENCIÓN ESPECIALIZADA DE SALUD	1.262.467.596,00	8.667.883,32	1.271.135.479,32	782.376.611,04	769.803.926,24	285.842.201,97	283.640.250,30	2.201.951,67
212D. SALUD PÚBLICA	13.655.076,00	101.107,08	13.756.183,08	1.659.149,68	1.659.149,68	1.238.389,44	1.235.813,83	2.575,61

TOTALES:	2.184.669.735,00	15.738.329,15	2.200.408.064,15	1.241.146.312,27	1.222.332.362,95	490.496.238,89	487.935.716,30	2.560.522,59
----------	------------------	---------------	------------------	------------------	------------------	----------------	----------------	--------------



## Presupuesto de gastos corriente

### EJECUCIÓN DETALLADA (POR CAPÍTULO)

Fecha: 31/03/2023



	<b>Crédito Inicial</b>	<b>Total Modificaciones</b>	<b>Créditos Definitivos</b>	<b>Autorizaciones</b>	<b>Disposiciones</b>	<b>Obligaciones Reconocidas Netas</b>	<b>Pagos Netos</b>	<b>Obligaciones Pendientes de Pago</b>
1. GASTOS DE PERSONAL	1.045.344.621,00	174.363,67	1.045.518.984,67	814.035.949,21	814.035.949,21	253.737.423,98	253.737.423,98	0,00
2. GASTOS CORRIENTES EN BIENES Y SERVICIOS	635.972.197,00	2.271.268,95	638.243.465,95	255.590.513,97	248.393.229,21	134.267.794,87	132.851.359,73	1.416.435,14
3. GASTOS FINANCIEROS	2.850.000,00	0,00	2.850.000,00	14.584,27	14.584,27	14.584,27	14.584,27	0,00
4. TRANSFERENCIAS CORRIENTES	421.604.772,00	396.819,29	422.001.591,29	97.779.460,33	97.779.460,33	97.218.454,62	97.212.136,07	6.318,55
6. INVERSIONES REALES	78.759.395,00	12.895.877,24	91.655.272,24	73.587.054,49	61.970.389,93	5.257.981,15	4.120.212,25	1.137.768,90
7. TRANSFERENCIAS DE CAPITAL	138.750,00	0,00	138.750,00	138.750,00	138.750,00	0,00	0,00	0,00

<b>TOTALES:</b>	2.184.669.735,00	15.798.329,15	2.200.408.064,15	1.241.146.312,27	1.222.332.362,95	490.496.238,89	487.935.716,30	2.560.522,59
-----------------	------------------	---------------	------------------	------------------	------------------	----------------	----------------	--------------

**Presupuesto de gastos corriente**

DETALLES DE MODIFICACIONES DE CRÉDITO (POR GRUPO DE FUNCIÓN)

Fecha: 31/03/2023

	Créditos Extraordinarios	Ampliaciones de Crédito	Transferencias Negativas	Transferencias Positivas	Incorporaciones de Remanentes	Generaciones de Crédito	Bajas por anulación	Total Modificaciones
2. ACTUACIONES DE CARÁCTER SOCIAL	0,00	0,00	1.212.000,00	1.212.000,00	15.562.488,84	175.840,31	0,00	15.738.329,15
TOTALES:	0,00	0,00	1.212.000,00	1.212.000,00	15.562.488,84	175.840,31	0,00	15.738.329,15



### Presupuesto de gastos corriente

DETALLES DE MODIFICACIONES DE CRÉDITO (POR PROGRAMAS)

Fecha: 31/03/2023

	Créditos Extraordinarios	Ampliaciones de Crédito	Transferencias Negativas	Transferencias Positivas	Incorporaciones de Remanentes	Generaciones de Crédito	Bajas por anulación	Total Modificaciones
211A. DIRECCIÓN Y ADMINISTRACIÓN DE SANIDAD	0,00	0,00	0,00	0,00	350,90	0,00	0,00	350,90
211B. FORMACIÓN, INSPECCIÓN Y CALIDAD SANITARIA	0,00	0,00	0,00	0,00	0,00	0,00	0,00	0,00
212B. ATENCIÓN PRIMARIA DE SALUD	0,00	0,00	0,00	1.212.000,00	5.756.987,85	0,00	0,00	6.968.987,85
212C.- ATENCIÓN ESPECIALIZADA DE SALUD	0,00	0,00	1.212.000,00	0,00	9.704.043,01	175.840,31	0,00	8.667.883,32
212D. SALUD PÚBLICA	0,00	0,00	0,00	0,00	101.107,08	0,00	0,00	101.107,08
<b>TOTALES:</b>	<b>0,00</b>	<b>0,00</b>	<b>1.212.000,00</b>	<b>1.212.000,00</b>	<b>15.562.488,84</b>	<b>175.840,31</b>	<b>0,00</b>	<b>15.738.329,15</b>



**Presupuesto de gastos corriente**

DETALLES DE MODIFICACIONES DE CRÉDITO (POR CAPÍTULO)

Fecha: 31/03/2023

	Créditos Extraordinarios	Ampliaciones de Crédito	Transferencias Negativas	Transferencias Positivas	Incorporaciones de Remanentes	Generaciones de Crédito	Bajas por anulación	Total Modificaciones
1. GASTOS DE PERSONAL	0,00	0,00	0,00	0,00	26.523,36	147.840,31	0,00	174.363,67
2. GASTOS CORRIENTES EN BIENES Y SERVICIOS	0,00	0,00	0,00	0,00	2.243.268,95	28.000,00	0,00	2.271.268,95
3. GASTOS FINANCIEROS	0,00	0,00	0,00	0,00	0,00	0,00	0,00	0,00
4. TRANSFERENCIAS CORRIENTES	0,00	0,00	0,00	0,00	396.819,29	0,00	0,00	396.819,29
6. INVERSIONES REALES	0,00	0,00	1.212.000,00	1.212.000,00	12.895.877,24	0,00	0,00	12.895.877,24
7. TRANSFERENCIAS DE CAPITAL	0,00	0,00	0,00	0,00	0,00	0,00	0,00	0,00

TOTALES:	0,00	0,00	1.212.000,00	1.212.000,00	15.562.488,84	175.840,31	0,00	15.738.329,15
----------	------	------	--------------	--------------	---------------	------------	------	---------------

**Presupuesto de ingresos de corriente**

EJECUCIÓN DETALLADA (POR CAPÍTULO)

Fecha: 31/03/2023



	Previsiones Iniciales	Modificaciones Previsiones	Previsiones Definitivas	Total Derechos Reconocidos Netos	Recaudación Neta	Derechos Pendientes de Cobro
3. TASAS, PRECIOS PÚBLICOS Y OTROS INGRESOS	0,00	0,00	0,00	743.534,86	743.534,86	0,00
4. TRANSFERENCIAS CORRIENTES	2.108.854.371,00	175.840,31	2.109.030.211,31	527.042.212,64	438.705.447,00	88.336.765,64
5. INGRESOS PATRIMONIALES	0,00	0,00	0,00	180.486,96	180.486,96	0,00
7. TRANSFERENCIAS DE CAPITAL	75.815.364,00	0,00	75.815.364,00	18.615.336,75	9.321.719,75	9.293.617,00
8. ACTIVOS FINANCIEROS	0,00	15.562.488,84	15.562.488,84	0,00	0,00	0,00

TOTALES:	2.184.669.735,00	15.738.329,15	2.200.408.064,15	546.581.571,21	448.951.188,57	97.630.382,64
----------	------------------	---------------	------------------	----------------	----------------	---------------



**5.-. CENTRO DE INVESTIGACIONES  
CIENTÍFICAS Y TECNOLÓGICAS DE  
EXTREMADURA**



### INFORME DE EJECUCIÓN DEL PRESUPUESTO DE GASTOS. EJERCICIO CORRIENTE.

Ejercicio 2023

A FECHA: 31/03/2023

#### CLASIFICACIÓN FUNCIONAL

#### RESUMEN POR GRUPOS DE FUNCIÓN

	Crédito definitivo	Autorización de gasto	Compromisos de crédito	Obligaciones reconocidas netas	Pagos de ejercicio corriente	Obligaciones rec. netas pendientes de pago	Euros
3	24.338.682,26	9.406.402,00	8.694.474,53	3.140.758,33	3.140.758,33	0,00	
<b>Resultado total</b>	<b>24.338.682,26</b>	<b>9.406.402,00</b>	<b>8.694.474,53</b>	<b>3.140.758,33</b>	<b>3.140.758,33</b>	<b>0,00</b>	



### INFORME DE EJECUCIÓN DEL PRESUPUESTO DE GASTOS. EJERCICIO CORRIENTE.

Ejercicio 2023

A FECHA: 31/03/2023

#### CLASIFICACIÓN FUNCIONAL

#### RESUMEN POR PROGRAMA

		Crédito definitivo	Autorización de gasto	Compromisos de crédito	Obligaciones reconocidas netas	Pagos de ejercicio corriente	Obligaciones rec. netas pendientes de pago
331B	INVESTIGACIÓN, DESARROLLO TECNOLÓGICO E INNOVACIÓN	24.338.682,26	9.406.402,00	8.694.474,53	3.140.758,33	3.140.758,33	0,00
<b>Resultado total</b>		<b>24.338.682,26</b>	<b>9.406.402,00</b>	<b>8.694.474,53</b>	<b>3.140.758,33</b>	<b>3.140.758,33</b>	<b>0,00</b>

Euros



## INFORME DE EJECUCIÓN DEL PRESUPUESTO DE GASTOS. EJERCICIO CORRIENTE.

### CLASIFICACIÓN ECONÓMICA

A FECHA: 31/03/2023

Ejercicio 2023

### RESUMEN POR CAPÍTULO

	Crédito definitivo	Autorización de gasto	Compromisos de crédito	Obligaciones reconocidas netas	Pagos de ejercicio corriente	Obligaciones rec. netas pendientes de pago	Euros
1. GASTOS DE PERSONAL	13.911.845,00	2.544.579,01	2.544.579,01	2.518.912,09	2.518.912,09	0,00	0,00
2. GASTOS CORRIENTES EN BIENES Y SERVICIOS	2.525.645,00	2.110.996,79	1.425.465,45	268.666,75	268.666,75	0,00	0,00
3. GASTOS FINANCIEROS	0,00	0,00	0,00	0,00	0,00	0,00	0,00
4. TRANSFERENCIAS CORRIENTES	0,00	0,00	0,00	0,00	0,00	0,00	0,00
5. FONDO DE CONTINGENCIA	0,00	0,00	0,00	0,00	0,00	0,00	0,00
6. INVERSIONES REALES	7.901.192,26	4.750.826,20	4.724.430,07	353.179,49	353.179,49	0,00	0,00
7. TRANSFERENCIAS DE CAPITAL	0,00	0,00	0,00	0,00	0,00	0,00	0,00
<b>Total no financiero</b>	<b>24.338.682,26</b>	<b>9.406.402,00</b>	<b>8.694.474,53</b>	<b>3.140.758,33</b>	<b>3.140.758,33</b>	<b>0,00</b>	<b>0,00</b>
8. ACTIVOS FINANCIEROS	0,00	0,00	0,00	0,00	0,00	0,00	0,00
9. PASIVOS FINANCIEROS	0,00	0,00	0,00	0,00	0,00	0,00	0,00
<b>Resultado total</b>	<b>24.338.682,26</b>	<b>9.406.402,00</b>	<b>8.694.474,53</b>	<b>3.140.758,33</b>	<b>3.140.758,33</b>	<b>0,00</b>	<b>0,00</b>



### INFORME DE MODIFICACIONES DE CRÉDITO. EJERCICIO CORRIENTE.

Ejercicio 2023

A FECHA: 31/03/2023

### CLASIFICACIÓN FUNCIONAL

#### RESUMEN POR GRUPOS DE FUNCIÓN

	Créditos Iniciales	Créditos extraordinarios	Transferencias de crédito	Ampliaciones de crédito	Incorporación de remanentes	Generaciones de crédito	Otras modificaciones y anulaciones	Crédito definitivo
3	24.071.189,00	0,00	0,00	0,00	0,00	358.759,50	91.266,24	24.338.687,26
<b>Resultado total</b>	<b>24.071.189,00</b>	<b>0,00</b>	<b>0,00</b>	<b>0,00</b>	<b>0,00</b>	<b>358.759,50</b>	<b>91.266,24</b>	<b>24.338.687,26</b>

Euros



### INFORME DE MODIFICACIONES DE CRÉDITO. EJERCICIO CORRIENTE.

Ejercicio 2023

A FECHA: 31/03/2023

### CLASIFICACIÓN FUNCIONAL

### RESUMEN POR PROGRAMA

		Euros							
		Créditos Iniciales	Créditos extraordinarios	Transferencias de crédito	Ampliaciones de crédito	Incorporación de remanentes	Generaciones de crédito	Otras modificaciones y anulaciones	Crédito definitivo
331B	INVESTIGACIÓN, DESARROLLO TECNOLÓGICO E INNOVACIÓN	24.071.189,00	0,00	0,00	0,00	0,00	358.759,50	91.266,24	24.338.682,26
<b>Resultado total</b>		<b>24.071.189,00</b>	<b>0,00</b>	<b>0,00</b>	<b>0,00</b>	<b>0,00</b>	<b>358.759,50</b>	<b>91.266,24</b>	<b>24.338.682,26</b>





### CLASIFICACIÓN ECONÓMICA RESUMEN POR CAPÍTULO

### INFORME DE MODIFICACIONES DE CRÉDITO. EJERCICIO CORRIENTE.

A FECHA: 31/03/2023

Ejercicio 2023

	Créditos Iniciales	Créditos extraordinarios	Transferencias de crédito	Ampliaciones de crédito	Incorporación de remanentes	Generaciones de crédito	Otras modificaciones y anulaciones	Crédito definitivo
1. GASTOS DE PERSONAL	13.727.445,00	0,00	0,00	0,00	0,00	184.400,00	0,00	13.911.845,00
2. GASTOS CORRIENTES EN BIENES Y SERVICIOS	2.506.866,00	0,00	0,00	0,00	0,00	18.779,00	0,00	2.525.645,00
3. GASTOS FINANCIEROS	0,00	0,00	0,00	0,00	0,00	0,00	0,00	0,00
4. TRANSFERENCIAS CORRIENTES	0,00	0,00	0,00	0,00	0,00	0,00	0,00	0,00
5. FONDO DE CONTINGENCIA	7.836.878,00	0,00	0,00	0,00	0,00	155.580,50	91.266,24	7.901.192,26
6. INVERSIONES REALES	0,00	0,00	0,00	0,00	0,00	0,00	0,00	0,00
7. TRANSFERENCIAS DE CAPITAL	0,00	0,00	0,00	0,00	0,00	0,00	0,00	0,00
<b>Total no financiero</b>	<b>24.071.189,00</b>	<b>0,00</b>	<b>0,00</b>	<b>0,00</b>	<b>0,00</b>	<b>358.759,50</b>	<b>91.266,24</b>	<b>24.338.682,26</b>
8. ACTIVOS FINANCIEROS	0,00	0,00	0,00	0,00	0,00	0,00	0,00	0,00
9. PASIVOS FINANCIEROS	0,00	0,00	0,00	0,00	0,00	0,00	0,00	0,00
<b>Resultado total</b>	<b>24.071.189,00</b>	<b>0,00</b>	<b>0,00</b>	<b>0,00</b>	<b>0,00</b>	<b>358.759,50</b>	<b>91.266,24</b>	<b>24.338.682,26</b>

Euros



### INFORME DE EJECUCIÓN DEL PRESUPUESTO DE INGRESOS. EJERCICIO CORRIENTE.

Ejercicio 2023

A FECHA: 31/03/2023



### CLASIFICACIÓN ECONÓMICA

### RESUMEN POR CAPÍTULO

	Previsiones Iniciales	Modificación de las provisiones	Previsiones definitivas	Derechos Reconocidos Netos	Recaudación Neta	Derechos pendientes de cobro	Euros
1. IMPUESTOS DIRECTOS	0,00	0,00	0,00	0,00	0,00	0,00	0,00
2. IMPUESTOS INDIRECTOS	0,00	0,00	0,00	0,00	0,00	0,00	0,00
3. TASAS, PRECIOS PÚBLICOS Y OTROS INGRESOS	1.505.621,00	0,00	1.505.621,00	126.130,34	49.681,79	76.448,55	0,00
4. TRANSFERENCIAS CORRIENTES	6.112.481,00	0,00	6.112.481,00	1.459.238,00	189.755,75	1.269.482,25	0,00
5. INGRESOS PATRIMONIALES	0,00	0,00	0,00	0,00	0,00	0,00	0,00
6. ENAJENACIÓN DE INVERSIONES REALES	0,00	0,00	0,00	0,00	0,00	0,00	0,00
7. TRANSFERENCIAS DE CAPITAL	11.453.087,00	179.865,26	11.632.952,26	3.122.808,71	354.799,71	2.768.009,00	0,00
<b>Total no financiero</b>	<b>19.071.189,00</b>	<b>179.865,26</b>	<b>19.251.054,26</b>	<b>4.708.177,05</b>	<b>594.237,25</b>	<b>4.113.939,80</b>	<b>0,00</b>
8. ACTIVOS FINANCIEROS	5.000.000,00	87.628,00	5.087.628,00	0,00	0,00	0,00	0,00
9. PASIVOS FINANCIEROS	0,00	0,00	0,00	0,00	0,00	0,00	0,00
<b>Resultado total</b>	<b>24.071.189,00</b>	<b>267.493,26</b>	<b>24.338.682,26</b>	<b>4.708.177,05</b>	<b>594.237,25</b>	<b>4.113.939,80</b>	<b>0,00</b>



### INFORME DE EJECUCIÓN DEL PRESUPUESTO DE INGRESOS. EJERCICIO CORRIENTE.

Ejercicio 2023

A FECHA: 31/03/2023

### CLASIFICACIÓN ECONÓMICA

#### RESUMEN POR ARTÍCULO

	Previsiones iniciales	Modificación de las previsiones	Previsiones definitivas	Derechos Reconocidos Netos	Recaudación Neta	Derechos pendientes de cobro	Euros
38	0,00	0,00	0,00	2.056,06	2.056,06	0,00	0,00
39	1.505.621,00	0,00	1.505.621,00	124.074,28	47.625,73	76.448,55	76.448,55
41	5.937.273,00	0,00	5.937.273,00	1.339.591,13	70.108,88	1.269.482,25	1.269.482,25
49	175.208,00	0,00	175.208,00	119.646,87	119.646,87	0,00	0,00
70	381.051,00	179.865,26	560.916,26	354.932,92	354.932,92	0,00	0,00
71	11.072.036,00	0,00	11.072.036,00	2.767.875,79	-133,21	2.768.009,00	2.768.009,00
87	5.000.000,00	87.628,00	5.087.628,00	0,00	0,00	0,00	0,00
<b>Resultado total</b>	<b>24.071.189,00</b>	<b>267.493,26</b>	<b>24.338.682,26</b>	<b>4.708.177,05</b>	<b>594.237,25</b>	<b>4.113.939,80</b>	<b>4.113.939,80</b>



### INFORME DE EJECUCIÓN DEL PRESUPUESTO DE INGRESOS. EJERCICIO CORRIENTE.

A FECHA: 31/03/2023

Ejercicio 2023



### CLASIFICACIÓN ECONÓMICA

#### RESUMEN POR CONCEPTO

	Previsiones iniciales	Modificación de las previsiones	Previsiones definitivas	Derechos Reconocidos Netos	Recaudación Neta	Derechos pendientes de cobro	Euros
380	0,00	0,00	0,00	2.056,06	2.056,06	0,00	0,00
399	1.505.621,00	0,00	1.505.621,00	124.074,28	47.625,73	76.448,55	76.448,55
410	5.937.273,00	0,00	5.937.273,00	1.339.591,13	70.108,88	1.269.482,25	1.269.482,25
494	175.208,00	0,00	175.208,00	119.646,87	119.646,87	0,00	0,00
704	11.358,00	0,00	11.358,00	0,00	0,00	0,00	0,00
707	369.693,00	179.865,26	549.558,26	354.932,92	354.932,92	0,00	0,00
710	11.072.036,00	0,00	11.072.036,00	2.767.875,79	-133,21	2.768.009,00	2.768.009,00
870	5.000.000,00	87.628,00	5.087.628,00	0,00	0,00	0,00	0,00
<b>R resultado total</b>	<b>24.071.189,00</b>	<b>267.493,26</b>	<b>24.338.682,26</b>	<b>4.708.177,05</b>	<b>594.237,25</b>	<b>4.113.939,80</b>	<b>4.113.939,80</b>



## **6.-INSTITUTO DE LA MUJER DE EXTREMADURA**



### INFORME DE EJECUCIÓN DEL PRESUPUESTO DE GASTOS. EJERCICIO CORRIENTE.

Ejercicio 2023

A FECHA: 31/03/2023

#### CLASIFICACIÓN FUNCIONAL

#### RESUMEN POR GRUPOS DE FUNCIÓN

	Crédito definitivo	Autorización de gasto	Compromisos de crédito	Obligaciones reconocidas netas	Pagos de ejercicio corriente	Obligaciones rec. netas pendientes de pago	Euros
2 ACTUACIONES DE CARÁCTER SOCIAL	9.984.904,00	4.787.327,25	4.460.204,31	693.715,56	693.715,56	0,00	
<b>Resultado total</b>	<b>9.984.904,00</b>	<b>4.787.327,25</b>	<b>4.460.204,31</b>	<b>693.715,56</b>	<b>693.715,56</b>	<b>0,00</b>	



### INFORME DE EJECUCIÓN DEL PRESUPUESTO DE GASTOS. EJERCICIO CORRIENTE.

Ejercicio 2023

A FECHA: 31/03/2023

#### CLASIFICACIÓN FUNCIONAL

#### RESUMEN POR PROGRAMA

		Euros					
		Crédito definitivo	Autorización de gasto	Compromisos de crédito	Obligaciones reconocidas netas	Pagos de ejercicio corriente	Obligaciones rec. netas pendientes de pago
253A	IGUALDAD DE GÉNERO Y ESTRATEGIA CONTRA LA VIOLENCIA HACIA LAS MUJERES	9.984.904,00	4.787.327,25	4.460.204,31	693.715,56	693.715,56	0,00
<b>Resultado total</b>		<b>9.984.904,00</b>	<b>4.787.327,25</b>	<b>4.460.204,31</b>	<b>693.715,56</b>	<b>693.715,56</b>	<b>0,00</b>



### INFORME DE EJECUCIÓN DEL PRESUPUESTO DE GASTOS. EJERCICIO CORRIENTE.

Ejercicio 2023

A FECHA: 31/03/2023

### CLASIFICACIÓN ECONÓMICA

### RESUMEN POR CAPÍTULO

	Crédito definitivo	Autorización de gasto	Compromisos de crédito	Obligaciones reconocidas netas	Pagos de ejercicio corriente	Obligaciones rec. netas pendientes de pago	Euros
1. GASTOS DE PERSONAL	2.006.634,00	329.442,54	329.442,54	329.442,54	329.442,54	0,00	0,00
2. GASTOS CORRIENTES EN BIENES Y SERVICIOS	1.604.289,00	1.284.102,74	1.284.102,74	342.139,02	342.139,02	0,00	0,00
3. GASTOS FINANCIEROS	0,00	0,00	0,00	0,00	0,00	0,00	0,00
4. TRANSFERENCIAS CORRIENTES	5.740.887,00	3.080.811,35	2.766.282,45	13.750,00	13.750,00	0,00	0,00
5. FONDO DE CONTINGENCIA	0,00	0,00	0,00	0,00	0,00	0,00	0,00
6. INVERSIONES REALES	632.894,00	92.970,62	80.376,58	8.384,00	8.384,00	0,00	0,00
7. TRANSFERENCIAS DE CAPITAL	0,00	0,00	0,00	0,00	0,00	0,00	0,00
<b>Total no financiero</b>	<b>9.984.504,00</b>	<b>4.787.327,25</b>	<b>4.460.204,31</b>	<b>693.715,56</b>	<b>693.715,56</b>	<b>0,00</b>	<b>0,00</b>
8. ACTIVOS FINANCIEROS	0,00	0,00	0,00	0,00	0,00	0,00	0,00
9. PASIVOS FINANCIEROS	0,00	0,00	0,00	0,00	0,00	0,00	0,00
<b>Resultado total</b>	<b>9.984.504,00</b>	<b>4.787.327,25</b>	<b>4.460.204,31</b>	<b>693.715,56</b>	<b>693.715,56</b>	<b>0,00</b>	<b>0,00</b>





**INFORME DE MODIFICACIONES DE CRÉDITO. EJERCICIO CORRIENTE.**

Ejercicio 2023

A FECHA: 31/03/2023

**CLASIFICACIÓN FUNCIONAL**

**RESUMEN POR GRUPOS DE FUNCIÓN**

	Créditos Iniciales	Créditos extraordinarios	Transferencias de crédito	Ampliaciones de crédito	Incorporación de remanentes	Generaciones de crédito	Otras modificaciones y anulaciones	Crédito definitivo
2 ACTUACIONES DE CARÁCTER SOCIAL	9.984.904,00	0,00	0,00	0,00	0,00	0,00	0,00	9.984.904,00
<b>Resultado total</b>	<b>9.984.904,00</b>	<b>0,00</b>	<b>0,00</b>	<b>0,00</b>	<b>0,00</b>	<b>0,00</b>	<b>0,00</b>	<b>9.984.904,00</b>

Euros



**CLASIFICACIÓN FUNCIONAL**

**RESUMEN POR PROGRAMA**

**INFORME DE MODIFICACIONES DE CRÉDITO. EJERCICIO CORRIENTE.**

Ejercicio 2023

A FECHA: 31/03/2023

		Euros							
		Créditos Iniciales	Créditos extraordinarios	Transferencias de crédito	Ampliaciones de crédito	Incorporación de remanentes	Generaciones de crédito	Otras modificaciones y anulaciones	Crédito definitivo
253A	IGUALDAD DE GÉNERO Y ESTRATEGIA CONTRA LA VIOLENCIA HACIA LAS MUJERES	9.984.904,00	0,00	0,00	0,00	0,00	0,00	0,00	9.984.904,00
<b>Resultado total</b>		<b>9.984.904,00</b>	<b>0,00</b>	<b>0,00</b>	<b>0,00</b>	<b>0,00</b>	<b>0,00</b>	<b>0,00</b>	<b>9.984.904,00</b>



CLASIFICACIÓN ECONÓMICA

RESUMEN POR CAPÍTULO

INFORME DE MODIFICACIONES DE CRÉDITO. EJERCICIO CORRIENTE.

A FECHA: 31/03/2023

Ejercicio 2023

	Créditos Iniciales	Créditos extraordinarios	Transferencias de crédito	Ampliaciones de crédito	Incorporación de remanentes	Generaciones de crédito	Otras modificaciones y anulaciones	Crédito definitivo
1. GASTOS DE PERSONAL	2.006.834,00	0,00	0,00	0,00	0,00	0,00	0,00	2.006.834,00
2. GASTOS CORRIENTES EN BIENES Y SERVICIOS	1.604.289,00	0,00	0,00	0,00	0,00	0,00	0,00	1.604.289,00
3. GASTOS FINANCIEROS	0,00	0,00	0,00	0,00	0,00	0,00	0,00	0,00
4. TRANSFERENCIAS CORRIENTES	5.740.887,00	0,00	0,00	0,00	0,00	0,00	0,00	5.740.887,00
5. FONDO DE CONTINGENCIA	0,00	0,00	0,00	0,00	0,00	0,00	0,00	0,00
6. INVERSIONES REALES	632.894,00	0,00	0,00	0,00	0,00	0,00	0,00	632.894,00
7. TRANSFERENCIAS DE CAPITAL	0,00	0,00	0,00	0,00	0,00	0,00	0,00	0,00
<b>Total no financiero</b>	<b>9.984.904,00</b>	<b>0,00</b>	<b>0,00</b>	<b>0,00</b>	<b>0,00</b>	<b>0,00</b>	<b>0,00</b>	<b>9.984.904,00</b>
8. ACTIVOS FINANCIEROS	0,00	0,00	0,00	0,00	0,00	0,00	0,00	0,00
9. PASIVOS FINANCIEROS	0,00	0,00	0,00	0,00	0,00	0,00	0,00	0,00
<b>Resultado total</b>	<b>9.984.904,00</b>	<b>0,00</b>	<b>0,00</b>	<b>0,00</b>	<b>0,00</b>	<b>0,00</b>	<b>0,00</b>	<b>9.984.904,00</b>

Euros



### INFORME DE EJECUCIÓN DEL PRESUPUESTO DE INGRESOS. EJERCICIO CORRIENTE.

Ejercicio 2023

A FECHA: 31/03/2023

### CLASIFICACIÓN ECONÓMICA

### RESUMEN POR CAPÍTULO

	Previsiones Iniciales	Modificación de las previsiones	Previsiones definitivas	Derechos Reconocidos Netos	Recaudación Neta	Derechos pendientes de cobro	Euros
1. IMPUESTOS DIRECTOS	0,00	0,00	0,00	0,00	0,00	0,00	0,00
2. IMPUESTOS INDIRECTOS	0,00	0,00	0,00	0,00	0,00	0,00	0,00
3. TASAS, PRECIOS PÚBLICOS Y OTROS INGRESOS	0,00	0,00	0,00	28.654,92	28.654,92	0,00	0,00
4. TRANSFERENCIAS CORRIENTES	9.564.661,00	0,00	9.564.661,00	0,00	0,00	0,00	0,00
5. INGRESOS PATRIMONIALES	0,00	0,00	0,00	0,00	0,00	0,00	0,00
6. ENAJENACIÓN DE INVERSIONES REALES	0,00	0,00	0,00	0,00	0,00	0,00	0,00
7. TRANSFERENCIAS DE CAPITAL	420.243,00	0,00	420.243,00	0,00	0,00	0,00	0,00
<b>Total no financiero</b>	<b>9.984.904,00</b>	<b>0,00</b>	<b>9.984.904,00</b>	<b>28.654,92</b>	<b>28.654,92</b>	<b>0,00</b>	<b>0,00</b>
8. ACTIVOS FINANCIEROS	0,00	0,00	0,00	0,00	0,00	0,00	0,00
9. PASIVOS FINANCIEROS	0,00	0,00	0,00	0,00	0,00	0,00	0,00
<b>Resultado total</b>	<b>9.984.904,00</b>	<b>0,00</b>	<b>9.984.904,00</b>	<b>28.654,92</b>	<b>28.654,92</b>	<b>0,00</b>	<b>0,00</b>



## INFORME DE EJECUCIÓN DEL PRESUPUESTO DE INGRESOS. EJERCICIO CORRIENTE.

Ejercicio 2023

A FECHA: 31/03/2023

### CLASIFICACIÓN ECONÓMICA

#### RESUMEN POR ARTÍCULO

	Previsiones iniciales	Modificación de las previsiones	Previsiones definitivas	Derechos Reconocidos Netos	Recaudación Neta	Derechos pendientes de cobro	Euros
38	0,00	0,00	0,00	4.405,55	4.405,55	0,00	0,00
39	0,00	0,00	0,00	24.249,37	24.249,37	0,00	0,00
41	9.564.661,00	0,00	9.564.661,00	0,00	0,00	0,00	0,00
71	420.243,00	0,00	420.243,00	0,00	0,00	0,00	0,00
<b>Resultado total</b>	<b>9.984.904,00</b>	<b>0,00</b>	<b>9.984.904,00</b>	<b>28.654,92</b>	<b>28.654,92</b>	<b>0,00</b>	<b>0,00</b>



### CLASIFICACIÓN ECONÓMICA

### RESUMEN POR CONCEPTO

### INFORME DE EJECUCIÓN DEL PRESUPUESTO DE INGRESOS. EJERCICIO CORRIENTE.

A FECHA: 31/03/2023

Ejercicio 2023

	Previsiones iniciales	Modificación de las previsiones	Previsiones definitivas	Derechos Reconocidos Netos	Recaudación Neta	Derechos pendientes de cobro	Euros
380	0,00	0,00	0,00	4.405,55	4.405,55	0,00	0,00
399	0,00	0,00	0,00	24.249,37	24.249,37	0,00	0,00
410	9.564.661,00	0,00	9.564.661,00	0,00	0,00	0,00	0,00
710	420.243,00	0,00	420.243,00	0,00	0,00	0,00	0,00
<b>Resultado total</b>	<b>9.984.904,00</b>	<b>0,00</b>	<b>9.984.904,00</b>	<b>28.654,92</b>	<b>28.654,92</b>	<b>0,00</b>	<b>0,00</b>



## **7.-CONSEJO DE LA JUVENTUD DE EXTREMADURA**



### INFORME DE EJECUCIÓN DEL PRESUPUESTO DE GASTOS. EJERCICIO CORRIENTE.

Ejercicio 2023

A FECHA: 31/03/2023

#### CLASIFICACIÓN FUNCIONAL

#### RESUMEN POR GRUPOS DE FUNCIÓN

	Crédito definitivo	Autorización de gasto	Compromisos de crédito	Obligaciones reconocidas netas	Pagos de ejercicio corriente	Obligaciones rec. netas pendientes de pago	Euros
2 ACTUACIONES DE CARÁCTER SOCIAL	670.112,00	189.623,53	188.445,93	114.710,67	96.057,80	18.652,87	
<b>Resultado total</b>	<b>670.112,00</b>	<b>189.623,53</b>	<b>188.445,93</b>	<b>114.710,67</b>	<b>96.057,80</b>	<b>18.652,87</b>	





### INFORME DE EJECUCIÓN DEL PRESUPUESTO DE GASTOS. EJERCICIO CORRIENTE.

Ejercicio 2023

A FECHA: 31/03/2023

#### CLASIFICACIÓN FUNCIONAL

#### RESUMEN POR PROGRAMA

		Crédito definitivo	Autorización de gasto	Compromisos de crédito	Obligaciones reconocidas netas	Pagos de ejercicio corriente	Obligaciones rec. netas pendientes de pago	Euros
253B	PROMOCIÓN Y SERVICIOS A LA JUVENTUD	670.112,00	189.623,53	188.445,93	114.710,67	96.057,80	18.652,87	
	<b>Resultado total</b>	<b>670.112,00</b>	<b>189.623,53</b>	<b>188.445,93</b>	<b>114.710,67</b>	<b>96.057,80</b>	<b>18.652,87</b>	



### INFORME DE EJECUCIÓN DEL PRESUPUESTO DE GASTOS. EJERCICIO CORRIENTE.

#### CLASIFICACIÓN ECONÓMICA

A FECHA: 31/03/2023

Ejercicio 2023

#### RESUMEN POR CAPÍTULO

	Crédito definitivo	Autorización de gasto	Compromisos de crédito	Obligaciones reconocidas netas	Pagos de ejercicio corriente	Obligaciones rec. netas pendientes de pago
1. GASTOS DE PERSONAL	287.547,00	78.753,11	78.753,11	78.753,11	60.100,24	18.652,87
2. GASTOS CORRIENTES EN BIENES Y SERVICIOS	278.211,00	110.870,42	109.692,82	35.957,56	35.957,56	0,00
3. GASTOS FINANCIEROS	0,00	0,00	0,00	0,00	0,00	0,00
4. TRANSFERENCIAS CORRIENTES	0,00	0,00	0,00	0,00	0,00	0,00
5. FONDO DE CONTINGENCIA	0,00	0,00	0,00	0,00	0,00	0,00
6. INVERSIONES REALES	104.354,00	0,00	0,00	0,00	0,00	0,00
7. TRANSFERENCIAS DE CAPITAL	0,00	0,00	0,00	0,00	0,00	0,00
<b>Total no financiero</b>	<b>670.112,00</b>	<b>189.623,53</b>	<b>188.445,93</b>	<b>114.710,67</b>	<b>96.057,80</b>	<b>18.652,87</b>
8. ACTIVOS FINANCIEROS	0,00	0,00	0,00	0,00	0,00	0,00
9. PASIVOS FINANCIEROS	0,00	0,00	0,00	0,00	0,00	0,00
<b>Resultado total</b>	<b>670.112,00</b>	<b>189.623,53</b>	<b>188.445,93</b>	<b>114.710,67</b>	<b>96.057,80</b>	<b>18.652,87</b>

Euros



INFORME DE MODIFICACIONES DE CRÉDITO. EJERCICIO CORRIENTE.

Ejercicio 2023

A FECHA: 31/03/2023

CLASIFICACIÓN FUNCIONAL

RESUMEN POR GRUPOS DE FUNCIÓN

	Créditos Iniciales	Créditos extraordinarios	Transferencias de crédito	Ampliaciones de crédito	Incorporación de remanentes	Generaciones de crédito	Otras modificaciones y anulaciones	Crédito definitivo
2 ACTUACIONES DE CARÁCTER SOCIAL	670.112,00	0,00	0,00	0,00	0,00	0,00	0,00	670.112,00
<b>Resultado total</b>	<b>670.112,00</b>	<b>0,00</b>	<b>0,00</b>	<b>0,00</b>	<b>0,00</b>	<b>0,00</b>	<b>0,00</b>	<b>670.112,00</b>

Euros





## INFORME DE MODIFICACIONES DE CRÉDITO. EJERCICIO CORRIENTE.

Ejercicio 2023

A FECHA: 31/03/2023

### CLASIFICACIÓN ECONÓMICA

#### RESUMEN POR CAPÍTULO

	Créditos Iniciales	Créditos extraordinarios	Transferencias de crédito	Ampliaciones de crédito	Incorporación de remanentes	Generaciones de crédito	Otras modificaciones y anulaciones	Crédito definitivo
1. GASTOS DE PERSONAL	287.547,00	0,00	0,00	0,00	0,00	0,00	0,00	287.547,00
2. GASTOS CORRIENTES EN BIENES Y SERVICIOS	278.211,00	0,00	0,00	0,00	0,00	0,00	0,00	278.211,00
3. GASTOS FINANCIEROS	0,00	0,00	0,00	0,00	0,00	0,00	0,00	0,00
4. TRANSFERENCIAS CORRIENTES	0,00	0,00	0,00	0,00	0,00	0,00	0,00	0,00
5. FONDO DE CONTINGENCIA	104.354,00	0,00	0,00	0,00	0,00	0,00	0,00	104.354,00
6. INVERSIONES REALES	0,00	0,00	0,00	0,00	0,00	0,00	0,00	0,00
7. TRANSFERENCIAS DE CAPITAL	0,00	0,00	0,00	0,00	0,00	0,00	0,00	0,00
<b>Total no financiero</b>	<b>670.112,00</b>	<b>0,00</b>	<b>0,00</b>	<b>0,00</b>	<b>0,00</b>	<b>0,00</b>	<b>0,00</b>	<b>670.112,00</b>
8. ACTIVOS FINANCIEROS	0,00	0,00	0,00	0,00	0,00	0,00	0,00	0,00
9. PASIVOS FINANCIEROS	0,00	0,00	0,00	0,00	0,00	0,00	0,00	0,00
<b>Resultado total</b>	<b>670.112,00</b>	<b>0,00</b>	<b>0,00</b>	<b>0,00</b>	<b>0,00</b>	<b>0,00</b>	<b>0,00</b>	<b>670.112,00</b>

Euros



### INFORME DE EJECUCIÓN DEL PRESUPUESTO DE INGRESOS. EJERCICIO CORRIENTE.

Ejercicio 2023

A FECHA: 31/03/2023



### CLASIFICACIÓN ECONÓMICA

### RESUMEN POR CAPÍTULO

	Previsiones Iniciales	Modificación de las previsiones	Previsiones definitivas	Derechos Reconocidos Netos	Recaudación Neta	Derechos pendientes de cobro	Euros
1. IMPUESTOS DIRECTOS	0,00	0,00	0,00	0,00	0,00	0,00	0,00
2. IMPUESTOS INDIRECTOS	0,00	0,00	0,00	0,00	0,00	0,00	0,00
3. TASAS, PRECIOS PÚBLICOS Y OTROS INGRESOS	0,00	0,00	0,00	0,00	0,00	0,00	0,00
4. TRANSFERENCIAS CORRIENTES	565.758,00	0,00	565.758,00	0,00	0,00	0,00	0,00
5. INGRESOS PATRIMONIALES	0,00	0,00	0,00	0,00	0,00	0,00	0,00
6. ENAJENACIÓN DE INVERSIONES REALES	0,00	0,00	0,00	0,00	0,00	0,00	0,00
7. TRANSFERENCIAS DE CAPITAL	104.354,00	0,00	104.354,00	0,00	0,00	0,00	0,00
<b>Total no financiero</b>	<b>670.112,00</b>	<b>0,00</b>	<b>670.112,00</b>	<b>0,00</b>	<b>0,00</b>	<b>0,00</b>	<b>0,00</b>
8. ACTIVOS FINANCIEROS	0,00	0,00	0,00	0,00	0,00	0,00	0,00
9. PASIVOS FINANCIEROS	0,00	0,00	0,00	0,00	0,00	0,00	0,00
<b>Resultado total</b>	<b>670.112,00</b>	<b>0,00</b>	<b>670.112,00</b>	<b>0,00</b>	<b>0,00</b>	<b>0,00</b>	<b>0,00</b>



INFORME DE EJECUCIÓN DEL PRESUPUESTO DE INGRESOS. EJERCICIO CORRIENTE.

Ejercicio 2023

A FECHA: 31/03/2023

CLASIFICACIÓN ECONÓMICA

RESUMEN POR ARTÍCULO

	Previsiones iniciales	Modificación de las previsiones	Previsiones definitivas	Derechos Reconocidos Netos	Recaudación Neta	Derechos pendientes de cobro	Euros
41	565.758,00	0,00	565.758,00	0,00	0,00	0,00	0,00
71	104.354,00	0,00	104.354,00	0,00	0,00	0,00	0,00
<b>Resultado total</b>	<b>670.112,00</b>	<b>0,00</b>	<b>670.112,00</b>	<b>0,00</b>	<b>0,00</b>	<b>0,00</b>	<b>0,00</b>



INFORME DE EJECUCIÓN DEL PRESUPUESTO DE INGRESOS. EJERCICIO CORRIENTE.

Ejercicio 2023

A FECHA: 31/03/2023

CLASIFICACIÓN ECONÓMICA

RESUMEN POR CONCEPTO

	Previsiones iniciales	Modificación de las provisiones	Previsiones definitivas	Derechos Reconocidos Netos	Recaudación Neta	Derechos pendientes de cobro	Euros
410 TRANSFERENCIAS CORRIENTES DE LA ADMINISTRACIÓN GENERAL DE LA COMUNIDAD AUTÓNOMA DE EXTREMADURA	565.758,00	0,00	565.758,00	0,00	0,00	0,00	0,00
710 TRANSFERENCIAS DE CAPITAL DE LA ADMINISTRACIÓN GENERAL DE LA COMUNIDAD AUTÓNOMA DE EXTREMADURA	104.354,00	0,00	104.354,00	0,00	0,00	0,00	0,00
<b>Resultado total</b>	<b>670.112,00</b>	<b>0,00</b>	<b>670.112,00</b>	<b>0,00</b>	<b>0,00</b>	<b>0,00</b>	<b>0,00</b>





## **8.-UNIVERSIDAD DE EXTREMADURA**



**PRESUPUESTO DE GASTOS DE CORRIENTE**

**EJECUCIÓN DETALLADA ( POR GRUPO DE FUNCIÓN)**

Fecha contable a 31 de marzo de 2023

Oficina Contable: 18105 UNIVERSIDAD DE EXTREMADURA

	Crédito Inicial (1)	Crédito Total (2)	Autorizaciones (3)	Compromisos de Gastos (4)	Obligaciones Reconocidas (5)	Pagos Netos (7)	Realización		
							4/2	5/2	7/2
1 - SERVICIOS DE CARACTER GENERAL	134.960.335,30	137.496.304,19	22.767.444,53	22.754.336,19	22.754.336,19	22.555.980,12	16,55%	16,55%	16,40%
3 - SEGURIDAD, PROTECCION Y PROMOCION SOCIAL	4.623.983,14	6.977.806,46	1.210.828,22	1.143.596,13	728.601,89	310.407,62	16,39%	10,44%	4,45%
4 - PRODUCCION DE BIENES PUBLICOS DE CARACTER SOCIAL	23.106.033,00	25.184.375,50	8.494.339,24	8.391.846,53	3.424.458,34	1.007.398,30	33,32%	13,60%	4,00%
5 - PRODUCCION DE BIENES PUBLICOS DE CARACTER ECONOMICO	29.991.975,00	74.371.455,40	2.787.732,83	2.787.732,83	2.650.449,44	942.188,60	3,75%	3,56%	1,27%
<b>TOTAL</b>	<b>192.682.326,44</b>	<b>244.029.941,55</b>	<b>35.260.344,82</b>	<b>35.077.511,68</b>	<b>29.557.845,86</b>	<b>24.815.974,64</b>	<b>14,37%</b>	<b>12,11%</b>	<b>10,17%</b>



PRESUPUESTO DE GASTOS DE CORRIENTE

EJECUCIÓN DETALLADA ( POR PROGRAMA)

Fecha contable a 31 de marzo de 2023

Oficina Contable: 18105 UNIVERSIDAD DE EXTREMADURA

	Crédito Inicial (1)	Crédito Total (2)	Autorizaciones (3)	Compromisos de Gastos (4)	Obligaciones Reconocidas (5)	Pagos Netos (7)	Realización		
							4/2	5/2	7/2
121A - DIRECCIÓN Y SERV. GENERALES DE LA ADMON. GRAL, PERSONAL Y PLAN	129.677.768,30	129.715.852,93	22.500.470,12	22.500.470,12	22.500.470,12	22.500.470,12	17,35%	17,35%	17,35%
136A - ACCIÓN DE LA UNIVERSIDAD EN EL EXTERIOR. RELACIONES INTERNACIONALES	5.282.567,00	7.780.451,26	266.974,41	253.866,07	253.866,07	55.510,00	3,26%	3,26%	0,71%
313E - ACCIÓN SOCIAL	1.186.963,14	1.197.617,40	140.977,77	140.977,77	775,74	731,74	11,77%	0,06%	0,06%
322J - TECNOLOGÍAS DE LA INFORMACIÓN Y LAS COMUNICACIONES	220.000,00	1.653.693,31	727.523,23	660.291,14	385.498,93	47.809,71	39,93%	23,31%	2,89%
322L - FORMACIÓN Y CALIDAD	3.217.020,00	4.126.495,75	342.327,22	342.327,22	342.327,22	261.866,17	8,30%	8,30%	6,35%
422D - ENSEÑANZAS UNIVERSITARIAS	17.113.639,00	17.035.645,00	6.044.477,64	5.941.984,93	2.582.885,77	976.331,72	34,88%	15,16%	5,73%
423B - SERVICIOS COMPLEMENTARIOS Y AYUDA A LA ENSEÑANZA	2.487.500,00	4.536.084,48	294.975,81	294.975,81	270.439,73	30.861,28	6,50%	5,96%	0,68%
451P - INFRAESTRUCTURA UNIVERSITARIA	3.504.894,00	3.612.646,02	2.154.885,79	2.154.885,79	571.132,84	205,30	59,65%	15,81%	0,01%
541A - INVESTIGACIÓN CIENTÍFICA	29.991.975,00	74.371.455,40	2.787.732,83	2.787.732,83	2.650.449,44	942.188,60	3,75%	3,56%	1,27%
<b>TOTAL</b>	<b>192.682.326,44</b>	<b>244.029.941,55</b>	<b>35.260.344,82</b>	<b>35.077.511,68</b>	<b>29.557.845,86</b>	<b>24.815.974,64</b>	<b>14,37%</b>	<b>12,11%</b>	<b>10,17%</b>



PRESUPUESTO DE GASTOS DE CORRIENTE

EJECUCIÓN DETALLADA ( POR CAPÍTULO)

Fecha contable a 31 de marzo de 2023

Oficina Contable: 18105 UNIVERSIDAD DE EXTREMADURA

Económica - Capítulo	Crédito Inicial (1)	Crédito Total (2)	Autorizaciones (3)	Compromisos de gastos (4)	Obligaciones reconocidas (5)	Pagos Netos (7)	Realización		
							4/2	5/2	7/2
1 - GASTOS DE PERSONAL	130.658.651,44	130.696.736,07	22.641.447,89	22.641.447,89	22.501.245,86	22.501.201,86	17,32%	17,22%	17,22%
2 - GASTOS CORRIENTES EN BIENES Y SERVICIOS	18.463.268,00	18.208.847,90	6.183.904,04	6.183.904,04	2.806.264,12	1.060.274,37	33,96%	15,41%	5,82%
3 - GASTOS FINANCIEROS	1.414,00	1.414,00	0,00	0,00	0,00	0,00	0,00%	0,00%	0,00%
4 - TRANSFERENCIAS CORRIENTES	2.994.080,00	4.416.973,72	388.651,47	388.651,47	388.651,47	62.694,01	8,80%	8,80%	1,42%
6 - INVERSIONES REALES	40.200.662,00	90.341.718,86	5.886.128,44	5.703.295,30	3.701.471,43	1.031.591,42	6,31%	4,10%	1,14%
8 - ACTIVOS FINANCIEROS	41.000,00	41.000,00	0,00	0,00	0,00	0,00	0,00%	0,00%	0,00%
9 - PASIVOS FINANCIEROS	323.251,00	323.251,00	160.212,98	160.212,98	160.212,98	160.212,98	49,56%	49,56%	49,56%
<b>Suma Total</b>	<b>192.682.326,44</b>	<b>244.029.941,55</b>	<b>35.260.344,82</b>	<b>35.077.511,68</b>	<b>29.557.845,86</b>	<b>24.815.974,64</b>	<b>14,37%</b>	<b>12,11%</b>	<b>10,17%</b>



PRESUPUESTO DE GASTOS DE CORRIENTE

DETALLES DE MODIFICACIONES DE CRÉDITO ( POR GRUPO DE FUNCIÓN)

Fecha contable a 31 de marzo de 2023

Oficina Contable: 18105 UNIVERSIDAD DE EXTREMADURA

	CRÉDITOS EXTRA-ORDINARIOS	SUPLEMENTOS DE CRÉDITO	AMPLIACIONES DE CRÉDITO	TRANSFERENCIAS POSITIVAS	TRANSFERENCIAS NEGATIVAS	INCORPORACIONES REMANENTES DE CRÉDITO	CRÉDITOS GENERADOS POR INGRESOS	BAJAS POR ANULACIÓN Y RECTIFICACIÓN	OTRAS MODIFICACIONES	TOTAL MODIFICACIONES
1 - SERVICIOS DE CARACTER GENERAL	0,00	0,00	0,00	131.455.900,54	132.069.934,35	3.112.002,70	38.000,00	0,00	0,00	2.535.965,89
3 - SEGURIDAD, PROTECCION Y PROMOCION SOCIAL	0,00	0,00	0,00	2.052.105,23	2.054.530,56	2.356.248,65	0,00	0,00	0,00	2.353.823,32
4 - PRODUCCION DE BIENES PUBLICOS DE CARACTER SOCIAL	0,00	0,00	0,00	21.574.992,77	21.376.305,46	1.864.655,19	15.000,00	0,00	0,00	2.078.342,50
5 - PRODUCCION DE BIENES PUBLICOS DE CARACTER ECONOMICO	0,00	0,00	0,00	8.691.937,47	8.715.894,32	41.605.730,68	2.797.706,57	0,00	0,00	44.379.480,40
<b>TOTAL</b>	<b>0,00</b>	<b>0,00</b>	<b>0,00</b>	<b>163.774.936,01</b>	<b>164.216.664,69</b>	<b>48.938.637,22</b>	<b>2.850.706,57</b>	<b>0,00</b>	<b>0,00</b>	<b>51.347.615,11</b>



**PRESUPUESTO DE GASTOS DE CORRIENTE**

**DETALLES DE MODIFICACIONES DE CRÉDITO ( POR PROGRAMA)**

Fecha contable a 31 de marzo de 2023

Oficina Contable: 18105 UNIVERSIDAD DE EXTREMADURA

	CRÉDITOS EXTRA-ORDINARIOS	SUPLEMENTOS DE CRÉDITO	AMPLIACIONES DE CRÉDITO	TRANSFERENCIAS POSITIVAS	TRANSFERENCIAS NEGATIVAS	INCORPORACIONES REMANENTES DE CRÉDITO	CRÉDITOS GENERADOS POR INGRESOS	BAJAS POR ANULACIÓN Y RECTIFICACIÓN	OTRAS MODIFICACIONES	TOTAL MODIFICACIONES
121A - DIRECCIÓN Y SERV. GENERALES DE LA ADMON. GRAL, PERSONAL Y PLAN	0,00	0,00	0,00	129.715.852,93	129.677.768,30	0,00	0,00	0,00	0,00	38.084,63
136A - ACCIÓN DE LA UNIVERSIDAD EN EL EXTERIOR. REL. INTERN.	0,00	0,00	0,00	1.740.047,61	2.392.166,05	3.112.002,70	38.000,00	0,00	0,00	2.497.884,26
313E - ACCIÓN SOCIAL	0,00	0,00	0,00	1.150.963,14	1.150.963,14	10.654,26	0,00	0,00	0,00	10.654,26
322I - TECNOLOGÍAS DE LA INFORMACIÓN Y LAS COMUNICACIONES	0,00	0,00	0,00	230.850,79	230.618,06	1.433.460,58	0,00	0,00	0,00	1.433.693,31
322L - FORMACIÓN Y CALIDAD	0,00	0,00	0,00	670.291,30	672.949,36	912.133,81	0,00	0,00	0,00	909.475,75
422D - ENSEÑANZAS UNIVERSITARIAS	0,00	0,00	0,00	17.777.641,86	17.898.309,36	42.673,50	0,00	0,00	0,00	-77.994,00
423B - SERVICIOS COMPLEMENTARIOS Y AYUDA A LA ENSEÑANZA	0,00	0,00	0,00	1.546.387,12	1.310.051,10	1.797.248,46	15.000,00	0,00	0,00	2.048.584,48
451P - INFRAESTRUCTURA UNIVERSITARIA	0,00	0,00	0,00	2.250.963,79	2.167.945,00	24.733,23	0,00	0,00	0,00	107.752,02
541A - INVESTIGACIÓN CIENTÍFICA	0,00	0,00	0,00	8.691.937,47	8.715.894,32	41.605.730,68	2.797.706,57	0,00	0,00	44.379.480,40
<b>TOTAL</b>	<b>0,00</b>	<b>0,00</b>	<b>0,00</b>	<b>163.774.936,01</b>	<b>164.216.664,69</b>	<b>48.938.637,22</b>	<b>2.850.706,57</b>	<b>0,00</b>	<b>0,00</b>	<b>51.347.615,11</b>



**PRESUPUESTO DE GASTOS DE CORRIENTE**  
**DETALLES DE MODIFICACIONES DE CRÉDITO ( POR CAPÍTULO)**

Fecha contable a 31 de marzo de 2023

Oficina Contable: 18105 UNIVERSIDAD DE EXTREMADURA

	CRÉDITOS EXTRAORDINARIOS	SUPLEMENTOS DE CRÉDITO	AMPLIACIONES DE CRÉDITO	TRANSFERENCIAS POSITIVAS	TRANSFERENCIAS NEGATIVAS	INCORPORACIONES REMANENTES DE CRÉDITO	CRÉDITOS GENERADOS POR INGRESOS	BAJAS POR ANULACIÓN Y RECTIFICACIÓN	OTRAS MODIFICACIONES	TOTAL MODIFICACIONES
1 GASTOS DE PERSONAL	0,00	0,00	0,00	130.696.736,07	130.658.651,44	0,00	0,00	0,00	0,00	38.084,63
2 GASTOS CORRIENTES EN BIENES Y SERVICIOS	0,00	0,00	0,00	18.828.136,33	19.422.278,07	339.721,64	0,00	0,00	0,00	-254.420,10
3 GASTOS FINANCIEROS	0,00	0,00	0,00	0,00	0,00	0,00	0,00	0,00	0,00	0,00
4 TRANSFERENCIAS CORRIENTES	0,00	0,00	0,00	1.680.467,12	1.584.080,70	1.326.507,30	0,00	0,00	0,00	1.422.893,72
6 INVERSIONES REALES	0,00	0,00	0,00	12.409.382,49	12.391.440,48	47.272.408,28	2.850.706,57	0,00	0,00	50.141.056,86
8 ACTIVOS FINANCIEROS	0,00	0,00	0,00	0,00	0,00	0,00	0,00	0,00	0,00	0,00
9 PASIVOS FINANCIEROS	0,00	0,00	0,00	160.214,00	160.214,00	0,00	0,00	0,00	0,00	0,00
<b>TOTAL</b>	<b>0,00</b>	<b>0,00</b>	<b>0,00</b>	<b>163.774.936,01</b>	<b>164.216.664,69</b>	<b>48.938.637,22</b>	<b>2.850.706,57</b>	<b>0,00</b>	<b>0,00</b>	<b>51.347.615,11</b>

# PRESUPUESTO DE INGRESOS DE CORRIENTE

## EJECUCIÓN DETALLADA ( POR CAPÍTULO)

Fecha contable a 31 de marzo de 2023

Oficina Contable: 18105 UNIVERSIDAD DE EXTREMADURA

	Previsiones Iniciales	Modif. Previs. Aumento	Modif. Previs. Disminución	Previsiones Definitivas	Derechos Recon. Netos	Recaudación Neta	Pendiente Cobro
3 TASAS, PRECIOS PÚBLICOS Y OTROS INGRESOS	25.361.733,00	0,00	0,00	25.361.733,00	4.787.791,88	766.385,77	3.914.613,55
4 TRANSFERENCIAS CORRIENTES	134.438.961,00	0,00	0,00	134.438.961,00	26.728.728,03	26.716.127,52	12.600,51
5 INGRESOS PATRIMONIALES	221.097,39	0,00	0,00	221.097,39	152.927,60	21.141,46	129.253,08
7 TRANSFERENCIAS DE CAPITAL	32.619.535,05	0,00	0,00	32.619.535,05	5.163.747,29	2.405.731,35	2.755.015,94
8 ACTIVOS FINANCIEROS	41.000,00	0,00	0,00	41.000,00	0,00	0,00	0,00
<b>TOTAL (Euros)</b>	<b>192.682.326,44</b>	<b>0,00</b>	<b>0,00</b>	<b>192.682.326,44</b>	<b>36.833.194,80</b>	<b>29.909.386,10</b>	<b>6.811.483,08</b>





**9.-CONSORCIO MUSEO VOSTELL  
MALPARTIDA**



CONSORCIO MUSEO YOSTELL MALLPARTIDA

### Presupuesto de gastos de corriente

Ejecución detallada (GRUPO DE FUNCIÓN)  
Fecha: 31 de marzo de 2023

GRUPO DE FUNCIÓN	CRÉDITO INICIAL	TOTAL MODIFICACIONES	CRÉDITOS DEFINITIVOS	AUTORIZACIONES	DISPOSICIONES	OBLIGACIONES	PAGOS	OBLIGACIONES PENDIENTES DE PAGO
2 .ACTUACIONES DE CARÁCTER SOCIAL	1.137.409,00	0,00	1.137.409,00	192.855,72	192.855,72	192.855,72	179.089,90	13.765,82
	1.137.409,00	0,00	1.137.409,00	192.855,72	192.855,72	192.855,72	179.089,90	13.765,82



CONSORCIO MUSEO VOSTELL MALPARTIDA

Presupuesto de gastos de corriente

Ejecución detallada (POR PROGRAMA)  
Fecha: 31 de marzo de 2023

PROGRAMA	CRÉDITO INICIAL	TOTAL MODIFICACIONES	CRÉDITOS DEFINITIVOS	AUTORIZACIONES	DISPOSICIONES	OBLIGACIONES	PAGOS	OBLIGACIONES PENDIENTES DE PAGO
272C. MUSEOS Y ARTES PLÁSTICAS	1.137.409,00	0,00	1.137.409,00	192.855,72	192.855,72	192.855,72	179.089,90	13.765,82
	1.137.409,00	0,00	1.137.409,00	192.855,72	192.855,72	192.855,72	179.089,90	13.765,82



CONSORCIO MUSEO VOSTELL MALPARTIDA

**Presupuesto de gastos de corriente**  
Ejecución detallada (POR CAPITULO)  
Fecha: 31 de marzo de 2023

CAPÍTULO	CRÉDITO INICIAL	TOTAL MODIFICACIONES	CRÉDITOS DEFINITIVOS	AUTORIZACIONES	DISPOSICIONES	OBLIGACIONES	PAGOS	OBLIGACIONES PENDIENTES DE PAGO
1 GASTOS DEL PERSONAL	813.517,00	0,00	813.517,00	173.970,15	173.970,15	173.970,15	161.090,91	12.879,24
2 GASTOS CORRIENTES EN BIENES Y SERVICIOS	308.217,00	0,00	308.217,00	18.355,58	18.355,58	18.355,58	17.469,00	886,58
3 GASTOS FINANCIEROS	605,00	0,00	605,00	529,99	529,99	529,99	529,99	0,00
6 INVERSIONES REALES	15.070,00	0,00	15.070,00	0,00	0,00	0,00	0,00	0,00
	1.137.409,00	0,00	1.137.409,00	192.855,72	192.855,72	192.855,72	179.089,90	13.765,82









CONSORCIO MUSEO VOSTELL MALPARTIDA

**Presupuestos de ingresos de corrientes**  
Ejecución detallada (POR CAPITULO)  
Fecha: 31 de marzo de 2023

CAPITULO	PREVISIONES DEFINITIVAS	MODIFICACIONES PREVISIONES	PREVISIONES DEFINITIVAS	TOTAL DERECHOS RECONOCIDOS NETOS	RECAUDACIÓN NETA	DERECHOS PENDIENTES DE COBRO
3. Tasas, precios públicos y otros ingresos	0,00	0,00	0,00	6.588,24	6.558,24	30,00
4. Transferencias corrientes	985.109,00	0,00	985.109,00	970.109,00	242.527,25	727.581,75
5. Ingresos patrimoniales	0,00	0,00	0,00	3.719,76	2.479,84	1.239,92
7. Transferencias de capital	15.070,00	0,00	15.070,00	15.070,00	3.767,50	11.302,50
8. Activos financieros	137.230,00	0,00	137.230,00	0,00	0,00	0,00
	1.137.409,00	0,00	1.137.409,00	995.487,00	255.332,83	740.154,17





**10.-CONSORCIO MUSEO ETNOGRÁFICO  
GONZÁLEZ SANTANA**



CONSORCIO MUSEO ETNOGRAFICO GONZALEZ SANTANA

PRESUPUESTO DE GASTOS DE CORRIENTE

EJECUCIÓN DETALLADA (POR GRUPO DE FUNCION)

PERIODO: 1er T 2023



GRUPO DE FUNCION	CRÉDITO INICIAL	TOTAL MODIFICACIONES	CRÉDITOS DEFINITIVOS	AUTORIZACIONES	DISPOSICIONES	OBLIGACIONES	PAGOS	OBLIGACIONES PENDIENTES DE PAGO
2 ACTUACIONES DE CARÁCTER SOCIAL	396.961,00	0,00	396.961,00	79.430,00	79.430,00	79.430,00	76.950,00	2.480,00
	396.961,00	0,00	396.961,00	79.430,00	79.430,00	79.430,00	76.950,00	2.480,00



CONSORCIO MUSEO ETNOGRÁFICO GONZALEZ SANTANA

PRESUPUESTO DE GASTOS DE CORRIENTE

EJECUCIÓN DETALLADA (POR PROGRAMA)

1er TRIMESTRE 2023



PROGRAMA	CRÉDITO INICIAL	TOTAL MODIFICACIONES	CRÉDITOS DEFINITIVOS	AUTORIZACIONES	DISPOSICIONES	OBLIGACIONES	PAGOS	OBLIGACIONES PENDIENTES DE PAGO
272C. MUSEOS Y ARTES PLÁSTICAS	396.961,00	0,00	396.961,00	79.430,00	79.430,00	79.430,00	76.950,00	2.480,00
	<b>396.961,00</b>	<b>0,00</b>	<b>396.961,00</b>	<b>79.430,00</b>	<b>79.430,00</b>	<b>79.430,00</b>	<b>76.950,00</b>	<b>2.480,00</b>



CONSORCIO MUSEO ETNOGRAFICO GONZALEZ SANTANA

PRESUPUESTO DE GASTOS DE CORRIENTE

EJECUCIÓN DETALLADA (POR CAPITULO)

1er TRIMESTRE 2023



CAPITULO	CRÉDITO INICIAL	TOTAL MODIFICACIONES	CRÉDITOS DEFINITIVOS	AUTORIZACIONES	DISPOSICIONES	OBLIGACIONES	PAGOS	OBLIGACIONES PENDIENTES DE PAGO
1 GASTOS DEL PERSONAL	298.661,00	0,00	298.661,00	72.810,00	72.810,00	72.810,00	72.810,00	0,00
2 GASTOS CORRIENTES EN BIENES Y SERVICIOS	83.600,00	0,00	83.600,00	6.620,00	6.620,00	6.620,00	4.140,00	2.480,00
3 GASTOS FINANCIEROS	200,00	0,00	200,00	0,00	0,00	0,00	0,00	0,00
4. TRANSFERENCIAS CORRIENTES	0,00	0,00	0,00	0,00	0,00	0,00	0,00	0,00
6. INVERSIONES REALES	14.500,00	0,00	14.500,00	0,00	0,00	0,00	0,00	0,00
	<b>396.961,00</b>	<b>0,00</b>	<b>396.961,00</b>	<b>79.430,00</b>	<b>79.430,00</b>	<b>79.430,00</b>	<b>76.950,00</b>	<b>2.480,00</b>









**CONSORCIO MUSEO ETNOGRAFICO GONZALEZ SANTANA**

**PRESUPUESTO DE INGRESOS DE CORRIENTE**  
EJECUCIÓN DETALLADA (POR CAPITULO)

PERIODO: 1er TRIMESTRE 2023



CAPITULO	PREVISIONES INICIALES	MODIFICACIONES PREVISIONES	PREVISIONES DEFINITIVAS	TOTAL DERECHOS RECONOCIDOS NETOS	RECAUDACIÓN NETA	DCHOS PDTES COBRO
3. TASAS Y OTROS INGRESOS				12.830,00	9.990,00	2.840,00
4. TRANSFERENCIAS CORRIENTES	366.661,00	0,00	366.661,00	316.661,00	316.661,00	0,00
5. INGRESOS PATRIMONIALES			0,00	0,00	0,00	0,00
7. TRANSFERENCIAS DE CAPITAL	2.000,00		2.000,00	2.000,00	0,00	0,00
8. REMANENTE DE TESORERIA	28.300,00		28.300,00	0,00	0,00	0,00
	<b>396.961,00</b>	<b>0,00</b>	<b>396.961,00</b>	<b>331.491,00</b>	<b>326.651,00</b>	<b>2.840,00</b>





## **11.-CONSORCIO GRAN TEATRO DE CÁCERES**



**Presupuesto de gastos de corriente**  
Ejecución detallada (POR GRUPO DE FUNCIÓN)  
Fecha: 31 de marzo de 2023



GRUPO DE FUNCIÓN	CRÉDITO INICIAL	TOTAL MODIFICACIONES	CRÉDITOS DEFINITIVOS	AUTORIZACIONES	DISPOSICIONES	OBLIGACIONES	PAGOS	OBLIGACIONES PENDIENTES DE PAGO
2. ACTUACIONES DE CARÁCTER SOCIAL	1.507.234,00	0,00	1.507.234,00	159.352,81	159.352,81	159.352,81	156.913,24	2.439,57
	1.507.234,00	0,00	1.507.234,00	159.352,81	159.352,81	159.352,81	156.913,24	2.439,57



**Presupuesto de gastos de corriente**  
Ejecución detallada (POR PROGRAMA)

Fecha: 31 de marzo de 2023



PROGRAMA	CRÉDITO INICIAL	TOTAL MODIFICACIONES	CRÉDITOS DEFINITIVOS	AUTORIZACIONES	DISPOSICIONES	OBLIGACIONES	PAGOS	OBLIGACIONES PENDIENTES DE PAGO
273B TEATRO, MÚSICA Y CINE	1.507.234,00	0,00	1.507.234,00	159.352,81	159.352,81	159.352,81	156.913,24	2.439,57
	1.507.234,00	0,00	1.507.234,00	159.352,81	159.352,81	159.352,81	156.913,24	2.439,57



**Presupuesto de gastos de corriente**  
Ejecución detallada (POR CAPÍTULO)  
Fecha: 31 de marzo de 2023

CAPÍTULO	CRÉDITO INICIAL	TOTAL MODIFICACIONES	CRÉDITOS DEFINITIVOS	AUTORIZACIONES	DISPOSICIONES	OBLIGACIONES	PAGOS	OBLIGACIONES PENDIENTES DE PAGO
1 GASTOS DEL PERSONAL	190.330,00		190.330,00	27.279,99	27.279,99	27.279,99	24.840,42	2.439,57
2 GASTOS CORRIENTES EN BIENES Y SERVICIOS	1.271.710,00		1.271.710,00	130.456,08	130.456,08	130.456,08	130.456,08	0,00
3 GASTOS FINANCIEROS	5.000,00		5.000,00	1.616,74	1.616,74	1.616,74	1.616,74	0,00
6 INVERSIONES REALES	40.194,00		40.194,00	0,00	0,00	0,00	0,00	0,00
	1.507.234,00	0,00	1.507.234,00	159.352,81	159.352,81	159.352,81	156.913,24	2.439,57









**Presupuesto de ingresos de corriente**  
Ejecución detallada (POR CAPÍTULO)  
Fecha: 31 de marzo de 2023

CAPÍTULO	PREVISIONES INICIALES	MODIFICACIONES PREVISIONES	PREVISIONES DEFINITIVAS	TOTAL DERECHOS RECONOCIDOS NETOS	RECAUDACIÓN NETA	DERECHOS PENDIENTES DE COBRO
3. Tasas y otros ingresos	0,00		0,00	10.403,18	10.403,18	0,00
4 Transferencias corrientes	1.267.040,00		1.267.040,00	1.258.040,00	667.622,00	590.418,00
5. Ingresos patrimoniales	0,00		0,00	12.109,30	10.306,50	1.802,80
7. Transferencias de capital	40.194,00		40.194,00	40.194,00	40.194,00	0,00
8. Activos financieros	200.000,00		200.000,00	0,00	0,00	0,00
	1.507.234,00	0,00	1.507.234,00	1.320.746,48	728.525,68	592.220,80





## **12.- CONSORCIO DE LAS CIENCIAS DEL VINO**



**CONSORCIO MUSEO DE LAS CIENCIAS DEL VINO DE ALMENDRALEJO**



Museo de las  
Ciencias del Vino  
Almendralejo

**PRESUPUESTO DE GASTOS DE CORRIENTE**

EJECUCIÓN DETALLADA (POR GRUPO DE FUNCION)

PERIODO: 1er Tr 2023

GRUPO DE FUNCION	CRÉDITO INICIAL	TOTAL MODIFICACIONES	CRÉDITOS DEFINITIVOS	AUTORIZACIONES	DISPOSICIONES	OBLIGACIONES	PAGOS	OBLIGACIONES PENDIENTES DE PAGO
2 ACTUACIONES DE CARÁCTER SOCIAL	239.591,00	0,00	239.591,00	48.920,00	48.920,00	48.920,00	40.870,00	8.050,00
	<b>239.591,00</b>	<b>0,00</b>	<b>239.591,00</b>	<b>48.920,00</b>	<b>48.920,00</b>	<b>48.920,00</b>	<b>40.870,00</b>	<b>8.050,00</b>



**CONSORCIO MUSEO DE LAS CIENCIAS DEL VINO DE ALMENDRALEJO**



**PRESUPUESTO DE GASTOS DE CORRIENTE**

EJECUCIÓN DETALLADA (POR PROGRAMA)

1 TR 2023

PROGRAMA	CRÉDITO INICIAL	TOTAL MODIFICACIONES	CRÉDITOS DEFINITIVOS	AUTORIZACIONES	DISPOSICIONES	OBLIGACIONES	PAGOS	OBLIGACIONES PENDIENTES DE PAGO
272C. MUSEOS Y ARTES PLÁSTICAS	239.591,00	0,00	239.591,00	48.920,00	48.920,00	48.920,00	40.870,00	8.050,00
	<b>239.591,00</b>	<b>0,00</b>	<b>239.591,00</b>	<b>48.920,00</b>	<b>48.920,00</b>	<b>48.920,00</b>	<b>40.870,00</b>	<b>8.050,00</b>



CONSORCIO MUSEO DE LAS CIENCIAS DEL VINO DE ALMENDRALEJO



PRESUPUESTO DE GASTOS DE CORRIENTE

EJECUCIÓN DETALLADA (POR CAPITULO)

1 TR 2023

CAPÍTULO	CRÉDITO INICIAL	TOTAL MODIFICACIONES	CRÉDITOS DEFINITIVOS	AUTORIZACIONES	DISPOSICIONES	OBLIGACIONES	PAGOS	OBLIGACIONES PENDIENTES DE PAGO
1 GASTOS DEL PERSONAL	161.591,00	0,00	161.591,00	28.960,00	28.960,00	28.960,00	28.960,00	0,00
2 GASTOS CORRIENTES EN BIENES Y SERVICIOS	75.300,00	0,00	75.300,00	19.870,00	19.870,00	19.870,00	11.820,00	8.050,00
3 GASTOS FINANCIEROS	500,00	0,00	500,00	90,00	90,00	90,00	90,00	0,00
4, TRANSFERENCIAS CORRIENTES	0,00	0,00	0,00	0,00	0,00	0,00	0,00	0,00
6. INVERSIONES REALES	2.200,00	0,00	2.200,00	0,00	0,00	0,00	0,00	0,00
	<b>239.591,00</b>	<b>0,00</b>	<b>239.591,00</b>	<b>48.920,00</b>	<b>48.920,00</b>	<b>48.920,00</b>	<b>40.870,00</b>	<b>8.050,00</b>









CONSORCIO MUSEO DE LAS CIENCIAS DEL VINO DE ALMENDRALEJO



PRESUPUESTO DE INGRESOS DE CORRIENTE

EJECUCIÓN DETALLADA (POR CAPITULO)

PERIODO: 1er TRIMESTRE 2023

CAPITULO	PREVISIONES INICIALES	MODIFICACIONES PREVISIONES	PREVISIONES DEFINITIVAS	TOTAL DERECHOS RECONOCIDOS NETOS	RECAUDACIÓN NETA	DCHOS PENDIENTES COBRO
3. TASAS Y OTROS INGRESOS	0,00	0,00	0,00	7.510,00	7.230,00	280,00
4. TRANSFERENCIAS CORRIENTES	222.091,00	0,00	222.091,00	160.091,00	160.091,00	0,00
5. INGRESOS PATRIMONIALES	0,00	0,00	0,00	40,00	40,00	0,00
7. TRANSFERENCIAS DE CAPITAL	1.500,00	0,00	1.500,00	1.500,00	1.500,00	0,00
8. REMANENTE DE TESORERÍA	16.000,00	0,00	16.000,00	0,00	0,00	0,00
	<b>239.591,00</b>	<b>0,00</b>	<b>239.591,00</b>	<b>169.141,00</b>	<b>168.861,00</b>	<b>280,00</b>





## **13.-CONSORCIO AGENCIA EXTREMEÑA DE ENERGÍA (AGENEX)**