



CONSEJERÍA DE HACIENDA Y ADMINISTRACIÓN PÚBLICA

RESOLUCIÓN de 23 de abril de 2026, de la Intervención General, por la que se publica la información del primer trimestre de 2026, de las entidades que aplican principios contables públicos. (2026061012)

La Ley 5/2007, de 19 de abril, General de Hacienda Pública de Extremadura establece en su artículo 139 bis, denominado Transparencia en el gasto público, apartado 2.a), que la Intervención General publicará en el Diario Oficial de Extremadura y en la sede electrónica de la Junta de Extremadura, en el mes siguiente al último del trimestre que corresponda, de las entidades que aplican principios contables públicos, la información trimestral siguiente:

- Ejecución del presupuesto de gastos, clasificado orgánicamente por secciones presupuestarias, funcionalmente por grupos de función y económicamente por capítulos.
- Modificaciones del presupuesto de gastos según el tipo de modificación, clasificado orgánicamente por secciones presupuestarias, funcionalmente por grupos de función y económicamente por capítulos.
- Ejecución del presupuesto de ingresos clasificado económicamente por capítulos.

En uso de la facultad que otorga a la Intervención General el artículo 139 bis mencionado,

RESUELVO:

Publicar en el Diario Oficial de Extremadura y en la sede electrónica de la Junta de Extremadura la información trimestral correspondiente al primer trimestre de 2026, de las entidades que se detallan en el anexo incluidas en el ámbito subjetivo de aplicación del artículo 139 bis de la Ley 5/2007, de 19 de abril, General de Hacienda Pública de Extremadura.

Mérida, 23 de abril de 2026.

El Interventor General,
JOSÉ JULIÁN BOYERO CORCHADO



ENTIDADES DEL SECTOR PÚBLICO AUTONÓMICO CON PRESUPUESTO LIMITATIVO

- 1.-JUNTA DE EXTREMADURA
- 2.-ASAMBLEA DE EXTREMADURA
- 3.-CONSEJO ECONÓMICO Y SOCIAL DE EXTREMADURA
- 4.-SERVICIO EXTREMEÑO DE SALUD
- 5.-CENTRO DE INVESTIGACIONES CIENTÍFICAS Y
TECNOLÓGICAS DE EXTREMADURA
- 6.-INSTITUTO DE LA MUJER DE EXTREMADURA
- 7.-CONSEJO DE LA JUVENTUD DE EXTREMADURA
- 8.-UNIVERSIDAD DE EXTREMADURA
- 9.-CONSORCIO MUSEO VOSTELL MALPARTIDA
- 10.-CONSORCIO MUSEO ETNOGRÁFICO GONZÁLEZ SANTANA
- 11.-CONSORCIO GRAN TEATRO DE CACERES
- 12.-CONSORCIO DE LAS CIENCIAS DEL VINO
- 13.-CONSORCIO AGENCIA EXTREMEÑA DE ENERGÍA (AGENEX)



1. - JUNTA DE EXTREMADURA



JUNTA DE EXTREMADURA

INFORME DE EJECUCIÓN DEL PRESUPUESTO DE GASTOS. EJERCICIO CORRIENTE.

Ejercicio 2026

A FECHA: 31/03/2026

CLASIFICACIÓN ORGÁNICA

RESUMEN POR SECCIONES

	Crédito definitivo	Autorización de gasto	Compromisos de crédito	Obligaciones reconocidas netas	Pagos de ejercicio corriente	Obligaciones rec. netas pendientes de pago
02 PRESIDENCIA	67.974.310,92	43.053.725,36	41.832.507,53	10.855.825,26	10.845.989,41	9.835,85
10 CONSEJERÍA DE HACIENDA Y ADMINISTRACIÓN PÚBLICA	82.809.162,00	29.644.608,30	24.954.500,97	14.991.278,96	14.586.866,09	404.412,87
11 CONSEJERÍA DE SALUD Y SERVICIOS SOCIALES	3.260.880.458,31	2.768.042.189,99	2.719.197.293,40	694.123.751,99	604.099.235,26	90.024.516,73
12 CONSEJERÍA DE AGRICULTURA, GANADERÍA Y DESARROLLO SOSTENIBLE	1.175.666.459,12	963.144.921,97	405.673.930,48	138.102.219,02	131.548.107,19	6.554.111,83
13 CONSEJERÍA DE EDUCACIÓN, CIENCIA Y FORMACIÓN PROFESIONAL	1.609.031.781,62	615.717.106,11	532.143.611,22	334.143.424,18	329.347.482,74	4.795.941,44
14 CONSEJERÍA DE ECONOMÍA, EMPLEO Y TRANSFORMACIÓN DIGITAL	569.669.722,45	290.204.381,32	168.037.073,63	63.169.756,55	62.286.547,96	883.208,59
15 CONSEJERÍA DE CULTURA, TURISMO, JÓVENES Y DEPORTES	141.466.979,19	74.401.182,89	54.221.584,06	14.619.330,72	13.983.199,30	636.131,42
16 CONSEJERÍA DE INFRAESTRUCTURAS, TRANSPORTE Y VIVIENDA	280.431.449,77	168.953.634,05	137.549.546,85	21.060.770,13	20.517.479,44	543.290,69
20 ENDEUDAMIENTO PÚBLICO	731.379.101,00	723.371.569,90	723.371.569,90	326.296.339,06	320.597.891,06	5.698.448,00
21 FONDO DE CONTINGENCIA	4.000.000,00	0,00	0,00	0,00	0,00	0,00
22 CONSEJERÍA DE PRESIDENCIA, INTERIOR Y DIÁLOGO SOCIAL	122.234.205,00	38.643.774,23	35.635.719,21	16.579.258,35	16.579.258,35	0,00
23 CONSEJERÍA DE GESTIÓN FORESTAL Y MUNDO RURAL	269.604.264,00	71.139.494,99	49.267.138,89	16.214.587,79	15.250.037,75	964.550,04
Resultado total	8.315.147.893,38	5.786.316.589,11	4.891.884.476,14	1.650.156.542,01	1.539.642.094,55	110.514.447,46



JUNTA DE EXTREMADURA

INFORME DE EJECUCIÓN DEL PRESUPUESTO DE GASTOS. EJERCICIO CORRIENTE.

Ejercicio 2026

A FECHA: 31/03/2026

CLASIFICACIÓN FUNCIONAL

RESUMEN POR GRUPOS DE FUNCIÓN

	Crédito definitivo	Autorización de gasto	Compromisos de crédito	Obligaciones reconocidas netas	Pagos de ejercicio corriente	Obligaciones rec. netas pendientes de pago
1	942.635.410,00	800.162.543,03	793.315.901,42	360.368.193,27	354.265.332,40	6.102.860,87
2	2.969.222.821,07	1.315.344.156,36	1.074.885.629,51	509.782.916,28	489.918.511,45	19.864.404,83
3	1.889.387.926,27	1.266.256.061,72	619.129.117,21	180.419.928,43	172.477.253,68	7.942.674,75
8	2.513.901.736,04	2.404.553.828,00	2.404.553.828,00	599.585.504,03	522.980.997,02	76.604.507,01
Resultado total	8.315.147.893,38	5.786.316.589,11	4.891.884.476,14	1.650.156.542,01	1.539.642.094,55	110.514.447,46

Euros



JUNTA DE EXTREMADURA

INFORME DE EJECUCIÓN DEL PRESUPUESTO DE GASTOS. EJERCICIO CORRIENTE.

CLASIFICACIÓN FUNCIONAL

A FECHA: 31/03/2026

Ejercicio 2026

RESUMEN POR PROGRAMA

	Crédito definitivo	Autorización de gasto	Compromisos de crédito	Obligaciones reconocidas netas	Pagos de ejercicio corriente	Obligaciones rec. netas pendientes de pago	Euros
112A	12.491.751,00	2.357.209,41	2.287.937,44	1.249.901,38	1.249.901,38	0,00	0,00
112B	25.202.598,03	10.618.733,29	10.618.733,29	7.844.953,58	7.442.659,54	402.294,04	402.294,04
113B	10.764.701,58	5.440.899,75	5.195.603,64	1.363.700,07	1.363.700,07	0,00	0,00
113C	13.468.798,00	6.907.385,53	2.462.534,31	1.512.542,11	1.511.895,49	646,62	646,62
113D	2.853.752,12	521.417,31	521.417,31	216.118,51	216.118,51	0,00	0,00
113E	8.383.944,97	1.717.271,78	1.717.271,78	1.273.642,86	1.273.642,86	0,00	0,00
113F	4.281.766,00	817.393,80	817.393,80	451.125,58	451.125,58	3,47	3,47
114A	10.997.721,90	2.276.489,74	2.276.489,74	1.440.169,94	1.438.704,76	1.465,18	1.465,18
114B	4.217.656,40	892.493,66	892.493,66	648.911,91	648.911,91	0,00	0,00
114C	2.638.223,00	452.563,44	452.563,44	240.110,93	240.107,37	3,56	3,56
114D	5.054.815,00	1.064.269,59	920.238,42	875.944,11	875.944,11	0,00	0,00
115A	32.764.901,00	28.800.040,87	28.797.798,02	7.368.305,93	7.368.305,93	0,00	0,00
115B	56.771.543,00	9.288.889,03	8.528.929,69	8.187.567,25	8.187.567,25	0,00	0,00
116A	17.364.137,00	5.635.955,93	4.454.926,98	1.398.856,58	1.398.856,58	0,00	0,00
121A	731.379.101,00	723.371.569,90	723.371.569,90	326.296.339,06	320.597.891,06	5.698.448,00	5.698.448,00
131B	4.000.000,00	0,00	0,00	0,00	0,00	0,00	0,00
211A	11.182.646,00	3.209.872,77	2.788.221,30	1.726.702,53	1.612.112,93	114.589,60	114.589,60
211B	6.266.239,16	1.350.177,02	1.137.608,94	882.603,48	882.603,48	0,00	0,00
212A	5.493.514,00	1.896.279,91	314.103,14	294.307,65	290.739,25	3.568,40	3.568,40
221A	26.640.434,32	8.707.172,98	7.889.178,71	5.311.132,50	5.220.794,75	90.357,75	90.357,75
222A	11.183.083,30	1.444.000,50	1.444.000,50	1.423.143,89	1.394.736,23	28.407,66	28.407,66
222B	532.470.426,40	171.627.560,64	138.534.373,11	112.871.553,54	110.976.177,59	1.895.375,95	1.895.375,95
222C	590.612.592,54	169.591.186,88	144.545.122,92	135.076.439,51	133.231.847,99	1.844.591,52	1.844.591,52
222D	98.252.063,15	35.178.031,82	30.263.250,78	32.210.909,76	20.723.583,06	387.326,70	387.326,70
222E	146.987.767,00	131.808.228,88	130.676.354,94	33.321.083,19	33.218.060,43	109.022,76	109.022,76
222F	23.655.171,00	4.495.977,05	4.495.977,05	4.122.601,17	4.122.601,17	0,00	0,00
222G	8.611.362,71	2.026.487,38	1.916.755,02	1.351.962,99	1.250.883,20	101.079,79	101.079,79
222H	107.996.909,11	60.584.645,41	49.976.009,66	17.617.557,82	17.236.499,08	381.058,74	381.058,74
231A	5.694.577,33	1.832.991,46	825.949,08	557.803,17	557.803,17	0,00	0,00
232A	578.391.581,76	318.470.206,08	278.104.048,20	81.830.737,38	72.327.278,73	9.503.458,65	9.503.458,65
241A	20.893.019,00	11.587.371,76	8.824.686,88	1.681.608,59	1.609.756,83	71.851,76	71.851,76
242A	232.178.854,21	120.396.790,25	49.813.594,86	42.885.196,68	42.275.033,45	610.163,23	610.163,23
242B	127.922.578,00	83.632.552,49	56.748.607,42	10.769.394,97	10.572.522,57	196.872,40	196.872,40
252A	83.127.231,24	26.265.773,62	23.457.929,59	9.383.908,10	9.243.951,58	139.956,52	139.956,52
252B	96.362.232,00	39.580.325,71	38.006.976,36	6.927.065,70	3.090.556,21	3.831.507,49	3.831.507,49
252C	14.278.015,00	3.472.615,08	3.113.172,09	1.035.340,73	1.035.340,73	0,00	0,00
253A	22.798.197,88	3.121.751,69	1.902.776,71	498.170,03	488.334,18	9.835,85	9.835,85
253B	6.631.122,00	2.446.082,00	1.926.082,00	748.477,49	697.926,14	50.551,35	50.551,35
253C	921.274,00	552.346,75	67.297,87	21.741,85	21.741,85	0,00	0,00
261A	82.848.078,45	49.414.532,04	43.116.991,76	4.132.323,06	4.027.439,60	104.883,46	104.883,46



JUNTA DE EXTREMADURA

INFORME DE EJECUCIÓN DEL PRESUPUESTO DE GASTOS. EJERCICIO CORRIENTE.

Ejercicio 2026

A FECHA: 31/03/2026

CLASIFICACIÓN FUNCIONAL

RESUMEN POR PROGRAMA

	Crédito definitivo	Autorización de gasto	Compromisos de crédito	Obligaciones reconocidas netas	Pagos de ejercicio corriente	Obligaciones rec. netas pendientes de pago	Euros
262A URBANISMO, ARQUITECTURA Y ORDENACIÓN DEL TERRITORIO	44.658.601,09	24.938.854,26	21.952.423,98	3.423.577,36	3.388.085,86	35.491,50	
271A DIRECCIÓN Y ADMINISTRACIÓN DE CULTURA	6.742.576,00	2.410.944,79	2.409.241,15	1.233.740,74	1.158.903,46	73.837,28	
272A PROTECCIÓN DEL PATRIMONIO HISTÓRICO-ARTÍSTICO	18.272.352,00	7.723.146,15	7.572.461,85	2.214.363,16	2.139.932,49	74.430,67	
272B BIBLIOTECAS	7.370.664,00	2.864.101,37	2.845.061,36	1.287.929,74	1.227.897,99	60.031,75	
272C MUSEOS Y ARTES PLÁSTICAS	8.352.530,00	4.042.314,83	3.476.792,80	1.446.693,79	1.393.234,48	53.459,31	
273A PROMOCIÓN Y COOPERACIÓN CULTURAL	8.109.826,00	4.296.025,59	3.152.645,31	803.757,43	780.267,27	23.490,16	
273B TEATRO, MÚSICA Y CINE	8.363.612,00	6.112.484,88	5.199.616,31	1.363.888,19	1.351.556,77	12.331,42	
274A FOMENTO Y APOYO DE LAS ACTIVIDADES DEPORTIVAS	26.003.684,42	10.263.324,32	8.643.535,78	2.427.180,09	2.370.306,93	56.873,16	
311A DIRECCIÓN Y ADMINISTRACIÓN DE AGRICULTURA	33.692.352,21	11.014.346,83	10.222.838,36	4.136.292,39	4.075.265,25	61.027,14	
312A SANIDAD VEGETAL Y ANIMAL	42.062.872,00	20.030.485,29	17.536.680,62	4.596.681,65	4.393.418,90	3.262,73	
312B COMPETITIVIDAD Y CALIDAD DE LA PRODUCCIÓN AGRÍCOLA Y GANADERA	53.038.288,80	25.152.874,01	13.976.496,69	5.432.189,14	4.225.578,51	1.206.610,63	
313A REGULACIÓN DE PRODUCCIONES	594.327.927,00	576.579.110,88	104.190.194,75	84.170.360,38	83.061.104,70	1.109.255,68	
314A DESARROLLO DEL MEDIO RURAL	67.911.296,00	32.287.806,44	24.069.768,40	1.119.495,73	907.365,64	212.130,09	
321A DIRECCIÓN Y ADMINISTRACIÓN DE EMPRESA	6.606.496,00	2.628.273,45	2.562.944,17	1.009.083,34	1.009.083,34	0,00	
322A ORDENACIÓN INDUSTRIAL Y DESARROLLO ENERGÉTICO	7.380.318,04	1.489.376,01	1.433.661,59	1.018.394,17	1.018.394,17	0,00	
323A DESARROLLO EMPRESARIAL	57.621.887,76	10.770.967,12	6.253.556,18	2.342.944,97	2.342.944,97	0,00	
323C EMPRESA AGROALIMENTARIA	30.710.436,00	26.378.362,59	25.431.756,14	178.687,45	178.687,45	0,00	
324A CONSUMO	5.604.825,00	785.673,08	713.877,29	463.217,31	459.066,25	4.151,06	
325A RELACIONES LABORALES Y CONDICIONES DE TRABAJO	10.259.252,08	2.404.132,09	1.964.128,04	1.215.819,88	1.215.819,88	0,00	
331A INVESTIGACIÓN Y EXPERIMENTACIÓN AGRARIA	6.316.327,00	1.973.539,88	1.846.238,46	1.210.899,34	1.138.655,03	72.244,31	
331B INVESTIGACIÓN, DESARROLLO TECNOLÓGICO E INNOVACIÓN	47.550.952,80	31.015.058,55	23.309.318,07	2.025.607,40	1.965.807,04	59.800,36	
331C ESTUDIOS ESTADÍSTICOS Y ECONÓMICOS	1.303.082,00	357.609,77	357.609,77	191.779,33	191.779,33	0,00	
332A TECNOLOGÍAS DE LA INFORMACIÓN Y DE LAS COMUNICACIONES	98.461.092,40	42.583.125,40	32.819.563,13	2.892.786,85	2.892.786,85	0,00	
333A ENERGÍA RENOVABLE Y EFICIENCIA ENERGÉTICA	67.077.306,58	47.613.951,92	33.371.390,72	4.807.428,47	4.623.685,74	183.742,73	
341A COMERCIO DE CALIDAD Y ARTESANÍA EXTREMEÑA	24.940.275,00	18.904.175,60	10.954.477,06	1.735.176,62	1.730.855,42	4.321,20	
342A ORDENACIÓN Y PROMOCIÓN DEL TURISMO	48.434.160,77	31.056.306,96	2.077.084,59	2.077.084,59	2.023.180,27	53.904,32	
353A INFRAESTRUCTURAS AGRARIAS	198.372.245,49	159.626.885,30	108.949.644,38	24.298.247,54	20.924.132,99	3.374.114,55	
353B INFRAESTRUCTURAS DE CARRETERAS	78.838.486,00	61.186.794,91	44.758.194,08	8.050.838,55	8.017.779,26	33.079,29	
353C ORDENACIÓN E INSPECCIÓN DEL TRANSPORTE	68.593.718,13	31.323.838,01	24.830.061,36	3.922.052,05	3.552.215,61	369.836,44	
353D ORDENACIÓN Y ADMINISTRACIÓN DE INFRAESTRUCTURAS Y TRANSPORTES	11.442.446,92	3.708.641,17	3.708.641,17	1.826.333,00	1.826.333,00	0,00	
354A MEDIO NATURAL Y CALIDAD AMBIENTAL	78.502.739,29	52.738.995,15	45.754.728,46	4.275.673,84	3.885.666,33	390.007,51	
354B PROTECCIÓN Y DEFENSA CONTRA LOS INCENDIOS	77.472.507,00	21.300.187,48	18.020.554,75	8.990.824,43	8.402.391,08	588.433,35	
354C CONSERVACIÓN, PROTECCIÓN Y MEJORA DE LOS MONTES	83.935.843,00	18.560.936,14	11.920.456,72	3.825.314,51	3.752.551,51	72.763,00	
354D SANEAMIENTO Y ABASTECIMIENTO DE AGUAS	80.587.925,00	32.007.900,85	31.482.577,13	3.723.162,36	3.613.862,14	109.300,22	
354E DIRECCIÓN Y ADMINISTRACIÓN DE MEDIO AMBIENTE	8.342.866,00	3.036.706,84	2.880.124,22	1.084.533,16	1.049.847,02	34.690,14	
800X TRANSFERENCIAS ENTRE SUBSECTORES	2.513.901.736,04	2.404.553.828,00	2.404.553.828,00	599.585.504,03	522.980.970,02	76.604.507,01	
Resultado total	8.315.187.893,38	5.786.316.589,11	4.891.884.476,14	1.650.156.542,01	1.539.642.094,55	110.514.447,66	



JUNTA DE EXTREMADURA

INFORME DE EJECUCIÓN DEL PRESUPUESTO DE GASTOS. EJERCICIO CORRIENTE.

CLASIFICACIÓN ECONÓMICA RESUMEN POR CAPÍTULO

A FECHA: 31/03/2026

Ejercicio 2026

	Crédito definitivo	Autorización de gasto	Compromisos de crédito	Obligaciones reconocidas netas	Pagos de ejercicio corriente	Obligaciones rec. netas pendientes de pago	Euros
1. GASTOS DE PERSONAL	1.683.549.445,52	349.528.791,01	349.482.041,02	348.924.811,42	345.774.714,05	3.150.097,37	
2. GASTOS CORRIENTES EN BIENES Y SERVICIOS	415.199.373,06	280.695.640,14	238.009.686,96	60.267.146,07	57.632.411,83	2.634.734,24	
3. GASTOS FINANCIEROS	81.616.348,92	73.576.700,30	73.576.700,30	50.434.721,62	44.736.273,62	5.698.448,00	
4. TRANSFERENCIAS CORRIENTES	4.205.903.091,46	3.725.547.303,88	3.032.308.800,23	864.313.298,73	773.128.257,77	91.185.040,96	
5. FONDO DE CONTINGENCIA	4.000.000,00	0,00	0,00	0,00	0,00	0,00	
6. INVERSIONES REALES	609.519.709,56	351.489.019,26	271.399.800,74	22.717.511,91	20.464.945,47	2.252.566,44	
7. TRANSFERENCIAS DE CAPITAL	609.710.375,24	353.978.007,38	275.606.319,75	27.637.177,28	22.043.616,83	5.593.560,45	
Total no financiero	7.660.498.343,76	5.134.815.461,97	4.240.383.349,00	1.374.294.667,03	1.263.780.219,57	110.514.447,46	
8. ACTIVOS FINANCIEROS	4.702.414,62	1.554.000,00	1.554.000,00	0,00	0,00	0,00	
9. PASIVOS FINANCIEROS	649.947.135,00	649.947.127,14	649.947.127,14	275.861.874,98	275.861.874,98	0,00	
Resultado total	8.315.147.893,38	5.786.316.589,11	4.891.884.476,14	1.650.156.542,01	1.539.642.094,55	110.514.447,46	



JUNTA DE EXTREMADURA

INFORME DE MODIFICACIONES DE CRÉDITO. EJERCICIO CORRIENTE.

CLASIFICACIÓN ORGÁNICA

A FECHA: 31/03/2026

Ejercicio 2026

RESUMEN POR SECCIONES

	Créditos Iniciales	Créditos extraordinarios	Transferencias de crédito	Ampliaciones de crédito	Incorporación de remanentes	Generaciones de crédito	Otras modificaciones y anulaciones	Crédito definitivo
02 PRESIDENCIA	60.916.503,00	0,00	0,00	0,00	0,00	7.057.807,92	0,00	67.974.310,92
10 CONSEJERÍA DE HACIENDA Y ADMINISTRACIÓN PÚBLICA	76.809.162,00	6.000.000,00	0,00	0,00	0,00	0,00	0,00	82.809.162,00
11 CONSEJERÍA DE SALUD Y SERVICIOS SOCIALES	3.224.119.179,00	0,00	0,00	0,00	66.920,16	36.694.359,15	0,00	3.260.880.458,31
12 CONSEJERÍA DE AGRICULTURA, GANADERÍA Y DESARROLLO SOSTENIBLE	1.146.543.790,00	0,00	0,00	0,00	796.550,47	28.475.952,91	149.834,26	1.175.666.459,12
13 CONSEJERÍA DE EDUCACIÓN, CIENCIA Y FORMACIÓN PROFESIONAL	1.595.299.717,00	0,00	0,00	0,00	2.693.682,41	11.120.843,00	82.460,79	1.609.031.781,62
14 CONSEJERÍA DE ECONOMÍA, EMPLEO Y TRANSFORMACIÓN DIGITAL	551.788.433,00	0,00	0,00	0,00	3.859.309,84	14.792.652,94	770.673,33	569.669.722,45
15 CONSEJERÍA DE CULTURA, TURISMO, JÓVENES Y DEPORTES	132.176.526,00	0,00	0,00	0,00	438.197,81	8.938.419,61	86.164,23	141.466.979,19
16 CONSEJERÍA DE INFRAESTRUCTURAS, TRANSPORTE Y VIVIENDA	275.108.438,00	0,00	0,00	0,00	419.963,70	4.921.090,62	18.042,55	280.431.449,77
20 ENDEUDAMIENTO PÚBLICO	731.379.101,00	0,00	0,00	0,00	0,00	0,00	0,00	731.379.101,00
21 FONDO DE CONTINGENCIA	10.000.000,00	0,00	0,00	0,00	0,00	1.771.000,00	6.000.000,00	4.000.000,00
22 CONSEJERÍA DE PRESIDENCIA, INTERIOR Y DIÁLOGO SOCIAL	120.463.205,00	0,00	0,00	0,00	0,00	5.000.000,00	0,00	122.234.205,00
23 CONSEJERÍA DE GESTIÓN FORESTAL Y MUNDO RURAL	264.144.264,00	0,00	0,00	0,00	460.000,00	5.000.000,00	0,00	269.604.264,00
Resultado total	8.188.748.318,00	6.000.000,00	0,00	0,00	8.734.624,39	118.771.126,15	7.107.175,16	8.315.147.899,38

Euros



JUNTA DE EXTREMADURA

INFORME DE MODIFICACIONES DE CRÉDITO. EJERCICIO CORRIENTE.

Ejercicio 2026

A FECHA: 31/03/2026

CLASIFICACIÓN FUNCIONAL

RESUMEN POR GRUPOS DE FUNCIÓN

	Créditos Iniciales	Créditos extraordinarios	Transferencias de crédito	Ampliaciones de crédito	Incorporación de remanentes	Generaciones de crédito	Otras modificaciones y anulaciones	Crédito definitivo
1	940.992.910,00	6.000.000,00	-3.500,00	0,00	0,00	1.646.000,00	6.000.000,00	942.635.410,00
2	2.910.679.099,00	0,00	-1.927.989,92	0,00	2.740.231,98	57.749.515,56	18.042,55	2.969.222.821,07
3	1.823.271.004,00	0,00	1.991.482,92	0,00	5.994.392,41	59.280.179,55	1.089.132,61	1.889.387.926,27
8	2.513.805.305,00	0,00	0,00	0,00	0,00	96.431,04	0,00	2.513.901.736,04
Resultado total	8.188.748.318,00	6.000.000,00	0,00	0,00	8.734.624,39	118.772.126,15	7.107.175,16	8.315.147.893,38

Euros



JUNTA DE EXTREMADURA

INFORME DE MODIFICACIONES DE CRÉDITO. EJERCICIO CORRIENTE.

Ejercicio 2026

A FECHA: 31/03/2026

CLASIFICACIÓN FUNCIONAL

RESUMEN POR PROGRAMA

	Créditos iniciales	Créditos extraordinarios	Transferencias de crédito	Ampliaciones de crédito	Incorporación de remanentes	Generaciones de crédito	Otras modificaciones y anulaciones	Crédito definitivo
261A	82.876.121,00	0,00	-10.000,00	0,00	0,00	0,00	18.042,55	82.848.078,45
262A	47.329.508,00	0,00	-2.745.077,10	0,00	72.170,19	0,00	0,00	44.658.601,09
271A	6.742.576,00	0,00	0,00	0,00	0,00	0,00	0,00	6.742.576,00
272A	17.302.352,00	0,00	970.000,00	0,00	0,00	0,00	0,00	18.272.352,00
272B	7.555.664,00	0,00	-555.000,00	0,00	0,00	370.000,00	0,00	7.370.664,00
272C	8.352.530,00	0,00	0,00	0,00	0,00	0,00	0,00	8.352.530,00
273A	7.822.348,00	0,00	87.478,00	0,00	0,00	200.000,00	0,00	8.109.826,00
273B	8.451.090,00	0,00	-87.478,00	0,00	0,00	0,00	0,00	8.363.612,00
274A	24.326.097,00	0,00	400.000,00	0,00	488.197,81	839.389,61	0,00	26.003.684,42
311A	32.954.636,00	0,00	0,00	0,00	777.550,47	110.000,00	149.834,26	33.692.352,21
312A	41.217.872,00	0,00	0,00	0,00	0,00	845.000,00	0,00	42.062.872,00
312B	51.383.160,00	0,00	-1.740.440,08	0,00	0,00	3.395.565,88	0,00	53.038.285,80
313A	594.327.927,00	0,00	0,00	0,00	0,00	0,00	0,00	594.327.927,00
314A	68.039.296,00	0,00	-200.000,00	0,00	0,00	72.000,00	0,00	67.911.296,00
321A	6.606.498,00	0,00	0,00	0,00	0,00	0,00	0,00	6.606.498,00
322A	7.710.884,00	0,00	-330.565,96	0,00	0,00	0,00	0,00	7.380.318,04
323A	60.372.796,00	0,00	-2.750.908,24	0,00	0,00	0,00	0,00	57.621.887,76
323C	30.710.438,00	0,00	0,00	0,00	0,00	0,00	0,00	30.710.438,00
324A	5.604.825,00	0,00	0,00	0,00	0,00	0,00	0,00	5.604.825,00
325A	10.362.464,00	0,00	-200.000,00	0,00	96.788,08	0,00	0,00	10.259.252,08
331A	6.316.327,00	0,00	0,00	0,00	0,00	0,00	0,00	6.316.327,00
331B	47.083.675,00	0,00	0,00	0,00	549.738,59	0,00	82.460,79	47.550.952,80
331C	1.265.082,00	0,00	38.000,00	0,00	0,00	0,00	0,00	1.303.082,00
332A	79.403.407,00	0,00	2.626.908,24	0,00	3.762.521,76	13.438.928,73	770.673,33	98.461.092,40
333A	46.513.202,00	0,00	330.565,96	0,00	0,00	20.233.538,62	0,00	67.077.306,58
341A	24.854.275,00	0,00	86.000,00	0,00	0,00	0,00	0,00	24.940.275,00
342A	41.806.295,00	0,00	-815.000,00	0,00	0,00	7.529.030,00	86.164,23	48.434.160,77
353A	196.059.197,00	0,00	1.220.440,08	0,00	0,00	1.092.608,41	0,00	198.372.245,49
353B	71.576.739,00	0,00	6.788.719,00	0,00	0,00	473.030,00	0,00	78.838.488,00
353C	67.287.864,00	0,00	-3.500.000,00	0,00	347.793,51	4.448.060,62	0,00	68.538.718,13
353D	11.584.683,00	0,00	-142.236,08	0,00	0,00	0,00	0,00	11.442.446,92
354A	75.273.324,00	0,00	0,00	0,00	0,00	3.229.414,29	0,00	78.502.738,29
354B	75.212.507,00	0,00	-400.000,00	0,00	0,00	2.660.000,00	0,00	77.472.507,00
354C	82.681.843,00	0,00	400.000,00	0,00	460.000,00	394.000,00	0,00	83.935.843,00
354D	80.587.925,00	0,00	0,00	0,00	0,00	0,00	0,00	80.587.925,00
354E	6.463.863,00	0,00	520.000,00	0,00	0,00	1.359.000,00	0,00	8.342.863,00
800X	2.513.805.305,00	0,00	0,00	0,00	0,00	96.431,04	0,00	2.513.901.736,04
Resultado total	8.188.748.318,00	6.000.000,00	0,00	0,00	8.734.624,39	118.772.126,15	7.107.175,16	8.315.147.893,38

Euros



JUNTA DE EXTREMADURA

INFORME DE MODIFICACIONES DE CRÉDITO. EJERCICIO CORRIENTE.

CLASIFICACIÓN ECONÓMICA

A FECHA: 31/03/2026

Ejercicio 2026

RESUMEN POR CAPÍTULO

	Créditos Iniciales	Créditos extraordinarios	Transferencias de crédito	Ampliaciones de crédito	Incorporación de remanentes	Generaciones de crédito	Otras modificaciones y anulaciones	Crédito definitivo
1. GASTOS DE PERSONAL	1.682.835.060,00	0,00	5.802,00	0,00	0,00	708.583,52	0,00	1.683.549.445,52
2. GASTOS CORRIENTES EN BIENES Y SERVICIOS	350.058.136,00	4.937.157,00	8.471.597,43	0,00	85.920,16	51.814.439,28	167.876,81	415.199.373,06
3. GASTOS FINANCIEROS	81.592.966,00	0,00	23.382,92	0,00	0,00	0,00	0,00	81.616.348,92
4. TRANSFERENCIAS CORRIENTES	4.179.427.595,00	1.062.843,00	-4.031.474,64	0,00	871.560,34	29.343.241,09	770.673,33	4.205.903.091,46
5. FONDO DE CONTINGENCIA	10.000.000,00	0,00	0,00	0,00	0,00	0,00	6.000.000,00	4.000.000,00
6. INVERSIONES REALES	629.902.169,00	0,00	11.608.083,47	0,00	5.654.384,05	13.545.738,72	0,00	660.710.375,24
7. TRANSFERENCIAS DE CAPITAL	599.140.880,00	0,00	-14.935.428,80	0,00	2.122.759,84	23.360.123,54	168.625,02	609.519.709,56
Total no financiero	7.532.956.806,00	6.000.000,00	1.141.962,38	0,00	8.734.624,39	118.772.126,15	7.107.175,16	7.660.498.343,76
8. ACTIVOS FINANCIEROS	5.844.377,00	0,00	-1.141.962,38	0,00	0,00	0,00	0,00	4.702.414,62
9. PASIVOS FINANCIEROS	649.947.135,00	0,00	0,00	0,00	0,00	0,00	0,00	649.947.135,00
Resultado total	8.188.748.318,00	6.000.000,00	0,00	0,00	8.734.624,39	118.772.126,15	7.107.175,16	8.315.147.899,38

Euros



JUNTA DE EXTREMADURA

INFORME DE EJECUCIÓN DEL PRESUPUESTO DE INGRESOS. EJERCICIO CORRIENTE.

CLASIFICACIÓN ECONÓMICA

A FECHA: 31/03/2026

Ejercicio 2026

RESUMEN POR CAPÍTULO

	Previsiones iniciales	Modificación de las previsiones	Previsiones definitivas	Derechos Reconocidos Netos	Recaudación Neta	Derechos pendientes de cobro	Euros
1. IMPUESTOS DIRECTOS	1.186.778.610,00	0,00	1.186.778.610,00	244.866.068,24	244.866.068,24	0,00	0,00
2. IMPUESTOS INDIRECTOS	1.616.951.590,00	0,00	1.616.951.590,00	376.519.744,35	376.519.744,35	0,00	0,00
3. TASAS, PRECIOS PÚBLICOS Y OTROS INGRESOS	72.377.557,00	0,00	72.377.557,00	15.301.598,18	15.301.598,18	0,00	0,00
4. TRANSFERENCIAS CORRIENTES	3.355.586.237,00	19.185.405,90	3.374.771.642,90	513.008.704,70	513.008.704,70	0,00	0,00
5. INGRESOS PATRIMONIALES	11.905.516,00	0,00	11.905.516,00	1.400.882,62	1.400.882,62	0,00	0,00
6. ENAJENACIÓN DE INVERSIONES REALES	468.734,00	0,00	468.734,00	60.053,26	60.053,26	0,00	0,00
7. TRANSFERENCIAS DE CAPITAL	653.365.762,00	194.833,08	653.560.595,08	-6.340.483,92	-6.340.483,92	0,00	0,00
Total no financiero	6.897.434.006,00	19.380.238,98	6.916.814.244,98	1.144.816.567,43	1.144.816.567,43	0,00	0,00
8. ACTIVOS FINANCIEROS	370.593.970,00	61.741.451,35	432.335.421,35	1.915.846,70	1.915.846,70	0,00	0,00
9. PASIVOS FINANCIEROS	920.720.342,00	45.277.885,05	965.998.227,05	473.462.168,44	473.462.168,44	0,00	0,00
Resultado total	8.188.748.318,00	126.399.575,38	8.315.147.893,38	1.620.194.582,57	1.620.194.582,57	0,00	0,00



JUNTA DE EXTREMADURA

INFORME DE EJECUCIÓN DEL PRESUPUESTO DE INGRESOS. EJERCICIO CORRIENTE.

CLASIFICACIÓN ECONÓMICA

A FECHA: 31/03/2026

Ejercicio 2026

RESUMEN POR ARTÍCULO

	Previsiones iniciales	Modificación de las previsiones	Previsiones definitivas	Derechos Reconocidos Netos	Recaudación Neta	Derechos pendientes de cobro	Euros
10	1.059.278.610,00	0,00	1.059.278.610,00	235.537.452,48	235.537.452,48	0,00	0,00
11	26.000.000,00	0,00	26.000.000,00	8.817.342,70	8.817.342,70	0,00	0,00
12	0,00	0,00	0,00	23.018,03	23.018,03	0,00	0,00
16	5.000.000,00	0,00	5.000.000,00	488.255,03	488.255,03	0,00	0,00
17	96.500.000,00	0,00	96.500.000,00	0,00	0,00	0,00	0,00
20	117.700.000,00	0,00	117.700.000,00	32.604.963,20	32.604.963,20	0,00	0,00
21	1.032.603.860,00	0,00	1.032.603.860,00	237.518.595,00	237.518.595,00	0,00	0,00
22	453.647.730,00	0,00	453.647.730,00	101.249.632,37	101.249.632,37	0,00	0,00
23	3.000.000,00	0,00	3.000.000,00	1.410.446,09	1.410.446,09	0,00	0,00
24	5.000.000,00	0,00	5.000.000,00	1.982.849,27	1.982.849,27	0,00	0,00
25	5.000.000,00	0,00	5.000.000,00	1.753.258,42	1.753.258,42	0,00	0,00
30	20.380.000,00	0,00	20.380.000,00	1.292.164,63	1.292.164,63	0,00	0,00
31	35.299.997,00	0,00	35.299.997,00	9.110.265,66	9.110.265,66	0,00	0,00
38	8.506.965,00	0,00	8.506.965,00	3.416.281,37	3.416.281,37	0,00	0,00
39	8.190.595,00	0,00	8.190.595,00	1.482.886,52	1.482.886,52	0,00	0,00
40	2.582.277.887,00	18.718.128,10	2.600.996.015,10	496.596.301,70	496.596.301,70	0,00	0,00
46	61.078.793,00	0,00	61.078.793,00	16.383.442,04	16.383.442,04	0,00	0,00
49	712.229.557,00	467.277,80	712.696.834,80	28.960,96	28.960,96	0,00	0,00
51	0,00	0,00	0,00	42.829,47	42.829,47	0,00	0,00
52	0,00	0,00	0,00	1.009.032,66	1.009.032,66	0,00	0,00
54	7.267.605,00	0,00	7.267.605,00	232.987,48	232.987,48	0,00	0,00
55	3.458.373,00	0,00	3.458.373,00	59.084,91	59.084,91	0,00	0,00
59	1.179.538,00	0,00	1.179.538,00	56.948,10	56.948,10	0,00	0,00
60	468.734,00	0,00	468.734,00	60.053,26	60.053,26	0,00	0,00
70	31.476.198,00	140.705,44	31.616.903,44	-5.648.858,51	-5.648.858,51	0,00	0,00
76	493.480,00	0,00	493.480,00	95.744,94	95.744,94	0,00	0,00
79	621.396.084,00	54.127,64	621.450.211,64	-787.370,35	-787.370,35	0,00	0,00
82	0,00	0,00	0,00	1.901.965,76	1.901.965,76	0,00	0,00
83	0,00	0,00	0,00	13.880,94	13.880,94	0,00	0,00
87	370.593.970,00	61.741.451,35	432.335.421,35	0,00	0,00	0,00	0,00
91	920.720.342,00	45.277.885,05	965.998.227,05	473.462.168,44	473.462.168,44	0,00	0,00
Resultado total	8.188.748.318,00	126.399.575,38	8.315.147.893,38	1.620.194.582,57	1.620.194.582,57	0,00	0,00



JUNTA DE EXTREMADURA

INFORME DE EJECUCIÓN DEL PRESUPUESTO DE INGRESOS. EJERCICIO CORRIENTE.

CLASIFICACIÓN ECONÓMICA

A FECHA: 31/03/2026

Ejercicio 2026

RESUMEN POR CONCEPTO

	Previsiones iniciales	Modificación de las previsiones	Previsiones definitivas	Derechos Reconocidos Netos	Recaudación Neta	Derechos pendientes de cobro	Euros
100	1.059.278.610,00	0,00	1.059.278.610,00	235.537.452,48	235.537.452,48	0,00	0,00
110	24.500.000,00	0,00	24.500.000,00	8.045.548,07	8.045.548,07	0,00	0,00
111	1.500.000,00	0,00	1.500.000,00	771.794,63	771.794,63	0,00	0,00
120	5.000.000,00	0,00	5.000.000,00	23.018,03	23.018,03	0,00	0,00
160	96.500.000,00	0,00	96.500.000,00	488.255,03	488.255,03	0,00	0,00
170	79.500.000,00	0,00	79.500.000,00	21.401.675,01	21.401.675,01	0,00	0,00
200	200.000,00	0,00	200.000,00	143.674,81	143.674,81	0,00	0,00
201	38.000.000,00	0,00	38.000.000,00	11.059.613,38	11.059.613,38	0,00	0,00
202	1.032.603.860,00	0,00	1.032.603.860,00	237.518.595,00	237.518.595,00	0,00	0,00
210	5.021.352,00	0,00	5.021.352,00	1.216.014,99	1.216.014,99	0,00	0,00
220	113.048.700,00	0,00	113.048.700,00	24.640.455,00	24.640.455,00	0,00	0,00
221	284.254.374,00	0,00	284.254.374,00	65.086.208,73	65.086.208,73	0,00	0,00
222	6.500.000,00	0,00	6.500.000,00	1.406.508,68	1.406.508,68	0,00	0,00
225	240.638,00	0,00	240.638,00	56.265,00	56.265,00	0,00	0,00
226	34.732.110,00	0,00	34.732.110,00	6.453.167,49	6.453.167,49	0,00	0,00
227	3.000.000,00	0,00	3.000.000,00	1.410.446,09	1.410.446,09	0,00	0,00
230	5.000.000,00	0,00	5.000.000,00	1.982.849,27	1.982.849,27	0,00	0,00
240	5.000.000,00	0,00	5.000.000,00	1.753.258,42	1.753.258,42	0,00	0,00
250	20.380.000,00	0,00	20.380.000,00	1.292.164,63	1.292.164,63	0,00	0,00
300	13.799.997,00	0,00	13.799.997,00	3.013.085,81	3.013.085,81	0,00	0,00
310	21.500.000,00	0,00	21.500.000,00	6.097.179,85	6.097.179,85	0,00	0,00
311	8.206.543,00	0,00	8.206.543,00	3.237.880,02	3.237.880,02	0,00	0,00
380	300.422,00	0,00	300.422,00	178.401,35	178.401,35	0,00	0,00
381	5.763.761,00	0,00	5.763.761,00	1.132.205,46	1.132.205,46	0,00	0,00
390	93.864,00	0,00	93.864,00	9.197,84	9.197,84	0,00	0,00
399	2.332.970,00	0,00	2.332.970,00	341.483,22	341.483,22	0,00	0,00
400	2.166.342.590,00	0,00	2.166.342.590,00	450.778.340,76	450.778.340,76	0,00	0,00
403	172.098.419,00	196.940,00	172.295.359,00	0,00	0,00	0,00	0,00
404	15.029.657,00	0,00	15.029.657,00	0,00	0,00	0,00	0,00
405	2.867.122,00	0,00	2.867.122,00	0,00	0,00	0,00	0,00
406	129.171.221,00	18.521.188,10	147.692.409,10	20.195.887,38	20.195.887,38	0,00	0,00
407	18.607.963,00	0,00	18.607.963,00	66.119,16	66.119,16	0,00	0,00



JUNTA DE EXTREMADURA

INFORME DE EJECUCIÓN DEL PRESUPUESTO DE INGRESOS. EJERCICIO CORRIENTE.

CLASIFICACIÓN ECONÓMICA

A FECHA: 31/03/2026

Ejercicio 2026

RESUMEN POR CONCEPTO

	Previsiones iniciales	Modificación de las previsiones	Previsiones definitivas	Derechos Reconocidos Netos	Recaudación Neta	Derechos pendientes de cobro	Euros
409	78.160.915,00	0,00	78.160.915,00	25.555.954,40	25.555.954,40	0,00	0,00
460	61.078.793,00	0,00	61.078.793,00	16.383.442,04	16.383.442,04	0,00	0,00
490	116.507.562,00	467.277,80	116.974.839,80	0,00	0,00	0,00	0,00
492	593.663.484,00	0,00	593.663.484,00	0,00	0,00	0,00	0,00
494	2.058.511,00	0,00	2.058.511,00	28.960,96	28.960,96	0,00	0,00
514	0,00	0,00	0,00	42.829,47	42.829,47	0,00	0,00
520	0,00	0,00	0,00	1.009.032,66	1.009.032,66	0,00	0,00
540	7.267.605,00	0,00	7.267.605,00	232.987,48	232.987,48	0,00	0,00
550	3.458.373,00	0,00	3.458.373,00	49,13	49,13	0,00	0,00
551	0,00	0,00	0,00	59.035,78	59.035,78	0,00	0,00
590	1.179.538,00	0,00	1.179.538,00	56.948,10	56.948,10	0,00	0,00
601	0,00	0,00	0,00	53.548,64	53.548,64	0,00	0,00
602	468.734,00	0,00	468.734,00	5.986,68	5.986,68	0,00	0,00
609	0,00	0,00	0,00	517,94	517,94	0,00	0,00
700	21.492.920,00	0,00	21.492.920,00	0,00	0,00	0,00	0,00
704	5.995.084,00	0,00	5.995.084,00	0,00	0,00	0,00	0,00
709	3.988.194,00	140.705,44	4.128.899,44	-5.648.858,51	-5.648.858,51	0,00	0,00
760	493.480,00	0,00	493.480,00	95.744,94	95.744,94	0,00	0,00
790	350.181.730,00	0,00	350.181.730,00	0,00	0,00	0,00	0,00
795	3.928.712,00	54.127,64	3.982.839,64	0,00	0,00	0,00	0,00
796	266.997.496,00	0,00	266.997.496,00	-787.370,35	-787.370,35	0,00	0,00
797	288.646,00	0,00	288.646,00	0,00	0,00	0,00	0,00
821	0,00	0,00	0,00	1.901.965,76	1.901.965,76	0,00	0,00
831	0,00	0,00	0,00	13.880,94	13.880,94	0,00	0,00
870	370.593.970,00	61.741.451,35	432.335.421,35	0,00	0,00	0,00	0,00
911	920.720.342,00	0,00	920.720.342,00	180.054.958,44	180.054.958,44	0,00	0,00
913	0,00	45.277.885,05	45.277.885,05	283.407.210,00	283.407.210,00	0,00	0,00
Resultado total	8.188.748.318,00	126.995.575,38	8.315.147.893,38	1.620.194.582,57	1.620.194.582,57	0,00	0,00

**INFORMACIÓN ADICIONAL INGRESOS Y GASTOS PENDIENTES DE APLICACIÓN AL PRESUPUESTO**

Los siguientes ingresos y gastos, clasificados por capítulos, están pendientes de imputación en el sistema ALCÁNTARA, y complementan la información de la Junta de Extremadura del primer trimestre contenida en los informes anteriores, estando parte de ellos aplicados al presupuesto en el momento de la publicación de esta información.

INGRESOS PENDIENTES APLICACIÓN	
CAPÍTULO	Importe
1. Impuestos directos	0,00
2. Impuestos indirectos	0,00
3. Tasas, precios públicos y otros ingresos	0,00
4. Transferencias corrientes	82.598.302,74
5. Ingresos Patrimoniales	0,00
6. Enajenación inversiones reales	0,00
7. Transferencias de capital	1.375.417,15
TOTAL NO FINANCIERO	83.973.719,89
8. Activos financieros	0,00
9. Pasivos financieros	0,00
TOTAL	83.973.719,89

GASTOS PENDIENTES APLICACIÓN	
CAPÍTULO	Importe
1. Gastos de personal	37.585.621,94
2. Gastos corrientes en bienes y servicios	0,00
3. Gastos financieros	0,00
4. Transferencias corrientes	0,00
5. Fondo de Contingencia	0,00
6. Inversiones reales	0,00
7. Transferencias de capital	0,00
TOTAL NO FINANCIERO	37.585.621,94
8. Activos financieros	0,00
9. Pasivos financieros	0,00
TOTAL	37.585.621,94



2. – ASAMBLEA DE EXTREMADURA

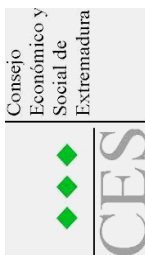


La Asamblea de Extremadura publica, de manera independiente, su información de Transparencia. Se puede consultar en:

<https://www.asambleaex.es/transparencia/?p=19>



3.-CONSEJO ECONÓMICO Y SOCIAL DE EXTREMADURA



INFORME DE EJECUCIÓN DEL PRESUPUESTO DE GASTOS. EJERCICIO CORRIENTE.

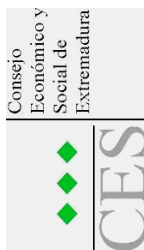
Ejercicio 2026

A FECHA: 31/03/2026

CLASIFICACIÓN FUNCIONAL

RESUMEN POR GRUPOS DE FUNCIÓN

	Crédito definitivo	Autorización de gasto	Compromisos de crédito	Obligaciones reconocidas netas	Pagos de ejercicio corriente	Obligaciones rec. netas pendientes de pago	Euros
3	492.324,00	70.010,54	70.010,54	70.010,54	70.010,54	0,00	
Resultado total	492.324,00	70.010,54	70.010,54	70.010,54	70.010,54	0,00	



INFORME DE EJECUCIÓN DEL PRESUPUESTO DE GASTOS. EJERCICIO CORRIENTE.


Ejercicio 2026

A FECHA: 31/03/2026

CLASIFICACIÓN FUNCIONAL

RESUMEN POR PROGRAMA

	Crédito definitivo	Autorización de gasto	Compromisos de crédito	Obligaciones reconocidas netas	Pagos de ejercicio corriente	Obligaciones rec. netas pendientes de pago	Euros
331C ESTUDIOS ESTADÍSTICOS Y ECONÓMICOS	492.324,00	70.010,54	70.010,54	70.010,54	70.010,54	0,00	
Resultado total	492.324,00	70.010,54	70.010,54	70.010,54	70.010,54	0,00	



INFORME DE EJECUCIÓN DEL PRESUPUESTO DE GASTOS. EJERCICIO CORRIENTE.

Ejercicio 2026

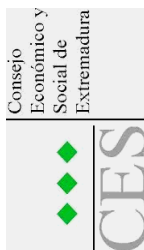
A FECHA: 31/03/2026

CLASIFICACIÓN ECONÓMICA

RESUMEN POR CAPÍTULO

	Crédito definitivo	Autorización de gasto	Compromisos de crédito	Obligaciones reconocidas netas	Pagos de ejercicio corriente	Obligaciones rec. netas pendientes de pago
1. GASTOS DE PERSONAL	260.337,00	49.460,94	49.460,94	49.460,94	49.460,94	0,00
2. GASTOS CORRIENTES EN BIENES Y SERVICIOS	231.987,00	20.549,60	20.549,60	20.549,60	20.549,60	0,00
3. GASTOS FINANCIEROS	0,00	0,00	0,00	0,00	0,00	0,00
4. TRANSFERENCIAS CORRIENTES	0,00	0,00	0,00	0,00	0,00	0,00
5. FONDO DE CONTINGENCIA	0,00	0,00	0,00	0,00	0,00	0,00
6. INVERSIONES REALES	0,00	0,00	0,00	0,00	0,00	0,00
7. TRANSFERENCIAS DE CAPITAL	0,00	0,00	0,00	0,00	0,00	0,00
Total no financiero	492.324,00	70.010,54	70.010,54	70.010,54	70.010,54	0,00
8. ACTIVOS FINANCIEROS	0,00	0,00	0,00	0,00	0,00	0,00
9. PASIVOS FINANCIEROS	0,00	0,00	0,00	0,00	0,00	0,00
Resultado total	492.324,00	70.010,54	70.010,54	70.010,54	70.010,54	0,00

Euros



CLASIFICACIÓN FUNCIONAL

RESUMEN POR GRUPOS DE FUNCIÓN

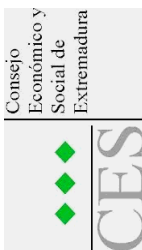
INFORME DE MODIFICACIONES DE CRÉDITO. EJERCICIO CORRIENTE.

Ejercicio 2026

A FECHA: 31/03/2026

		Créditos Iniciales	Créditos extraordinarios	Transferencias de crédito	Ampliaciones de crédito	Incorporación de remanentes	Generaciones de crédito	Otras modificaciones y anulaciones	Crédito definitivo
3	ACTUACIONES DE CARÁCTER ECONÓMICO	492.324,00	0,00	0,00	0,00	0,00	0,00	0,00	492.324,00
	Resultado total	492.324,00	0,00	0,00	0,00	0,00	0,00	0,00	492.324,00

Euros



CLASIFICACIÓN FUNCIONAL

RESUMEN POR PROGRAMA

INFORME DE MODIFICACIONES DE CRÉDITO. EJERCICIO CORRIENTE.

A FECHA: 31/03/2026

Ejercicio 2026

		Créditos Iniciales	Créditos extraordinarios	Transferencias de crédito	Ampliaciones de crédito	Incorporación de remanentes	Generaciones de crédito	Otras modificaciones y anulaciones	Crédito definitivo
331C	ESTUDIOS ESTADÍSTICOS Y ECONÓMICOS	492.324,00	0,00	0,00	0,00	0,00	0,00	0,00	492.324,00
Resultado total		492.324,00	0,00	0,00	0,00	0,00	0,00	0,00	492.324,00

Euros



CLASIFICACIÓN ECONÓMICA

RESUMEN POR CAPITULO

INFORME DE MODIFICACIONES DE CRÉDITO. EJERCICIO CORRIENTE.

Ejercicio 2026

A FECHA: 31/03/2026

	Créditos Iniciales	Créditos extraordinarios	Transferencias de crédito	Ampliaciones de crédito	Incorporación de remanentes	Generaciones de crédito	Otras modificaciones y anulaciones	Crédito definitivo
1. GASTOS DE PERSONAL	260.337,00	0,00	0,00	0,00	0,00	0,00	0,00	260.337,00
2. GASTOS CORRIENTES EN BIENES Y SERVICIOS	231.987,00	0,00	0,00	0,00	0,00	0,00	0,00	231.987,00
3. GASTOS FINANCIEROS	0,00	0,00	0,00	0,00	0,00	0,00	0,00	0,00
4. TRANSFERENCIAS CORRIENTES	0,00	0,00	0,00	0,00	0,00	0,00	0,00	0,00
5. FONDO DE CONTINGENCIA	0,00	0,00	0,00	0,00	0,00	0,00	0,00	0,00
6. INVERSIONES REALES	0,00	0,00	0,00	0,00	0,00	0,00	0,00	0,00
7. TRANSFERENCIAS DE CAPITAL	0,00	0,00	0,00	0,00	0,00	0,00	0,00	0,00
Total no financiero	492.324,00	0,00	0,00	0,00	0,00	0,00	0,00	492.324,00
8. ACTIVOS FINANCIEROS	0,00	0,00	0,00	0,00	0,00	0,00	0,00	0,00
9. PASIVOS FINANCIEROS	0,00	0,00	0,00	0,00	0,00	0,00	0,00	0,00
Resultado total	492.324,00	0,00	0,00	0,00	0,00	0,00	0,00	492.324,00

Euros



INFORME DE EJECUCIÓN DEL PRESUPUESTO DE INGRESOS. EJERCICIO CORRIENTE.

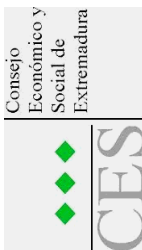
Ejercicio 2026

A FECHA: 31/03/2026

CLASIFICACIÓN ECONÓMICA

RESUMEN POR CAPÍTULO

	Previsiones iniciales	Modificación de las previsiones	Previsiones definitivas	Derechos Reconocidos Netos	Recaudación Neta	Derechos pendientes de cobro	Euros
1. IMPUESTOS DIRECTOS	0,00	0,00	0,00	0,00	0,00	0,00	0,00
2. IMPUESTOS INDIRECTOS	0,00	0,00	0,00	0,00	0,00	0,00	0,00
3. TASAS, PRECIOS PÚBLICOS Y OTROS INGRESOS	0,00	0,00	0,00	0,00	0,00	0,00	0,00
4. TRANSFERENCIAS CORRIENTES	492.324,00	0,00	492.324,00	123.081,00	123.081,00	0,00	0,00
5. INGRESOS PATRIMONIALES	0,00	0,00	0,00	0,00	0,00	0,00	0,00
6. ENAJENACIÓN DE INVERSIONES REALES	0,00	0,00	0,00	0,00	0,00	0,00	0,00
7. TRANSFERENCIAS DE CAPITAL	0,00	0,00	0,00	0,00	0,00	0,00	0,00
Total no financiero	492.324,00	0,00	492.324,00	123.081,00	123.081,00	0,00	0,00
8. ACTIVOS FINANCIEROS	0,00	0,00	0,00	0,00	0,00	0,00	0,00
9. PASIVOS FINANCIEROS	0,00	0,00	0,00	0,00	0,00	0,00	0,00
Resultado total	492.324,00	0,00	492.324,00	123.081,00	123.081,00	0,00	0,00



CLASIFICACIÓN ECONÓMICA

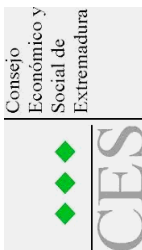
RESUMEN POR ARTÍCULO

INFORME DE EJECUCIÓN DEL PRESUPUESTO DE INGRESOS. EJERCICIO CORRIENTE.

A FECHA: 31/03/2026

Ejercicio 2026

	Previsiones iniciales	Modificación de las previsiones	Previsiones definitivas	Derechos Reconocidos Netos	Recaudación Neta	Derechos pendientes de cobro	Euros
41 TRANSFERENCIAS CORRIENTES DE LA COMUNIDAD AUTÓNOMA DE EXTREMADURA	492.324,00	0,00	492.324,00	123.081,00	123.081,00	0,00	0,00
Resultado total	492.324,00	0,00	492.324,00	123.081,00	123.081,00	0,00	0,00



CLASIFICACIÓN ECONÓMICA

RESUMEN POR CONCEPTO

INFORME DE EJECUCIÓN DEL PRESUPUESTO DE INGRESOS. EJERCICIO CORRIENTE.

A FECHA: 31/03/2026

Ejercicio 2026

		Previsiones iniciales	Modificación de las previsiones	Previsiones definitivas	Derechos Reconocidos Netos	Recaudación Neta	Derechos pendientes de cobro	Euros
410	TRANSFERENCIAS CORRIENTES DE LA ADMINISTRACIÓN GENERAL DE LA COMUNIDAD AUTÓNOMA DE EXTREMADURA	492.324,00	0,00	492.324,00	123.081,00	123.081,00	0,00	
Resultado total		492.324,00	0,00	492.324,00	123.081,00	123.081,00	0,00	0,00



4.-SERVICIO EXTREMEÑO DE SALUD



Presupuesto de gastos corriente

EJECUCIÓN DETALLADA (POR GRUPO DE FUNCIÓN)

Fecha: 31/03/2026

	Crédito Inicial	Total Modificaciones	Créditos Definitivos	Autorizaciones	Disposiciones	Obligaciones Reconocidas Netas	Pagos Netos	Obligaciones Pendientes de Pago
2. ACTUACIONES DE CARÁCTER SOCIAL	2.472.539.830,00	1.899.580,80	2.474.439.410,80	1.480.222.147,57	1.468.648.948,14	595.495.027,92	549.572.177,38	45.922.850,54
800X. TRANSFERENCIAS ENTRE SUBSECTORES	0,00	0,00	0,00	0,00	0,00	0,00	0,00	0,00
TOTALES:	2.472.539.830,00	1.899.580,80	2.474.439.410,80	1.480.222.147,57	1.468.648.948,14	595.495.027,92	549.572.177,38	45.922.850,54



Presupuesto de gastos corriente

EJECUCIÓN DETALLADA (POR PROGRAMAS)

Fecha: 31/03/2026



	Crédito Inicial	Total Modificaciones	Créditos Definitivos	Autorizaciones	Disposiciones	Obligaciones Reconocidas Netas	Pagos Netos	Obligaciones Pendientes de Pago
211A. DIRECCIÓN Y ADMINISTRACIÓN DE SANIDAD	71.649.950,00	276.399,74	71.926.349,74	42.236.186,85	41.424.581,99	15.293.359,41	13.609.549,42	1.683.809,99
211B. FORMACIÓN, INSPECCIÓN Y CALIDAD SANITARIA	56.581.262,00	0,00	56.581.262,00	41.893.383,53	41.893.383,53	14.028.277,27	14.028.277,27	0,00
212B. ATENCIÓN PRIMARIA DE SALUD	838.717.814,00	832.769,28	839.550.583,28	436.632.886,81	434.026.891,30	212.146.283,55	211.056.126,09	1.090.157,46
212C. ATENCIÓN ESPECIALIZADA DE SALUD	1.488.041.755,00	790.411,78	1.488.832.166,78	955.244.874,81	947.089.275,75	351.051.044,11	308.831.249,33	42.219.794,78
212D. SALUD PÚBLICA	17.549.049,00	0,00	17.549.049,00	4.214.815,57	4.214.815,57	2.976.063,58	2.046.975,27	929.088,31
TOTALES:	2.472.539.830,00	1.899.580,80	2.474.439.410,80	1.480.222.147,57	1.468.648.948,14	595.495.027,92	549.572.177,38	45.922.850,54

**Presupuesto de gastos corriente**

EJECUCIÓN DETALLADA (POR CAPÍTULO)

Fecha: 31/03/2026



	Crédito Inicial	Total Modificaciones	Créditos Definitivos	Autorizaciones	Disposiciones	Obligaciones Reconocidas Netas	Pagos Netos	Obligaciones Pendientes de Pago
1. GASTOS DE PERSONAL	1.247.522.807,00	0,00	1.247.522.807,00	1.000.622.201,70	1.000.297.201,70	332.502.433,82	332.502.433,82	0,00
2. GASTOS CORRIENTES EN BIENES Y SERVICIOS	661.657.513,00	276.399,74	661.933.912,74	315.868.539,05	308.946.705,11	153.791.127,76	108.776.631,51	45.014.496,25
3. GASTOS FINANCIEROS	2.850.000,00	0,00	2.850.000,00	221.883,67	221.883,67	51.383,67	51.383,67	0,00
4. TRANSFERENCIAS CORRIENTES	425.965.052,00	0,00	425.965.052,00	108.659.866,43	108.659.866,43	107.883.690,06	107.797.336,01	86.354,05
6. INVERSIONES REALES	134.544.458,00	1.623.181,06	136.167.639,06	54.849.656,72	50.523.291,23	1.266.392,61	444.392,37	822.000,24
7. TRANSFERENCIAS DE CAPITAL	0,00	0,00	0,00	0,00	0,00	0,00	0,00	0,00
TOTALES:	2.472.539.830,00	1.899.580,80	2.474.439.410,80	1.480.222.147,57	1.468.648.948,14	595.495.027,92	549.572.177,38	45.922.850,54

**Presupuesto de gastos corriente**

DETALLES DE MODIFICACIONES DE CRÉDITO (POR GRUPO DE FUNCIÓN)

Fecha: 31/03/2026

	Créditos Extraordinarios	Ampliaciones de Crédito	Transferencias Negativas	Transferencias Positivas	Incorporaciones de Remanentes	Generaciones de Crédito	Bajas por anulación	Total Modificaciones
2. ACTUACIONES DE CARÁCTER SOCIAL	0,00	0,00	0,00	0,00	1.406.876,32	0,00	0,00	1.406.876,32
TOTALES:	0,00	0,00	0,00	0,00	1.406.876,32	0,00	0,00	1.406.876,32



Presupuesto de gastos corriente

DETALLES DE MODIFICACIONES DE CRÉDITO (POR PROGRAMAS)

Fecha: 31/03/2026

	Créditos Extraordinarios	Ampliaciones de Crédito	Transferencias Negativas	Transferencias Positivas	Incorporaciones de Remanentes	Generaciones de Crédito	Bajas por anulación	Total Modificaciones
211A. DIRECCIÓN Y ADMINISTRACIÓN DE SANIDAD	0,00	0,00	0,00	0,00	276.399,74	0,00	0,00	276.399,74
211B. FORMACIÓN, INSPECCIÓN Y CALIDAD SANITARIA	0,00	0,00	0,00	0,00	0,00	0,00	0,00	0,00
212B. ATENCIÓN PRIMARIA DE SALUD	0,00	0,00	0,00	0,00	340.064,80	0,00	0,00	340.064,80
212C. ATENCIÓN ESPECIALIZADA DE SALUD	0,00	0,00	0,00	0,00	790.411,78	0,00	0,00	790.411,78
212D. SALUD PÚBLICA	0,00	0,00	0,00	0,00	0,00	0,00	0,00	0,00

TOTALES:	0,00	0,00	0,00	0,00	1.406.876,32	0,00	0,00	1.406.876,32
----------	------	------	------	------	--------------	------	------	--------------

**Presupuesto de gastos corriente**

DETALLES DE MODIFICACIONES DE CRÉDITO (POR CAPÍTULO)

Fecha: 31/03/2026

	Créditos Extraordinarios	Ampliaciones de Crédito	Transferencias Negativas	Transferencias Positivas	Incorporaciones de Remanentes	Generaciones de Crédito	Bajas por anulación	Total Modificaciones
1. GASTOS DE PERSONAL	0,00	0,00	0,00	0,00	0,00	0,00	0,00	0,00
2. GASTOS CORRIENTES EN BIENES Y SERVICIOS	0,00	0,00	0,00	0,00	276.399,74	0,00	0,00	276.399,74
3. GASTOS FINANCIEROS	0,00	0,00	0,00	0,00	0,00	0,00	0,00	0,00
4. TRANSFERENCIAS CORRIENTES	0,00	0,00	0,00	0,00	0,00	0,00	0,00	0,00
6. INVERSIONES REALES	0,00	0,00	0,00	0,00	1.130.476,58	0,00	0,00	1.130.476,58
7. TRANSFERENCIAS DE CAPITAL	0,00	0,00	0,00	0,00	0,00	0,00	0,00	0,00

TOTALES:	0,00	0,00	0,00	0,00	1.406.876,32	0,00	0,00	1.406.876,32
----------	------	------	------	------	--------------	------	------	--------------

**Presupuesto de ingresos de corriente**

EJECUCIÓN DETALLADA (POR CAPÍTULO)

Fecha: 31/03/2026



	Previsiones Iniciales	Modificaciones Previsiones	Previsiones Definitivas	Total Derechos Reconocidos Netos	Recaudación Neta	Derechos Pendientes de Cobro
3. TASAS, PRECIOS PÚBLICOS Y OTROS INGRESOS	18.000.000,00	0,00	18.000.000,00	4.499.539,13	2.604.183,21	1.895.355,92
4. TRANSFERENCIAS CORRIENTES	2.329.707.902,00	0,00	2.329.707.902,00	581.385.927,51	508.419.677,59	72.966.249,92
5. INGRESOS PATRIMONIALES	0,00	0,00	0,00	180.617,70	180.617,70	0,00
7. TRANSFERENCIAS DE CAPITAL	124.831.928,00	340.064,80	125.171.992,80	10.545.375,63	7.084.340,54	3.461.035,09
8. ACTIVOS FINANCIEROS	0,00	1.066.811,52	1.066.811,52	0,00	0,00	0,00
TOTALES:	2.472.539.830,00	1.406.876,32	2.473.946.706,32	596.611.459,97	518.288.819,04	78.322.640,93



**5.-. CENTRO DE INVESTIGACIONES
CIENTÍFICAS Y TECNOLÓGICAS DE
EXTREMADURA**



INFORME DE EJECUCIÓN DEL PRESUPUESTO DE GASTOS. EJERCICIO CORRIENTE.

Ejercicio 2026

A FECHA: 31/03/2026

CLASIFICACIÓN FUNCIONAL

RESUMEN POR GRUPOS DE FUNCIÓN

	Crédito definitivo	Autorización de gasto	Compromisos de crédito	Obligaciones reconocidas netas	Pagos de ejercicio corriente	Obligaciones rec. netas pendientes de pago	Euros
3	25.124.264,22	5.578.502,49	5.066.510,00	3.476.107,42	3.476.107,42	0,00	
Resultado total	25.124.264,22	5.578.502,49	5.066.510,00	3.476.107,42	3.476.107,42	0,00	



INFORME DE EJECUCIÓN DEL PRESUPUESTO DE GASTOS. EJERCICIO CORRIENTE.

Ejercicio 2026

A FECHA: 31/03/2026

CLASIFICACIÓN FUNCIONAL

RESUMEN POR PROGRAMA

		Euros					
		Crédito definitivo	Autorización de gasto	Compromisos de crédito	Obligaciones reconocidas netas	Pagos de ejercicio corriente	Obligaciones rec. netas pendientes de pago
331B	INVESTIGACIÓN, DESARROLLO TECNOLÓGICO E INNOVACIÓN	25.124.264,22	5.578.502,49	5.066.510,00	3.476.107,42	3.476.107,42	0,00
Resultado total		25.124.264,22	5.578.502,49	5.066.510,00	3.476.107,42	3.476.107,42	0,00



INFORME DE EJECUCIÓN DEL PRESUPUESTO DE GASTOS. EJERCICIO CORRIENTE.

Ejercicio 2026

A FECHA: 31/03/2026

CLASIFICACIÓN ECONÓMICA

RESUMEN POR CAPÍTULO

	Crédito definitivo	Autorización de gasto	Compromisos de crédito	Obligaciones reconocidas netas	Pagos de ejercicio corriente	Obligaciones rec. netas pendientes de pago
1. GASTOS DE PERSONAL	18.684.427,00	2.927.187,81	2.927.187,81	2.796.562,81	2.796.562,81	0,00
2. GASTOS CORRIENTES EN BIENES Y SERVICIOS	2.784.883,60	1.733.213,73	1.725.027,56	461.095,16	461.095,16	0,00
3. GASTOS FINANCIEROS	0,00	0,00	0,00	0,00	0,00	0,00
4. TRANSFERENCIAS CORRIENTES	0,00	0,00	0,00	0,00	0,00	0,00
5. FONDO DE CONTINGENCIA	0,00	0,00	0,00	0,00	0,00	0,00
6. INVERSIONES REALES	3.654.953,62	918.100,95	414.294,63	218.449,45	218.449,45	0,00
7. TRANSFERENCIAS DE CAPITAL	0,00	0,00	0,00	0,00	0,00	0,00
Total no financiero	25.124.264,22	5.578.502,49	5.066.510,00	3.476.107,42	3.476.107,42	0,00
8. ACTIVOS FINANCIEROS	0,00	0,00	0,00	0,00	0,00	0,00
9. PASIVOS FINANCIEROS	0,00	0,00	0,00	0,00	0,00	0,00
Resultado total	25.124.264,22	5.578.502,49	5.066.510,00	3.476.107,42	3.476.107,42	0,00

Euros



CLASIFICACIÓN FUNCIONAL

RESUMEN POR GRUPOS DE FUNCIÓN

INFORME DE MODIFICACIONES DE CRÉDITO. EJERCICIO CORRIENTE.

Ejercicio 2026

A FECHA: 31/03/2026

	Créditos Iniciales	Créditos extraordinarios	Transferencias de crédito	Ampliaciones de crédito	Incorporación de remanentes	Generaciones de crédito	Otras modificaciones y anulaciones	Crédito definitivo
3	24.895.884,00	0,00	0,00	0,00	0,00	288.594,60	60.214,38	25.124.264,22
Resultado total	24.895.884,00	0,00	0,00	0,00	0,00	288.594,60	60.214,38	25.124.264,22

Euros



INFORME DE MODIFICACIONES DE CRÉDITO. EJERCICIO CORRIENTE.

Ejercicio 2026

A FECHA: 31/03/2026

CLASIFICACIÓN FUNCIONAL

RESUMEN POR PROGRAMA

		Créditos iniciales	Créditos extraordinarios	Transferencias de crédito	Ampliaciones de crédito	Incorporación de remanentes	Generaciones de crédito	Otras modificaciones y anulaciones	Crédito definitivo
331B	INVESTIGACIÓN, DESARROLLO TECNOLÓGICO E INNOVACIÓN	24.895.884,00	0,00	0,00	0,00	0,00	288.594,60	60.214,38	25.124.264,22
Resultado total		24.895.884,00	0,00	0,00	0,00	0,00	288.594,60	60.214,38	25.124.264,22

Euros



CLASIFICACIÓN ECONÓMICA
RESUMEN POR CAPÍTULO

INFORME DE MODIFICACIONES DE CRÉDITO. EJERCICIO CORRIENTE.

Ejercicio 2026

A FECHA: 31/03/2026

	Créditos Iniciales	Créditos extraordinarios	Transferencias de crédito	Ampliaciones de crédito	Incorporación de remanentes	Generaciones de crédito	Otras modificaciones y anulaciones	Crédito definitivo
1. GASTOS DE PERSONAL	18.480.685,00	0,00	0,00	0,00	0,00	203.742,00	0,00	18.684.427,00
2. GASTOS CORRIENTES EN BIENES Y SERVICIOS	2.743.301,00	0,00	0,00	0,00	0,00	41.582,60	0,00	2.784.883,60
3. GASTOS FINANCIEROS	0,00	0,00	0,00	0,00	0,00	0,00	0,00	0,00
4. TRANSFERENCIAS CORRIENTES	0,00	0,00	0,00	0,00	0,00	0,00	0,00	0,00
5. FONDO DE CONTINGENCIA	0,00	0,00	0,00	0,00	0,00	0,00	0,00	0,00
6. INVERSIONES REALES	3.671.898,00	0,00	0,00	0,00	0,00	43.270,00	60.214,38	3.654.953,62
7. TRANSFERENCIAS DE CAPITAL	0,00	0,00	0,00	0,00	0,00	0,00	0,00	0,00
Total no financiero	24.895.884,00	0,00	0,00	0,00	0,00	288.594,60	60.214,38	25.124.264,22
8. ACTIVOS FINANCIEROS	0,00	0,00	0,00	0,00	0,00	0,00	0,00	0,00
9. PASIVOS FINANCIEROS	0,00	0,00	0,00	0,00	0,00	0,00	0,00	0,00
Resultado total	24.895.884,00	0,00	0,00	0,00	0,00	288.594,60	60.214,38	25.124.264,22

Euros



INFORME DE EJECUCIÓN DEL PRESUPUESTO DE INGRESOS. EJERCICIO CORRIENTE.

Ejercicio 2026

A FECHA: 31/03/2026

CLASIFICACIÓN ECONÓMICA RESUMEN POR CAPÍTULO

	Previsiones iniciales	Modificación de las previsiones	Previsiones definitivas	Derechos Reconocidos Netos	Recaudación Neta	Derechos pendientes de cobro	Euros
1. IMPUESTOS DIRECTOS	0,00	0,00	0,00	0,00	0,00	0,00	0,00
2. IMPUESTOS INDIRECTOS	0,00	0,00	0,00	0,00	0,00	0,00	0,00
3. TASAS, PRECIOS PÚBLICOS Y OTROS INGRESOS	1.365.367,00	0,00	1.365.367,00	91.616,74	78.933,97	12.682,77	12.682,77
4. TRANSFERENCIAS CORRIENTES	16.409.519,00	14.590,00	16.424.109,00	221.503,66	221.503,66	0,00	0,00
5. INGRESOS PATRIMONIALES	0,00	0,00	0,00	3.437,05	3.437,05	0,00	0,00
6. ENAJENACIÓN DE INVERSIONES REALES	0,00	0,00	0,00	0,00	0,00	0,00	0,00
7. TRANSFERENCIAS DE CAPITAL	7.082.126,00	139.156,95	7.221.282,95	348.419,81	348.419,81	0,00	0,00
Total no financiero	24.857.012,00	153.746,95	25.010.758,95	664.977,26	652.294,49	12.682,77	12.682,77
8. ACTIVOS FINANCIEROS	38.872,00	72.735,00	111.607,00	0,00	0,00	0,00	0,00
9. PASIVOS FINANCIEROS	0,00	1.898,27	1.898,27	144.500,00	144.500,00	0,00	0,00
Resultado total	24.895.884,00	228.380,22	25.124.264,22	809.477,26	796.794,49	12.682,77	12.682,77



INFORME DE EJECUCIÓN DEL PRESUPUESTO DE INGRESOS. EJERCICIO CORRIENTE.

Ejercicio 2026

A FECHA: 31/03/2026

CLASIFICACIÓN ECONÓMICA

RESUMEN POR ARTÍCULO

	Previsiones iniciales	Modificación de las previsiones	Previsiones definitivas	Derechos Reconocidos Netos	Recaudación Neta	Derechos pendientes de cobro	Euros
39	1.365.367,00	0,00	1.365.367,00	91.616,74	78.933,97	12.682,77	
40	0,00	0,00	0,00	96.582,26	96.582,26	0,00	
41	15.868.211,00	0,00	15.868.211,00	0,00	0,00	0,00	
49	541.308,00	14.590,00	555.898,00	124.921,40	124.921,40	0,00	
55	0,00	0,00	0,00	3.437,05	3.437,05	0,00	
70	536.800,00	0,00	536.800,00	348.419,81	348.419,81	0,00	
71	5.066.902,00	0,00	5.066.902,00	0,00	0,00	0,00	
79	1.478.424,00	139.156,95	1.617.580,95	0,00	0,00	0,00	
87	38.872,00	72.735,00	111.607,00	0,00	0,00	0,00	
91	0,00	1.898,27	1.898,27	144.500,00	144.500,00	0,00	
Resultado total	24.895.884,00	228.380,22	25.124.264,22	809.477,26	796.794,49	12.682,77	



CLASIFICACIÓN ECONÓMICA

RESUMEN POR CONCEPTO

INFORME DE EJECUCIÓN DEL PRESUPUESTO DE INGRESOS. EJERCICIO CORRIENTE.

Ejercicio 2026

A FECHA: 31/03/2026

	Previsiones iniciales	Modificación de las previsiones	Previsiones definitivas	Derechos Reconocidos Netos	Recaudación Neta	Derechos pendientes de cobro	Euros
399	1.365.367,00	0,00	1.365.367,00	91.616,74	78.933,97	12.682,77	
409	0,00	0,00	0,00	96.582,26	96.582,26	0,00	
410	15.868.211,00	0,00	15.868.211,00	0,00	0,00	0,00	
494	541.308,00	14.590,00	555.898,00	124.921,40	124.921,40	0,00	
550	0,00	0,00	0,00	3.437,05	3.437,05	0,00	
707	536.800,00	0,00	536.800,00	348.419,81	348.419,81	0,00	
710	5.066.902,00	0,00	5.066.902,00	0,00	0,00	0,00	
795	1.478.424,00	139.156,95	1.617.580,95	0,00	0,00	0,00	
870	38.872,00	72.735,00	111.607,00	0,00	0,00	0,00	
911	0,00	1.898,27	1.898,27	144.500,00	144.500,00	0,00	
Resultado total	24.895.884,00	228.380,22	25.124.264,22	809.477,26	796.794,49	12.682,77	



6.-INSTITUTO DE LA MUJER DE EXTREMADURA



INFORME DE EJECUCIÓN DEL PRESUPUESTO DE GASTOS. EJERCICIO CORRIENTE.

Ejercicio 2026

A FECHA: 31/03/2026

CLASIFICACIÓN FUNCIONAL

RESUMEN POR GRUPOS DE FUNCIÓN

	Crédito definitivo	Autorización de gasto	Compromisos de crédito	Obligaciones reconocidas netas	Pagos de ejercicio corriente	Obligaciones rec. netas pendientes de pago	Euros
2 ACTUACIONES DE CARÁCTER SOCIAL	10.856.778,00	2.086.273,69	2.082.232,18	957.519,46	957.519,46	0,00	0,00
Resultado total	10.856.778,00	2.086.273,69	2.082.232,18	957.519,46	957.519,46	0,00	0,00



CLASIFICACIÓN FUNCIONAL
RESUMEN POR PROGRAMA

INFORME DE EJECUCIÓN DEL PRESUPUESTO DE GASTOS. EJERCICIO CORRIENTE.

Ejercicio 2026

A FECHA: 31/03/2026

		Euros					
		Crédito definitivo	Autorización de gasto	Compromisos de crédito	Obligaciones reconocidas netas	Pagos de ejercicio corriente	Obligaciones rec. netas pendientes de pago
253A	IGUALDAD DE GÉNERO Y ESTRATEGIA CONTRA LA VIOLENCIA HACIA LAS MUJERES	10.856.778,00	2.086.273,69	2.082.232,18	957.519,46	957.519,46	0,00
Resultado total		10.856.778,00	2.086.273,69	2.082.232,18	957.519,46	957.519,46	0,00



INFORME DE EJECUCIÓN DEL PRESUPUESTO DE GASTOS. EJERCICIO CORRIENTE.

CLASIFICACIÓN ECONÓMICA

A FECHA: 31/03/2026

Ejercicio 2026

RESUMEN POR CAPÍTULO

	Crédito definitivo	Autorización de gasto	Compromisos de crédito	Obligaciones reconocidas netas	Pagos de ejercicio corriente	Obligaciones rec. netas pendientes de pago
1. GASTOS DE PERSONAL	2.550.374,00	537.569,85	537.569,85	537.569,85	537.569,85	0,00
2. GASTOS CORRIENTES EN BIENES Y SERVICIOS	1.816.872,95	1.490.505,11	1.490.505,11	410.249,62	410.249,62	0,00
3. GASTOS FINANCIEROS	0,00	0,00	0,00	0,00	0,00	0,00
4. TRANSFERENCIAS CORRIENTES	5.744.819,00	0,00	0,00	0,00	0,00	0,00
5. FONDO DE CONTINGENCIA	0,00	0,00	0,00	0,00	0,00	0,00
6. INVERSIONES REALES	744.712,05	58.198,73	54.157,22	9.699,99	9.699,99	0,00
7. TRANSFERENCIAS DE CAPITAL	0,00	0,00	0,00	0,00	0,00	0,00
Total no financiero	10.856.778,00	2.086.273,69	2.082.232,18	957.519,46	957.519,46	0,00
8. ACTIVOS FINANCIEROS	0,00	0,00	0,00	0,00	0,00	0,00
9. PASIVOS FINANCIEROS	0,00	0,00	0,00	0,00	0,00	0,00
Resultado total	10.856.778,00	2.086.273,69	2.082.232,18	957.519,46	957.519,46	0,00



CLASIFICACIÓN FUNCIONAL

RESUMEN POR GRUPOS DE FUNCIÓN

INFORME DE MODIFICACIONES DE CRÉDITO. EJERCICIO CORRIENTE.

Ejercicio 2026

A FECHA: 31/03/2026

		Créditos Iniciales	Créditos extraordinarios	Transferencias de crédito	Ampliaciones de crédito	Incorporación de remanentes	Generaciones de crédito	Otras modificaciones y anulaciones	Crédito definitivo
2	ACTUACIONES DE CARÁCTER SOCIAL	10.856.778,00	0,00	0,00	0,00	0,00	0,00	0,00	10.856.778,00
Resultado total		10.856.778,00	0,00	0,00	0,00	0,00	0,00	0,00	10.856.778,00

Euros



CLASIFICACIÓN FUNCIONAL
RESUMEN POR PROGRAMA

INFORME DE MODIFICACIONES DE CRÉDITO. EJERCICIO CORRIENTE.

Ejercicio 2026

A FECHA: 31/03/2026

		Créditos iniciales	Créditos extraordinarios	Transferencias de crédito	Ampliaciones de crédito	Incorporación de remanentes	Generaciones de crédito	Otras modificaciones y anulaciones	Crédito definitivo
253A	IGUALDAD DE GÉNERO Y ESTRATEGIA CONTRA LA VIOLENCIA HACIA LAS MUJERES	10.856.778,00	0,00	0,00	0,00	0,00	0,00	0,00	10.856.778,00
Resultado total		10.856.778,00	0,00	0,00	0,00	0,00	0,00	0,00	10.856.778,00

Euros



INFORME DE MODIFICACIONES DE CRÉDITO. EJERCICIO CORRIENTE.

Ejercicio 2026

A FECHA: 31/03/2026

CLASIFICACIÓN ECONÓMICA

RESUMEN POR CAPÍTULO

	Créditos Iniciales	Créditos extraordinarios	Transferencias de crédito	Ampliaciones de crédito	Incorporación de remanentes	Generaciones de crédito	Otras modificaciones y anulaciones	Crédito definitivo
1. GASTOS DE PERSONAL	2.550.374,00	0,00	0,00	0,00	0,00	0,00	0,00	2.550.374,00
2. GASTOS CORRIENTES EN BIENES Y SERVICIOS	1.621.179,00	0,00	195.693,95	0,00	0,00	0,00	0,00	1.816.872,95
3. GASTOS FINANCIEROS	0,00	0,00	0,00	0,00	0,00	0,00	0,00	0,00
4. TRANSFERENCIAS CORRIENTES	5.744.819,00	0,00	0,00	0,00	0,00	0,00	0,00	5.744.819,00
5. FONDO DE CONTINGENCIA	0,00	0,00	0,00	0,00	0,00	0,00	0,00	0,00
6. INVERSIONES REALES	940.406,00	0,00	-195.693,95	0,00	0,00	0,00	0,00	744.712,05
7. TRANSFERENCIAS DE CAPITAL	0,00	0,00	0,00	0,00	0,00	0,00	0,00	0,00
Total no financiero	10.856.778,00	0,00	0,00	0,00	0,00	0,00	0,00	10.856.778,00
8. ACTIVOS FINANCIEROS	0,00	0,00	0,00	0,00	0,00	0,00	0,00	0,00
9. PASIVOS FINANCIEROS	0,00	0,00	0,00	0,00	0,00	0,00	0,00	0,00
Resultado total	10.856.778,00	0,00	0,00	0,00	0,00	0,00	0,00	10.856.778,00

Euros



INFORME DE EJECUCIÓN DEL PRESUPUESTO DE INGRESOS. EJERCICIO CORRIENTE.

CLASIFICACIÓN ECONÓMICA

A FECHA: 31/03/2026

Ejercicio 2026

RESUMEN POR CAPÍTULO

	Previsiones iniciales	Modificación de las previsiones	Previsiones definitivas	Derechos Reconocidos Netos	Recaudación Neta	Derechos pendientes de cobro	Euros
1. IMPUESTOS DIRECTOS	0,00	0,00	0,00	0,00	0,00	0,00	0,00
2. IMPUESTOS INDIRECTOS	0,00	0,00	0,00	0,00	0,00	0,00	0,00
3. TASAS, PRECIOS PÚBLICOS Y OTROS INGRESOS	0,00	0,00	0,00	45.391,54	45.391,54	0,00	0,00
4. TRANSFERENCIAS CORRIENTES	10.561.354,00	0,00	10.561.354,00	2.604.373,34	2.604.373,34	0,00	0,00
5. INGRESOS PATRIMONIALES	0,00	0,00	0,00	0,00	0,00	0,00	0,00
6. ENAJENACIÓN DE INVERSIONES REALES	0,00	0,00	0,00	0,00	0,00	0,00	0,00
7. TRANSFERENCIAS DE CAPITAL	295.424,00	0,00	295.424,00	73.856,00	73.856,00	0,00	0,00
Total no financiero	10.856.778,00	0,00	10.856.778,00	2.723.620,88	2.723.620,88	0,00	0,00
8. ACTIVOS FINANCIEROS	0,00	0,00	0,00	0,00	0,00	0,00	0,00
9. PASIVOS FINANCIEROS	0,00	0,00	0,00	0,00	0,00	0,00	0,00
Resultado total	10.856.778,00	0,00	10.856.778,00	2.723.620,88	2.723.620,88	0,00	0,00



INFORME DE EJECUCIÓN DEL PRESUPUESTO DE INGRESOS. EJERCICIO CORRIENTE.

Ejercicio 2026

A FECHA: 31/03/2026

CLASIFICACIÓN ECONÓMICA

RESUMEN POR ARTÍCULO

	Previsiones iniciales	Modificación de las previsiones	Previsiones definitivas	Derechos Reconocidos Netos	Recaudación Neta	Derechos pendientes de cobro	Euros
38	0,00	0,00	0,00	44.078,66	44.078,66	0,00	0,00
39	0,00	0,00	0,00	1.312,88	1.312,88	0,00	0,00
41	10.561.354,00	0,00	10.561.354,00	2.604.373,34	2.604.373,34	0,00	0,00
71	295.424,00	0,00	295.424,00	73.856,00	73.856,00	0,00	0,00
Resultado total	10.856.778,00	0,00	10.856.778,00	2.723.620,88	2.723.620,88	0,00	0,00



INFORME DE EJECUCIÓN DEL PRESUPUESTO DE INGRESOS. EJERCICIO CORRIENTE.

Ejercicio 2026

A FECHA: 31/03/2026

CLASIFICACIÓN ECONÓMICA

RESUMEN POR CONCEPTO

	Previsiones iniciales	Modificación de las previsiones	Previsiones definitivas	Derechos Reconocidos Netos	Recaudación Neta	Derechos pendientes de cobro	Euros
380	0,00	0,00	0,00	44.078,66	44.078,66	0,00	0,00
390	0,00	0,00	0,00	1.312,88	1.312,88	0,00	0,00
410	10.561.354,00	0,00	10.561.354,00	2.604.373,34	2.604.373,34	0,00	0,00
710	295.424,00	0,00	295.424,00	73.856,00	73.856,00	0,00	0,00
Resultado total	10.856.778,00	0,00	10.856.778,00	2.723.620,88	2.723.620,88	0,00	0,00



7.-CONSEJO DE LA JUVENTUD DE EXTREMADURA



INFORME DE EJECUCIÓN DEL PRESUPUESTO DE GASTOS. EJERCICIO CORRIENTE.

Ejercicio 2026

A FECHA: 31/03/2026

CLASIFICACIÓN FUNCIONAL

RESUMEN POR PROGRAMA

		Euros					
		Crédito definitivo	Autorización de gasto	Compromisos de crédito	Obligaciones reconocidas netas	Pagos de ejercicio corriente	Obligaciones rec. netas pendientes de pago
253B	PROMOCIÓN Y SERVICIOS A LA JUVENTUD	708.885,00	0,00	0,00	0,00	0,00	0,00
Resultado total		708.885,00	0,00	0,00	0,00	0,00	0,00



INFORME DE MODIFICACIONES DE CRÉDITO. EJERCICIO CORRIENTE.

Ejercicio 2026

A FECHA: 31/03/2026

CLASIFICACIÓN FUNCIONAL

RESUMEN POR GRUPOS DE FUNCIÓN

	Créditos Iniciales	Créditos extraordinarios	Transferencias de crédito	Ampliaciones de crédito	Incorporación de remanentes	Generaciones de crédito	Otras modificaciones y anulaciones	Crédito definitivo
2	708.888,00	0,00	0,00	0,00	0,00	0,00	0,00	708.888,00
Resultado total	708.888,00	0,00	0,00	0,00	0,00	0,00	0,00	708.888,00

Euros



INFORME DE MODIFICACIONES DE CRÉDITO. EJERCICIO CORRIENTE.

Ejercicio 2026

A FECHA: 31/03/2026

CLASIFICACIÓN ECONÓMICA

RESUMEN POR CAPITULO

	Créditos Iniciales	Créditos extraordinarios	Transferencias de crédito	Ampliaciones de crédito	Incorporación de remanentes	Generaciones de crédito	Otras modificaciones y anulaciones	Crédito definitivo
1. GASTOS DE PERSONAL	326.323,00	0,00	0,00	0,00	0,00	0,00	0,00	326.323,00
2. GASTOS CORRIENTES EN BIENES Y SERVICIOS	298.211,00	0,00	0,00	0,00	0,00	0,00	0,00	298.211,00
3. GASTOS FINANCIEROS	0,00	0,00	0,00	0,00	0,00	0,00	0,00	0,00
4. TRANSFERENCIAS CORRIENTES	0,00	0,00	0,00	0,00	0,00	0,00	0,00	0,00
5. FONDO DE CONTINGENCIA	0,00	0,00	0,00	0,00	0,00	0,00	0,00	0,00
6. INVERSIONES REALES	84.354,00	0,00	0,00	0,00	0,00	0,00	0,00	84.354,00
7. TRANSFERENCIAS DE CAPITAL	0,00	0,00	0,00	0,00	0,00	0,00	0,00	0,00
Total no financiero	708.888,00	0,00	0,00	0,00	0,00	0,00	0,00	708.888,00
8. ACTIVOS FINANCIEROS	0,00	0,00	0,00	0,00	0,00	0,00	0,00	0,00
9. PASIVOS FINANCIEROS	0,00	0,00	0,00	0,00	0,00	0,00	0,00	0,00
Resultado total	708.888,00	0,00	0,00	0,00	0,00	0,00	0,00	708.888,00

Euros



INFORME DE EJECUCIÓN DEL PRESUPUESTO DE INGRESOS. EJERCICIO CORRIENTE.

CLASIFICACIÓN ECONÓMICA

A FECHA: 31/03/2026

Ejercicio 2026

RESUMEN POR CAPÍTULO

	Previsiones iniciales	Modificación de las previsiones	Previsiones definitivas	Derechos Reconocidos Netos	Recaudación Neta	Derechos pendientes de cobro	Euros
1. IMPUESTOS DIRECTOS	0,00	0,00	0,00	0,00	0,00	0,00	0,00
2. IMPUESTOS INDIRECTOS	0,00	0,00	0,00	0,00	0,00	0,00	0,00
3. TASAS, PRECIOS PÚBLICOS Y OTROS INGRESOS	0,00	0,00	0,00	0,00	0,00	0,00	0,00
4. TRANSFERENCIAS CORRIENTES	624.534,00	0,00	624.534,00	0,00	0,00	0,00	0,00
5. INGRESOS PATRIMONIALES	0,00	0,00	0,00	0,00	0,00	0,00	0,00
6. ENAJENACIÓN DE INVERSIONES REALES	0,00	0,00	0,00	0,00	0,00	0,00	0,00
7. TRANSFERENCIAS DE CAPITAL	84.354,00	0,00	84.354,00	0,00	0,00	0,00	0,00
Total no financiero	708.888,00	0,00	708.888,00	0,00	0,00	0,00	0,00
8. ACTIVOS FINANCIEROS	0,00	0,00	0,00	0,00	0,00	0,00	0,00
9. PASIVOS FINANCIEROS	0,00	0,00	0,00	0,00	0,00	0,00	0,00
Resultado total	708.888,00	0,00	708.888,00	0,00	0,00	0,00	0,00



INFORME DE EJECUCIÓN DEL PRESUPUESTO DE INGRESOS. EJERCICIO CORRIENTE.

Ejercicio 2026

A FECHA: 31/03/2026

CLASIFICACIÓN ECONÓMICA

RESUMEN POR ARTÍCULO

	Previsiones iniciales	Modificación de las previsiones	Previsiones definitivas	Derechos Reconocidos Netos	Recaudación Neta	Derechos pendientes de cobro	Euros
41	624.534,00	0,00	624.534,00	0,00	0,00	0,00	0,00
71	84.354,00	0,00	84.354,00	0,00	0,00	0,00	0,00
Resultado total	708.888,00	0,00	708.888,00	0,00	0,00	0,00	0,00



Consejo de la Juventud de Extremadura

INFORME DE EJECUCIÓN DEL PRESUPUESTO DE INGRESOS. EJERCICIO CORRIENTE.

Ejercicio 2026

A FECHA: 31/03/2026

CLASIFICACIÓN ECONÓMICA

RESUMEN POR CONCEPTO

	Previsiones iniciales	Modificación de las previsiones	Previsiones definitivas	Derechos Reconocidos Netos	Recaudación Neta	Derechos pendientes de cobro	Euros
410	624.534,00	0,00	624.534,00	0,00	0,00	0,00	0,00
710	84.354,00	0,00	84.354,00	0,00	0,00	0,00	0,00
Resultado total	708.888,00	0,00	708.888,00	0,00	0,00	0,00	0,00



8.-UNIVERSIDAD DE EXTREMADURA

Fecha contable a 31 de marzo de 2026

Oficina Contable: 18105 UNIVERSIDAD DE EXTREMADURA

	Crédito Inicial (1)	Crédito Total (2)	Autorizaciones (3)	Compromisos de Gastos (4)	Obligaciones Reconocidas (5)	Pagos Netos (7)	Realización		
							4/2	5/2	7/2
1 - SERVICIOS DE CARACTER GENERAL	150.060.049,98	152.801.622,68	29.215.085,25	29.215.085,25	29.215.085,25	29.104.158,86	19,12%	19,12%	19,05%
3 - SEGURIDAD, PROTECCION Y PROMOCION SOCIAL	3.786.582,99	6.020.315,93	811.302,00	811.302,00	534.398,38	240.720,33	13,48%	8,88%	4,00%
4 - PRODUCCION DE BIENES PUBLICOS DE CARACTER SOCIAL	23.515.026,95	26.752.440,34	11.134.143,99	10.147.285,09	3.268.222,71	1.249.089,89	37,93%	12,22%	4,67%
5 - PRODUCCION DE BIENES PUBLICOS DE CARACTER ECONOMICO	32.300.415,45	84.068.501,14	5.040.227,48	2.995.572,41	2.155.759,86	1.628.465,66	3,56%	2,56%	1,94%
TOTAL	209.662.075,37	269.642.880,09	46.200.758,72	43.169.244,75	35.173.466,20	32.222.434,74	16,01%	13,04%	11,95%

PRESUPUESTO DE GASTOS DE CORRIENTE

EJECUCIÓN DETALLADA (POR PROGRAMA)

Fecha contable a 31 de marzo de 2026

Oficina Contable: 18105 UNIVERSIDAD DE EXTREMADURA

	Crédito Inicial (1)	Crédito Total (2)	Autorizaciones (3)	Compromisos de Gastos de Gastos (4)	Obligaciones Reconocidas (5)	Pagos Netos (7)	Realización		
							4/2	5/2	7/2
121A - DIRECCIÓN Y SERV. GENERALES DE LA ADMON. GRAL. PERSONAL Y PLAN	144.279.768,98	144.292.918,99	28.980.560,68	28.980.560,68	28.980.560,68	28.980.560,68	20,08%	20,08%	20,08%
136A - ACCIÓN DE LA UNIVERSIDAD EN EL EXTERIOR. RELACIONES INTERNACIONALES	5.780.281,00	8.508.703,69	234.524,57	234.524,57	234.524,57	123.598,18	2,76%	2,76%	1,45%
313E - ACCIÓN SOCIAL	1.170.562,99	1.206.720,98	283.471,76	283.471,76	138.118,29	138.118,29	23,49%	11,45%	11,45%
322J - TECNOLOGÍAS DE LA INFORMACIÓN Y LAS COMUNICACIONES	420.000,00	597.171,78	185.072,77	185.072,77	53.522,62	9.491,16	30,99%	8,96%	1,59%
322L - FORMACIÓN Y CALIDAD	2.196.020,00	4.216.423,17	342.757,47	342.757,47	342.757,47	93.110,88	8,13%	8,13%	2,21%
422D - ENSEÑANZAS UNIVERSITARIAS	18.132.888,32	18.124.364,14	9.479.408,17	8.492.549,27	2.467.909,53	754.743,93	46,86%	13,62%	4,16%
423B - SERVICIOS COMPLEMENTARIOS Y AYUDA A LA ENSEÑANZA	2.562.138,63	5.302.895,46	524.662,28	524.662,28	524.662,28	449.444,34	9,89%	9,89%	8,48%
451P - INFRAESTRUCTURA UNIVERSITARIA	2.820.000,00	3.325.180,74	1.130.073,54	1.130.073,54	275.650,90	44.901,62	33,99%	8,29%	1,35%
541A - INVESTIGACIÓN CIENTÍFICA	32.300.415,45	84.068.501,14	5.040.227,48	2.995.572,41	2.155.759,86	1.628.465,66	3,56%	2,56%	1,94%
TOTAL	209.662.075,37	269.642.880,09	46.200.758,72	43.169.244,75	35.173.466,20	32.222.434,74	16,01%	13,04%	11,95%

Fecha contable a 31 de marzo de 2026

Oficina Contable: 18105 UNIVERSIDAD DE EXTREMADURA

Económica - Capítulo	Crédito Inicial	Crédito Total	AutORIZACIONES	Compromisos de gastos	Obligaciones reconocidas	Pagos Netos	4/2	Realización	7/2
	(1)	(2)	(3)	(4)	(5)	(7)			
1 - GASTOS DE PERSONAL	145.390.166,31	145.404.031,18	29.264.745,58	29.264.745,58	29.119.392,11	29.119.068,39	20,13%	5/2	20,03%
2 - GASTOS CORRIENTES EN BIENES Y SERVICIOS	20.115.324,12	20.385.806,20	9.661.308,68	8.667.453,12	2.493.245,66	757.135,20	42,52%		12,23%
3 - GASTOS FINANCIEROS	137,00	137,00	0,00	0,00	0,00	0,00	0,00%		0,00%
4 - TRANSFERENCIAS CORRIENTES	4.596.771,63	6.807.173,48	543.284,66	543.284,66	543.284,66	472.366,66	7,98%		7,98%
6 - INVERSIONES REALES	39.306.403,31	96.635.945,15	6.575.913,59	4.538.255,18	2.862.037,56	1.718.358,28	4,70%		2,96%
8 - ACTIVOS FINANCIEROS	36.000,00	36.000,00	0,00	0,00	0,00	0,00	0,00%		0,00%
9 - PASIVOS FINANCIEROS	217.273,00	373.787,08	155.506,21	155.506,21	155.506,21	155.506,21	41,60%		41,60%
Suma Total	209.662.075,37	269.642.880,09	46.200.758,72	43.169.244,75	35.173.466,20	32.222.434,74	16,01%		11,95%

PRESUPUESTO DE GASTOS DE CORRIENTE
DETALLES DE MODIFICACIONES DE CRÉDITO (POR GRUPO DE FUNCIÓN)

Fecha contable a 31 de marzo de 2026

Oficina Contable: 18105 UNIVERSIDAD DE EXTREMADURA

	CRÉDITOS EXTRA-ORDINARIOS	SUPLEMENTOS DE CRÉDITO	AMPLIACIONES DE CRÉDITO	TRANSFERENCIAS POSITIVAS	TRANSFERENCIAS NEGATIVAS	INCORPORACIONES REMANENTES DE CRÉDITO	CRÉDITOS GENERADOS POR INGRESOS	BAJAS POR ANULACIÓN Y RECTIFICACIÓN	OTRAS MODIFICACIONES	TOTAL MODIFICACIONES
1 - SERVICIOS DE CARACTER GENERAL	0,00	0,00	0,00	144.357.188,33	144.437.394,74	2.821.779,11	0,00	0,00	0,00	2.741.572,70
3 - SEGURIDAD, PROTECCION Y PROMOCION SOCIAL	0,00	0,00	0,00	2.333.372,21	2.458.761,58	2.358.012,29	1.110,02	0,00	0,00	2.233.732,94
4 - PRODUCCION DE BIENES PUBLICOS DE CARACTER SOCIAL	0,00	0,00	0,00	19.644.218,79	19.838.904,18	3.394.945,04	37.153,74	0,00	0,00	3.237.413,39
5 - PRODUCCION DE BIENES PUBLICOS DE CARACTER ECONOMICO	0,00	0,00	0,00	1.741.552,38	1.397.647,13	48.803.771,66	2.620.408,78	0,00	0,00	51.768.085,69
TOTAL	0,00	0,00	0,00	168.076.331,71	168.132.707,63	57.378.508,10	2.658.672,54	0,00	0,00	59.980.804,72

PRESUPUESTO DE GASTOS DE CORRIENTE

DETALLES DE MODIFICACIONES DE CRÉDITO (POR PROGRAMA)

Fecha contable a 31 de marzo de 2026

Oficina Contable: 18105 UNIVERSIDAD DE EXTREMADURA

	CRÉDITOS EXTRA-ORDINARIOS	SUPLEMENTOS DE CRÉDITO	AMPLIACIONES DE CRÉDITO	TRANSFERENCIAS POSITIVAS	TRANSFERENCIAS NEGATIVAS	INCORPORACIONES REMANENTES DE CRÉDITO	CRÉDITOS GENERADOS POR INGRESOS	BAJAS POR ANULACIÓN Y RECTIFICACIÓN	OTRAS MODIFICACIONES	TOTAL MODIFICACIONES
121A - DIRECCIÓN Y SERV. GENERALES DE LA ADMON. GRAL. PERSONAL Y PLA	0,00	0,00	0,00	144.293.188,33	144.280.038,32	0,00	0,00	0,00	0,00	13.150,01
136A - ACCIÓN DE LA UNIVERSIDAD EN EL EXTERIOR. REL. INTERN.	0,00	0,00	0,00	64.000,00	157.356,42	2.821.779,11	0,00	0,00	0,00	2.728.422,69
313E - ACCIÓN SOCIAL	0,00	0,00	0,00	1.134.562,99	1.134.562,99	36.157,99	0,00	0,00	0,00	36.157,99
322J - TECNOLOGÍAS DE LA INFORMACIÓN Y LAS COMUNICACIONES	0,00	0,00	0,00	494.274,82	477.192,68	160.089,64	0,00	0,00	0,00	177.171,78
322L - FORMACIÓN Y CALIDAD	0,00	0,00	0,00	704.534,40	847.005,91	2.161.764,66	1.110,02	0,00	0,00	2.020.403,17
422D - ENSEÑANZAS UNIVERSITARIAS	0,00	0,00	0,00	18.454.923,78	18.489.228,28	20.806,58	4.973,74	0,00	0,00	-8.524,18
423B - SERVICIOS COMPLEMENTARIOS Y AYUDA A LA ENSEÑANZA	0,00	0,00	0,00	637.893,82	798.774,71	2.869.457,72	32.180,00	0,00	0,00	2.740.756,83
451P - INFRAESTRUCTURA UNIVERSITARIA	0,00	0,00	0,00	551.401,19	550.901,19	504.680,74	0,00	0,00	0,00	505.180,74
541A - INVESTIGACIÓN CIENTÍFICA	0,00	0,00	0,00	1.741.552,38	1.397.647,13	48.803.771,66	2.620.408,78	0,00	0,00	51.768.085,69
TOTAL	0,00	0,00	0,00	168.076.331,71	168.132.707,63	57.378.508,10	2.658.672,54	0,00	0,00	59.980.804,72

PRESUPUESTO DE GASTOS DE CORRIENTE

DETALLES DE MODIFICACIONES DE CRÉDITO (POR CAPÍTULO)

Fecha contable a 31 de marzo de 2026

Oficina Contable: 18105 UNIVERSIDAD DE EXTREMADURA

	CRÉDITOS EXTRAORDINARIOS	SUPLIMENTOS DE CRÉDITO	AMPLIACIONES DE CRÉDITO	TRANSFERENCIAS POSITIVAS	TRANSFERENCIAS NEGATIVAS	INCORPORACIONES REMANENTES DE CRÉDITO	CRÉDITOS GENERADOS POR INGRESOS	BAJAS POR ANULACIÓN Y RECTIFICACIÓN	OTRAS MODIFICACIONES	TOTAL MODIFICACIONES
1 GASTOS DE PERSONAL	0,00	0,00	0,00	145.404.300,52	145.390.435,65	0,00	0,00	0,00	0,00	13.864,87
2 GASTOS CORRIENTES EN BIENES Y SERVICIOS	0,00	0,00	0,00	20.237.039,00	20.693.182,36	721.651,70	4.973,74	0,00	0,00	270.482,08
3 GASTOS FINANCIEROS	0,00	0,00	0,00	0,00	0,00	0,00	0,00	0,00	0,00	0,00
4 TRANSFERENCIAS CORRIENTES	0,00	0,00	0,00	338.163,60	225.580,00	2.095.818,25	2.000,00	0,00	0,00	2.210.401,85
6 INVERSIONES REALES	0,00	0,00	0,00	2.096.828,59	1.823.509,62	54.561.034,07	2.495.188,80	0,00	0,00	57.329.541,84
8 ACTIVOS FINANCIEROS	0,00	0,00	0,00	0,00	0,00	0,00	156.510,00	0,00	0,00	156.514,08
9 PASIVOS FINANCIEROS	0,00	0,00	0,00	0,00	0,00	4,08	0,00	0,00	0,00	156.514,08
TOTAL	0,00	0,00	0,00	168.076.331,71	168.132.707,63	57.378.508,10	2.658.672,54	0,00	0,00	59.980.804,72

**PRESUPUESTO DE INGRESOS DE CORRIENTE
 EJECUCIÓN DETALLADA (POR CAPÍTULO)**

Fecha contable a 31 de marzo de 2026

Oficina Contable: 18105 UNIVERSIDAD DE EXTREMADURA

	Previsiones Iniciales	Modif. Previs. Aumento	Modif. Previs. Disminución	Previsiones Definitivas	Derechos Recon. Netos	Recaudación Neta	Pendiente Cobro
3 TASAS, PRECIOS PÚBLICOS Y OTROS INGRESOS	28.422.693,64	0,00	0,00	28.422.693,64	6.605.636,68	1.061.580,59	5.544.056,09
4 TRANSFERENCIAS CORRIENTES	152.197.955,68	0,00	0,00	152.197.955,68	32.336.570,27	32.319.277,65	17.292,62
5 INGRESOS PATRIMONIALES	265.673,30	0,00	0,00	265.673,30	139.211,70	13.221,04	125.990,66
7 TRANSFERENCIAS DE CAPITAL	29.157.213,23	0,00	0,00	29.157.213,23	4.801.119,88	198.132,00	4.602.987,88
8 ACTIVOS FINANCIEROS	-1.552.756,19	0,00	0,00	-1.552.756,19	0,00	0,00	0,00
9 ACTIVOS FINANCIEROS	1.171.295,71	0,00	0,00	1.171.295,71	0,00	0,00	0,00
TOTAL (Euros)	209.662.075,37	0,00	0,00	209.662.075,37	43.882.538,53	33.592.211,28	10.290.327,25



9.-CONSORCIO MUSEO VOSTELL MALPARTIDA



CONSORCIO MUSEO YOSTELL MALPARTIDA

Presupuesto de gastos de corrienteEjecución detallada (GRUPO DE FUNCIÓN)
Fecha: 31 de marzo de 2026

GRUPO DE FUNCIÓN	CRÉDITO INICIAL	TOTAL MODIFICACIONES	CRÉDITOS DEFINITIVOS	AUTORIZACIONES	DISPOSICIONES	OBLIGACIONES	PAGOS	OBLIGACIONES PENDIENTES DE PAGO
2 ACTUACIONES DE CARÁCTER SOCIAL	1.243.276,00	0,00	1.243.276,00	247.940,00	247.940,00	247.940,00	226.370,00	21.570,00
	1.243.276,00	0,00	1.243.276,00	247.940,00	247.940,00	247.940,00	226.370,00	21.570,00



CONSORCIO MUSEO VOSTELL MALPARTIDA

Presupuesto de gastos de corriente
Ejecución detallada (POR PROGRAMA)
Fecha: 31 de marzo de 2026

PROGRAMA	CRÉDITO INICIAL	TOTAL MODIFICACIONES	CRÉDITOS DEFINITIVOS	AUTORIZACIONES	DISPOSICIONES	OBLIGACIONES	PAGOS	OBLIGACIONES PENDIENTES DE PAGO
272C. MUSEOS Y ARTES PLÁSTICAS	1.243.276,00	0,00	1.243.276,00	247.940,00	247.940,00	247.940,00	226.370,00	21.570,00
	1.243.276,00	0,00	1.243.276,00	247.940,00	247.940,00	247.940,00	226.370,00	21.570,00



CONSORCIO MUSEO VOSTELL MALPARTIDA

Presupuesto de gastos de corriente
Ejecución detallada (POR CAPITULO)
Fecha: 31 de marzo de 2026

CAPÍTULO	CRÉDITO INICIAL	TOTAL MODIFICACIONES	CRÉDITOS DEFINITIVOS	AUTORIZACIONES	DISPOSICIONES	OBLIGACIONES	PAGOS	OBLIGACIONES PENDIENTES DE PAGO
1 GASTOS DEL PERSONAL	918.680,00	0,00	918.680,00	208.550,00	208.550,00	208.550,00	193.580,00	14.970,00
2 GASTOS CORRIENTES EN BIENES Y SERVICIOS	313.171,00	0,00	313.171,00	39.280,00	39.280,00	39.280,00	32.680,00	6.600,00
3 GASTOS FINANCIEROS	2.605,00	0,00	2.605,00	110,00	110,00	110,00	110,00	0,00
6 INVERSIONES REALES	8.820,00	0,00	8.820,00	0,00	0,00	0,00	0,00	0,00
	1.243.276,00	0,00	1.243.276,00	247.940,00	247.940,00	247.940,00	226.370,00	21.570,00



CONSORCIO MUSEO VOSTELL MALPARTIDA

Presupuestos de ingresos de corrientes
Ejecución detallada (POR CAPITULO)
Fecha: 31 de marzo de 2026

CAPITULO	PREVISIONES INICIALES	MODIFICACIONES PREVISIONES	PREVISIONES DEFINITIVAS	TOTAL DERECHOS RECONOCIDOS NETOS	RECAUDACIÓN NETA	DERECHOS PENDIENTES DE COBRO
3. Tasas, precios públicos y otros ingresos	0,00	0,00	0,00	4.350,00	4.350,00	0,00
4. Transferencias corrientes	1.097.226,00	0,00	1.097.230,00	1.081.530,00	270.380,00	811.150,00
5. Ingresos patrimoniales	0,00	0,00	0,00	3.720,00	2.480,00	1.240,00
7. Transferencias de capital	8.820,00	0,00	8.820,00	8.820,00	2.210,00	6.610,00
8. Activos financieros	137.230,00	0,00	137.230,00	0,00	0,00	0,00
	1.243.276,00	0,00	1.243.280,00	1.098.420,00	279.420,00	819.000,00



**10.-CONSORCIO MUSEO ETNOGRÁFICO
GONZÁLEZ SANTANA**



CONSORCIO MUSEO ETNOGRÁFICO GONZALEZ SANTANA



PRESUPUESTO DE GASTOS DE CORRIENTE

EJECUCIÓN DETALLADA (POR GRUPO DE FUNCION)

PERIODO:31 - marzo - 2026

GRUPO DE FUNCION	CRÉDITO INICIAL	TOTAL MODIFICACIONES	CRÉDITOS DEFINITIVOS	AUTORIZACIONES	DISPOSICIONES	OBLIGACIONES	PAGOS	OBLIGACIONES PENDIENTES DE PAGO
2 ACTUACIONES DE CARÁCTER SOCIAL	436.880,00	0,00	436.880,00	85.940,00	85.940,00	85.940,00	76.220,00	9.720,00
	436.880,00	0,00	436.880,00	85.940,00	85.940,00	85.940,00	76.220,00	9.720,00



CONSORCIO MUSEO ETNOGRAFICO GONZALEZ SANTANA

PRESUPUESTO DE GASTOS DE CORRIENTE

EJECUCIÓN DETALLADA (POR PROGRAMA)

31-mar-26



PROGRAMA	CRÉDITO INICIAL	TOTAL MODIFICACIONES	CRÉDITOS DEFINITIVOS	AUTORIZACIONES	DISPOSICIONES	OBLIGACIONES	PAGOS	OBLIGACIONES PENDIENTES DE PAGO
272C. MUSEOS Y ARTES PLÁSTICAS	436.880,00	0,00	436.880,00	85.940,00	85.940,00	85.940,00	76.220,00	9.720,00
	436.880,00	0,00	436.880,00	85.940,00	85.940,00	85.940,00	76.220,00	9.720,00



CONSORCIO MUSEO ETNOGRAFICO GONZALEZ SANTANA



PRESUPUESTO DE GASTOS DE CORRIENTE
EJECUCIÓN DETALLADA (POR CAPITULO)

31-mar-26

CAPÍTULO	CRÉDITO INICIAL	TOTAL MODIFICACIONES	CRÉDITOS DEFINITIVOS	AUTORIZACIONES	DISPOSICIONES	OBLIGACIONES	PAGOS	OBLIGACIONES PENDIENTES DE PAGO
1 GASTOS DEL PERSONAL	333.880,00	0,00	333.880,00	68.030,00	68.030,00	68.030,00	62.300,00	5.730,00
2 GASTOS CORRIENTES EN BIENES Y SERVICIOS	88.700,00	0,00	88.700,00	17.060,00	17.060,00	17.060,00	13.070,00	3.990,00
3 GASTOS FINANCIEROS	200,00	0,00	200,00	10,00	10,00	10,00	10,00	0,00
4, TRANSFERENCIAS CORRIENTES	0,00	0,00	0,00	0,00	0,00	0,00	0,00	0,00
6. INVERSIONES REALES	14.100,00	0,00	14.100,00	840,00	840,00	840,00	840,00	0,00
	436.880,00	0,00	436.880,00	85.940,00	85.940,00	85.940,00	76.220,00	9.720,00



CONSORCIO MUSEO ETNOGRAFICO GONZALEZ SANTANA

PRESUPUESTO DE INGRESOS DE CORRIENTE

EJECUCIÓN DETALLADA (POR CAPITULO)

PERIODO: 31 -marzo -2026



CAPITULO	PREVISIONES INICIALES	MODIFICACIONES PREVISIONES	PREVISIONES DEFINITIVAS	TOTAL DERECHOS RECONOCIDOS NETOS	RECAUDACIÓN NETA	DCHOS PDTES COBRO
3. TASAS Y OTROS INGRESOS				6.040,00	6.040,00	0,00
4. TRANSFERENCIAS CORRIENTES	394.880,00		394.880,00	369.380,00	202.440,00	166.940,00
5. INGRESOS PATRIMONIALES			0,00	0,00	0,00	0,00
7. TRANSFERENCIAS DE CAPITAL	9.000,00		9.000,00	9.000,00	4.500,00	4.500,00
8. REMANENTE DE TESORERIA	33.000,00		33.000,00	0,00	0,00	0,00
	436.880,00	0,00	436.880,00	384.420,00	212.980,00	166.940,00



11.-CONSORCIO GRAN TEATRO DE CÁCERES



Presupuesto de gastos de corriente
Ejecución detallada (POR GRUPO DE FUNCIÓN)
Fecha: 31 de marzo de 2026



GRUPO DE FUNCIÓN	CRÉDITO INICIAL	TOTAL MODIFICACIONES	CRÉDITOS DEFINITIVOS	AUTORIZACIONES	DISPOSICIONES	OBLIGACIONES	PAGOS	OBLIGACIONES PENDIENTES DE PAGO
2 ACTUACIONES DE CARÁCTER SOCIAL	1.641.312,00	0,00	1.641.312,00	215.309,89	215.309,89	215.309,89	213.485,71	1.824,18
	1.641.312,00	0,00	1.641.312,00	215.309,89	215.309,89	215.309,89	213.485,71	1.824,18



Presupuesto de gastos de corriente
Ejecución detallada (POR PROGRAMA)
Fecha: 31 de marzo de 2026

PROGRAMA	CRÉDITO INICIAL	TOTAL MODIFICACIONES	CRÉDITOS DEFINITIVOS	AUTORIZACIONES	DISPOSICIONES	OBLIGACIONES	PAGOS	OBLIGACIONES PENDIENTES DE
273B TEATRO, MÚSICA Y CINE	1.641.312,00	0,00	1.641.312,00	215.309,89	215.309,89	215.309,89	213.485,71	1.824,18
	1.641.312,00	0,00	1.641.312,00	215.309,89	215.309,89	215.309,89	213.485,71	1.824,18



Presupuesto de gastos de corriente
Ejecución detallada (POR CAPITULO)
Fecha: 31 de marzo de 2026

CAPÍTULO	CRÉDITO INICIAL	TOTAL MODIFICACIONES	CRÉDITOS DEFINITIVOS	AUTORIZACIONES	DISPOSICIONES	OBLIGACIONES	PAGOS	OBLIGACIONES PENDIENTES DE
1 GASTOS DEL PERSONAL	233.408,00	0,00	233.408,00	43.472,41	43.472,41	43.472,41	41.663,23	1.809,18
2 GASTOS CORRIENTES EN BIENES Y SERVICIOS	1.396.064,00	0,00	1.396.064,00	166.888,25	166.888,25	166.888,25	166.888,25	0,00
3 GASTOS FINANCIEROS	3.000,00	0,00	3.000,00	952,60	952,60	952,60	937,60	15,00
6 INVERSIONES REALES	8.840,00	0,00	8.840,00	3.996,63	3.996,63	3.996,63	3.996,63	0,00
	1.641.312,00	0,00	1.641.312,00	215.309,89	215.309,89	215.309,89	213.485,71	1.824,18



Presupuesto de ingresos de corriente
Ejecución detallada (POR CAPITULO)
Fecha: 31 de marzo de 2026

CAPÍTULO	PREVISIONES INICIALES	MODIFICACIONES PREVISIONES	PREVISIONES DEFINITIVAS	TOTAL DERECHOS RECONOCIDOS NETOS	RECAUDACIÓN NETA	DERECHOS PENDIENTES DE COBRO
3. Tasas y otros ingresos	0,00		0,00	8.341,20	8.341,20	0,00
4 Transferencias corrientes	1.332.472,00		1.332.472,00	861.656,00	215.414,00	646.242,00
5. Ingresos patrimoniales	0,00		0,00	15.283,48	7.684,55	7.598,93
7. Transferencias de capital	8.840,00		8.840,00	8.840,00	2.210,00	6.630,00
8. Activos financieros	300.000,00		300.000,00	0,00	0,00	0,00
	1.641.312,00	0,00	1.641.312,00	894.120,68	233.649,75	660.470,93



12.- CONSORCIO DE LAS CIENCIAS DEL VINO



CONSORCIO MUSEO DE LAS CIENCIAS DEL VINO DE ALMENDRALEJO



PRESUPUESTO DE GASTOS DE CORRIENTE

EJECUCIÓN DETALLADA (POR GRUPO DE FUNCION)

PERIODO: 31-marzo-2026

GRUPO DE FUNCION	CRÉDITO INICIAL	TOTAL MODIFICACIONES	CRÉDITOS DEFINITIVOS	AUTORIZACIONES	DISPOSICIONES	OBLIGACIONES	PAGOS	OBLIGACIONES PENDIENTES DE PAGO
2 ACTUACIONES DE CARÁCTER SOCIAL	268.344,00	0,00	268.344,00	52.410,00	52.410,00	52.410,00	48.170,00	4.240,00
	268.344,00	0,00	268.344,00	52.410,00	52.410,00	52.410,00	48.170,00	4.240,00



CONSORCIO MUSEO DE LAS CIENCIAS DEL VINO DE ALMENDRALEJO



PRESUPUESTO DE GASTOS DE CORRIENTE

EJECUCIÓN DETALLADA (POR PROGRAMA)

31-mar-26

PROGRAMA	CRÉDITO INICIAL	TOTAL MODIFICACIONES	CRÉDITOS DEFINITIVOS	AUTORIZACIONES	DISPOSICIONES	OBLIGACIONES	PAGOS	OBLIGACIONES PENDIENTES DE PAGO
272C. MUSEOS Y ARTES PLÁSTICAS	268.344,00	0,00	268.344,00	52.410,00	52.410,00	52.410,00	48.170,00	4.240,00
	268.344,00	0,00	268.344,00	52.410,00	52.410,00	52.410,00	48.170,00	4.240,00



CONSORCIO MUSEO DE LAS CIENCIAS DEL VINO DE ALMENDRALEJO



PRESUPUESTO DE GASTOS DE CORRIENTE

EJECUCIÓN DETALLADA (POR CAPITULO)

31-mar-26

CAPÍTULO	CRÉDITO INICIAL	TOTAL MODIFICACIONES	CRÉDITOS DEFINITIVOS	AUTORIZACIONES	DISPOSICIONES	OBLIGACIONES	PAGOS	OBLIGACIONES PENDIENTES DE PAGO
1 GASTOS DEL PERSONAL	182.344,00	0,00	182.344,00	34.810,00	34.810,00	34.810,00	31.800,00	3.010,00
2 GASTOS CORRIENTES EN BIENES Y SERVICIOS	83.300,00	0,00	83.300,00	17.490,00	17.490,00	17.490,00	16.260,00	1.230,00
3 GASTOS FINANCIEROS	500,00	0,00	500,00	110,00	110,00	110,00	110,00	0,00
4, TRANSFERENCIAS CORRIENTES	0,00	0,00	0,00	0,00	0,00	0,00	0,00	0,00
6. INVERSIONES REALES	2.200,00	0,00	2.200,00	0,00	0,00	0,00	0,00	0,00
	268.344,00	0,00	268.344,00	52.410,00	52.410,00	52.410,00	48.170,00	4.240,00



CONSORCIO MUSEO DE LAS CIENCIAS DEL VINO DE ALMENDRALEJIC



PRESUPUESTO DE INGRESOS DE CORRIENTE

EJECUCIÓN DETALLADA (POR CAPITULO)

PERIODO: 31 - marzo - 2026

CAPITULO	PREVISIONES INICIALES	MODIFICACIONES PREVISIONES	PREVISIONES DEFINITIVAS	TOTAL DERECHOS RECONOCIDOS NETOS	RECAUDACIÓN NETA	DCHOS PENDIENTES COBRO
3. TASAS Y OTROS INGRESOS	0,00	0,00	0,00	6.860,00	4.340,00	2.520,00
4. TRANSFERENCIAS CORRIENTES	250.844,00	0,00	250.844,00	182.840,00	182.840,00	0,00
5. INGRESOS PATRIMONIALES	0,00	0,00	0,00	0,00	0,00	0,00
7. TRANSFERENCIAS DE CAPITAL	1.500,00	0,00	1.500,00	0,00	0,00	0,00
8. REMANENTE DE TESORERÍA	16.000,00	0,00	16.000,00	0,00	0,00	0,00
	268.344,00	0,00	268.344,00	189.700,00	187.180,00	2.520,00



13.-CONSORCIO AGENCIA EXTREMEÑA DE ENERGÍA (AGENEX)



CONSORCIO AGENCIA EXTREMEÑA DE LA ENERGIA



PRESUPUESTO DE GASTOS DE CORRIENTE

EJECUCIÓN DETALLADA (POR GRUPO DE FUNCION)

PERIODO: 31 de marzo de 2026

GRUPO DE FUNCION	CRÉDITO INICIAL	TOTAL MODIFICACIONES	CRÉDITOS DEFINITIVOS	AUTORIZACIONES	DISPOSICIONES	OBLIGACIONES	PAGOS	OBLIGACIONES PENDIENTES DE PAGO
3 ACTUACIONES DE CARÁCTER ECONÓMICO	23.972.023,00	0,00	23.972.023,00	384.850,00	384.850,00	384.850,00	353.880,00	30.970,00
	23.972.023,00	0,00	23.972.023,00	384.850,00	384.850,00	384.850,00	353.880,00	30.970,00



CONSORCIO AGENCIA EXTREMEÑA DE LA ENERGÍA



PRESUPUESTO DE GASTOS DE CORRIENTE

EJECUCIÓN DETALLADA (POR PROGRAMA)

PERIODO: 31 de marzo de 2026

PROGRAMA	CRÉDITO INICIAL	TOTAL MODIFICACIONES	CRÉDITOS DEFINITIVOS	AUTORIZACIONES	DISPOSICIONES	OBLIGACIONES	PAGOS	OBLIGACIONES PENDIENTES DE PAGO
333A ENERGIA RENOVABLE Y EFICIENCIA ENERGETICA	23.972.023,00	0,00	23.972.023,00	384.850,00	384.850,00	384.850,00	353.880,00	30.970,00
	23.972.023,00	0,00	23.972.023,00	384.850,00	384.850,00	384.850,00	353.880,00	30.970,00



CONSORCIO AGENCIA EXTREMEÑA DE LA ENERGIA



PRESUPUESTO DE GASTOS DE CORRIENTE

EJECUCIÓN DETALLADA (POR CAPÍTULO)

PERIODO: 31 de marzo de 2026

CAPÍTULO	CRÉDITO INICIAL	TOTAL MODIFICACIONES	CRÉDITOS DEFINITIVOS	AUTORIZACIONES	DISPOSICIONES	OBLIGACIONES	PAGOS	OBLIGACIONES PENDIENTES DE PAGO
1 GASTOS DEL PERSONAL	1.422.860,00		1.422.860,00	316.550,00	316.550,00	316.550,00	291.060,00	25.490,00
2 GASTOS CORRIENTES EN BIENES Y SERVICIOS	466.790,00		466.790,00	57.210,00	57.210,00	57.210,00	51.730,00	5.480,00
3 GASTOS FINANCIEROS	3.000,00		3.000,00	730,00	730,00	730,00	730,00	0,00
4 TRANSFERENCIAS CORRIENTES	22.072.373,00		22.072.373,00	10.360,00	10.360,00	10.360,00	10.360,00	0,00
6 INVERSIONES REALES	7.000,00		7.000,00	0,00	0,00	0,00	0,00	0,00
	23.972.023,00	0,00	23.972.023,00	384.850,00	384.850,00	384.850,00	353.860,00	30.970,00



CONSORCIO AGENCIA EXTREMEÑA DE LA ENERGIA



PRESUPUESTO DE INGRESOS DE CORRIENTE

EJECUCIÓN DETALLADA (POR CAPITULO)

PERIODO : 31 de marzo de 2026

CAPITULO	PREVISIONES INICIALES	MODIFICACIONES PREVISIONES	PREVISIONES DEFINITIVAS	TOTAL DERECHOS RECONOCIDOS NETOS	RECAUDACIÓN NETA	DCHOS PENDIENTES COBRO
3. TASAS Y OTROS INGRESOS	218.715,00	0,00	218.715,00	192.190,00	25.990,00	166.200,00
4. TRANSFERENCIAS CORRIENTES	1.286.723,00	0,00	1.286.723,00	0,00	0,00	0,00
5. INGRESOS PATRIMONIALES	0,00	0,00	0,00	29.300,00	29.300,00	0,00
7. TRANSFERENCIAS DE CAPITAL	404.600,00	0,00	404.600,00	134.200,00	0,00	134.200,00
8. ACTIVOS FINANCIEROS	22.061.985,00	0,00	22.061.985,00	0,00	0,00	0,00
	23.972.023,00	0,00	23.972.023,00	355.690,00	55.290,00	300.400,00